

사업보고서

(제 62 기)

사업연도 2021년 01월 01일 부터
 2021년 12월 31일 까지

금융위원회

한국거래소 귀중

2022년 3월 17일

제출대상법인 유형 :

주권상장법인

면제사유발생 :

해당사항 없음

회 사 명 :

부 광 약 품 주 식 회 사

대 표 이 사 :

유 희 원

본 점 소 재 지 :

서울특별시 동작구 상도로 7(대방동)

(전 화) 02 - 828 - 8114

(홈페이지) <http://www.bukwang.co.kr>

작 성 책 임 자 :

(직 책) 전략기획부 상무 (성 명) 김 민 규

(전 화) 02 - 828 - 8114

목 차

사업보고서	1
【대표이사 등의 확인】	2
I. 회사의 개요	3
1. 회사의 개요	3
2. 회사의 연혁	5
3. 자본금 변동사항	14
4. 주식의 총수 등	14
5. 정관에 관한 사항	17
II. 사업의 내용	18
1. 사업의 개요	18
2. 주요 제품 및 서비스	18
3. 원재료 및 생산설비	19
4. 매출 및 수주상황	25
5. 위험관리 및 파생거래	27
6. 주요계약 및 연구개발활동	29
7. 기타 참고사항	39
III. 재무에 관한 사항	47
1. 요약재무정보	47
2. 연결재무제표	52
3. 연결재무제표 주식	60
4. 재무제표	142
5. 재무제표 주식	149
6. 배당에 관한 사항	224
7. 증권의 발행을 통한 자금조달에 관한 사항	226
7-1. 증권의 발행을 통한 자금조달 실적	226
7-2. 증권의 발행을 통해 조달된 자금의 사용실적	229
8. 기타 재무에 관한 사항	229
IV. 이사의 경영진단 및 분석의견	236
V. 회계감사인의 감사의견 등	245
1. 외부감사에 관한 사항	245
2. 내부통제에 관한 사항	254
VI. 이사회 등 회사의 기관에 관한 사항	255
1. 이사회에 관한 사항	255
2. 감사제도에 관한 사항	260
3. 주주총회 등에 관한 사항	263
VII. 주주에 관한 사항	267
VIII. 임원 및 직원 등에 관한 사항	269
1. 임원 및 직원 등의 현황	269
2. 임원의 보수 등	272
IX. 계열회사 등에 관한 사항	278
X. 대주주 등과의 거래내용	280
XI. 그 밖에 투자자 보호를 위하여 필요한 사항	283
1. 공시내용 진행 및 변경사항	283
2. 우발부채 등에 관한 사항	283
3. 제재 등과 관련된 사항	285

4. 작성기준일 이후 발생한 주요사항 등 기타사항	285
XII. 상세표	286
1. 연결대상 종속회사 현황(상세).....	286
2. 계열회사 현황(상세).....	287
3. 타법인출자 현황(상세)	287
【 전문가의 확인 】	289
1. 전문가의 확인	289
2. 전문가와의 이해관계	289

【 대표이사 등의 확인 】

확 인 서

우리는 당사의 대표이사 및 신고업무담당이사로서 이 공시서류의 기재내용에 대해 상당한 주의를 다하여 직접 확인·검토한 결과, 중요한 기재사항의 기재 또는 표시의 누락이나 허위의 기재 또는 표시가 없고, 이 공시서류에 표시된 기재 또는 표시사항을 이용하는 자의 중대한 오해를 유발하는 내용이 기재 또는 표시되지 아니하였음을 확인합니다.

또한, 당사는 「주식회사등의외부감사에관한법률」 제8조의 규정에 따라 내부회계관리제도를 마련하여 운영하고 있음을 확인합니다.

(「주식회사등의외부감사에관한법률」 제4조에 의한 외감대상법인에 한함)

2022 년 3 월 17일


부 광 약 품 주 식 회 사

대 표 이 사 유 희 원 (서명)



신고업무 담당이사

김 민 규



I. 회사의 개요

1. 회사의 개요

가. 연결대상 종속회사 개황

(1) 연결대상 종속회사 현황(요약)

(단위 : 사)

구분	연결대상회사수				주요 종속회사수
	기초	증가	감소	기말	
상장	-	-	-	-	-
비상장	3	-	-	3	-
합계	3	-	-	3	-

※상세 현황은 '상세표-1. 연결대상 종속회사 현황(상세)' 참조

가-1. 연결대상회사의 변동내용

구분	자회사	사유
신규 연결	-	-
	-	-
연결 제외	-	-
	-	-

나. 회사의 법적·상업적 명칭, 본사의 주소 등

회사의 명칭	부광약품주식회사(Bukwang Pharm.Co.,Ltd.)		
설립일	1960년 10월 17일	주권상장일	1988년 08월 05일
본사소재지	서울특별시 동작구 상도로 7(대방동)		
전화번호	02-828-8114	홈페이지주소	http://www.bukwang.co.kr
주요사업	의약품, 의약외품 제조업 및 판매업 / 연구개발등 생명공학 관련사업		
주요제품	치옥타시드, 텍시드, 웨로바, 타세놀, 썬지로이드, 오르필, 액시마, 레가론, 아프로벨 헥사메딘, 플루닐, 셀백스, 부광탁스, 시린메드, 안티프라그 등		
종속회사	Contera Pharma A/S		비상장 해외
	부광메디카(주)		비상장 국내
	다이나세라퓨틱스(주)		비상장 국내
공동기업	비앤오바이오(주)		비상장 국내
	JaguAHR Therapeutics		비상장 해외
관계기업	덴탈플랫폼투자조합 1호		비상장 국내
	ProteKt Therapeutics		비상장 해외
	메디치2020-1 사모투자합자회사		비상장 국내

다. 중소기업 해당 여부

중소기업 해당 여부	미해당
벤처기업 해당 여부	미해당
중견기업 해당 여부	해당

라. 회사의 주권상장여부 및 특례상장에 관한 사항

주권상장 (또는 등록·지정)여부	주권상장 (또는 등록·지정)일자	특례상장 등 여부	특례상장 등 적용법규
유가증권 시장	1988년 08월 05일	해당사항 없음	-

마. 주요사업의 내용

부광약품(주)와 연결대상 종속회사의 주요 사업은 의약품 제조 및 판매, 의약품 연구개발등이며, 보다 상세한 내용은 동 공시서류의 'III. 사업의내용'을 참조하시기 바랍니다.

(1) 회사가 영위하는 목적사업

상호	목적사업	비고
부광약품주식회사	(1)의약품, 원료의약품, 의약외품 제조업 및 판매업 (2)의약품, 의약외품, 화장품, 의료용구의 소분 및 가공업 (3)식품, 식품 첨가물, 청량음료, 건강식품 제조업 및 판매업 (4)식품, 식품 첨가물, 청량음료, 건강식품의 소분 및 가공업 (5)국내외 수출입업 (6)벤처관련사업 (7)생명공학관련사업	-

(2) 연결대상 종속회사가 영위하는 목적사업

상호	목적사업	상장여부
Contera Pharma A/S	(1)의약품 연구 및 개발사업	비상장
부광메디카(주)	(1)의약품, 원료의약품, 의약외품 제조업 및 판매업 및 수출입 (2)의약품, 의약외품, 화장품, 의료용구의 소분 및 가공업 (3)식품, 식품첨가물, 청량음료, 건강식품 제조업 및 판매업 (4)식품, 식품첨가물, 청량음료, 건강식품의 소분 및 가공업 (5)도매업 및 소매업 (6)국내외 수출입업	비상장
다이나세라퓨틱스(주)	(1)의약품 연구 및 개발사업	비상장

(3) 관계기업 및 공동기업이 영위하는 목적사업

상호	목적사업	상장여부
비앤오바이오(주)	(1)의약품, 원료 의약품의 개발 및 제조, 판매, 유통업 (2)생명공학 관련 사업 (3)지적재산권 임대서비스업 (4)인터넷 판매 및 전자상거래 관련 사업	비상장
JaguAHR Therapeutics	(1)생명공학 관련 사업 (2)연구실험 개발 사업	비상장
덴탈플랫폼투자조합1호	(1)신기술 관련 투자업	비상장
Protekt Therapeutics	(1)생명공학 관련 사업 (2)연구실험 개발 사업	비상장
메디치2020-1 사모투자 합자회사	(1)자본시장법 등 법령에 따른 운용사업 (2)(1)항에서 발생된 그 수익을 사원에게 분배하는 사업	비상장

2. 회사의 연혁

[지배회사의 연혁]

가. 회사의 본점소재지 및 그 변경

- 본점소재지: 서울특별시 동작구 상도로 7(대방동)

(구, 지번주소 : 서울특별시 동작구 대방동 398-1)

나. 경영진의 중요한 변동

변동일자	주총종류	선임		임기만료 또는 해임
		신규	재선임	
2021.03.19	정기주총	사내이사 김선호 사외이사 강문성	사내이사 김상훈	-
2020.03.13	정기주총	사외이사 김범수	사외이사 김상용	사외이사 김태균
2019.03.15	정기주총	-	사내이사 유희원 사내이사 박원태 사외이사 조삼문	-
2018.03.16	정기주총	-	사내이사 김상훈 사외이사 김태균 사외이사 김상용	-
2017.03.17	정기주총	-	사외이사 조삼문	-

다. 대표이사의 변동

취임일	퇴임일	대표이사명
2018년 3월 16일	현재	유 희 원
2015년 3월 20일	-	유 희 원, 김 상 훈
2013년 3월 15일	-	김 상 훈

*2015년 3월 20일 제55기 정기주주총회 후 개최된 이사회에서 공동대표이사로 변경

*2018년 3월 16일 제58기 정기주주총회 후 개최된 이사회에서 단독대표이사로 변경

*2019년 3월 15일 제59기 정기주주총회 후 개최된 이사회에서 대표이사 재선임

라. 최대주주의 변동

(기준일 : 2021년 12월 31일)

(단위 :주,%)

최대주주명	최대주주 변동일 결산기말 지분현황	소유주식수	지분율	비 고
김동연외 11인	2021.06.16	15,419,156	21.70	장내매도
김동연외 11인	2021.03.19	17,357,156	24.43	제28회차 주식배당
김동연외 11인	2020.11.13	15,779,237	24.34	장내매도
김동연외 11인	2020.03.13	16,349,237	25.22	제27회차 주식배당, 장내매수 등
김동연외 11인	2019.12.31	15,535,990	24.45	제26회차 주식배당, 장내매도 등
김동연외 11인	2018.12.31	12,853,457	26.30	제25회차 주식배당외
김동연외 11인	2017.12.31	11,684,965	26.22	제24회차 주식배당외

* 2021년 12월 31일 기준입니다. 작성기준일 이후 변동은 전자공시시스템 (<http://dart.fss.or.kr>)의 주식등의 대량보유상황보고서 및 기타 지분공시 자료등을 참고하십시오.

* 작성기준일 이후 2022년 3월 3일 최대주주가 OCI주식회사로 변경되었습니다.

마. 상호의 변경

1960년 10월 17일 : 부광상사주식회사 설립

1962년 03월 15일 : 부광약품공업주식회사로 상호 변경

2001년 05월 26일 : 부광약품주식회사로 상호 변경

바. 경영활동과 관련된 중요한 사항의 발생내용

1963년 02월 11일 : 의약품 제조허가 취득

1975년 10월 22일 : 의약품 도매상 허가 취득

1980년 11월 01일 : 국내최초로 K.G.M.P 적격업체 판정

1981년 03월 02일 : 의약부외품 제조허가 취득

1986년 03월 04일 : 수출입허가 취득

1988년 08월 05일 : 기업공개(유가증권시장 상장)

1993년 12월 18일 : 부광약품공업(주) 중앙연구소 설립

2006년 11월 13일 : B형 간염치료제 "Clevudine" (제품명 : 레보비르 캡슐 10mg)에 대한 한국식품의약품안전청(KFDA)에서의 제품 판매허가 취득

2006년 11월 22일 : B형 간염치료제 "Clevudine" (제품명 : 레보비르 캡슐 30mg)에 대한 한국식품의약품안전청(KFDA)에서의 제품 판매허가 취득

2013년 11월 21일 : 당뇨병성 신경병증 치료제 개량신약인 "덱시드정" (제품명 :덱시드정480mg)에 대한 식품의약품안전처(MFDS)에서의 제품 품목허가 취득

2014년 09월 16일 : 美 멜리어(Melior)사와 공동 개발 중인 당뇨병 치료제 'MLR-1023'의 임상2상시험 계획 식품의약품안전처(MFDS)로부터 승인

2014년 11월 24일 : 새로운 신약개발 및 세계시장 진출을 위하여 덴마크

코펜하겐 소재의 바이오 기업인 Contera Pharma ApS
인수

- 2014년 12월 12일 : 자회사 Contera Pharma ApS와 L-dopa를 장기간
투여한 파킨슨병 환자들에게서 발생하는 운동장애
(LID)를 치료하는 "JM-010"을 공동 개발 및 판매하기
위한 관련 특허기술 도입
계약 체결
- 2015년 04월 27일 : 자회사 Contera Pharma ApS가 남아프리카공화국
으로부터 L-dopa를 장기간 투여한 파킨슨병 환자들
에게서 발생하는 운동장애(LID)를 치료하는
"JM-010"의 전기2상 임상시험 승인
- 2015년 06월 17일 : 의약품 및 의약외품, 건강식품등의 사업다각화를 위하여
부광메디카 주식회사 (BUKWANGMEDICA CO., LTD)를
설립
- 2015년 12월 15일 : 美 멜리어(Melior)사와 공동 개발 중인 당뇨병 치료제
'MLR-1023'의 전기2상 임상 완료
- 2016년 03월 10일 : 칼베인터내셔널(Kalbe International Pte. Ltd.)과 필리핀,
베트남, 캄보디아, 미얀마, 나이지리아, 스리랑카
지역을 대상으로 5년에 걸쳐 14,000,000 USD 상당의
당뇨병성 신경병증치료 "덱시드정" 수출계약 체결
- 2016년 05월 02일 : 비리어드(성분명 테노포비어)의 개량신약인 BKP-1502
임상 1상 시험 승인
- 2016년 05월 25일 : 의약품 연구개발 전문회사 설립을 통한 신약개발 역량
강화를 위하여 다이나세라퓨틱스(주) 설립
- 2016년 06월 29일 : 자회사 Contera Pharma ApS가 독일 식약청으로 부터
"JM-010" 독일 내 임상 1상 시험에 관한 승인
- 2016년 06월 29일 : 자회사 다이나세라퓨틱스(주)가 덴마크의 솔루랄
파마(Solural솔harma ApS)의 신규 제형 항암제
후보물질인 'SOL-804'의 전세계 독점 라이선스 취득
- 2016년 09월 14일 : 자회사 Contera Pharma ApS와 공동 개발중인
운동장애(LID) 치료제 "JM-010" 독일 임상 1상 시험 완료
- 2017년 01월 05일 : 자회사 Contera Pharma ApS와 공동 개발중인 "JM-010"
이 한국 식약처에서 개발단계 희귀의약품 지정
- 2017년 02월 10일 : 제2형 당뇨병 치료제 "MLR-1023"의 후기 2상 임상시험 승인
- 2017년 04월 07일 : 일본 스미토모다이넛폰사의 조현병 및 양극성장애 신약
"Lurasidone"의 국내 도입과 개발, 마케팅 및 유통에 관한
독점 계약 체결
- 2017년 05월 18일 : 한국에자이로부터 치료용 보툴리눔독신 주사제 "메디톡
신주 200단위"의 국내 공동판매 권리와 독점 유통권 취득
- 2017년 08월 01일 : 조현병 및 양극성장애 신약 "Lurasidone"의 3상
임상시험 승인
- 2017년 08월 30일 : 제2형 당뇨병 치료제 "MLR-1023" 보건복지부 한국보건산업
진흥원 - 첨단의료기술개발 신약개발지원 과제 선정
- 2018년 08월 14일 : 에이치엘비생명과학에 리보세라닙의 대한민국내 개발 및
판매권과 일본/유럽지역에 대한 일정 비율의 수익 권리
일체를 400억원 양도

- 2018년 10월 22일 : 자회사 Contera Pharma ApS가 파킨스병 환자들이 반드시 복용하는 레보도파로 유발된 이상운동증(LID)을 치료할 수 있는 약물인 "JM-010"를 유럽에서 임상 2상 승인
- 2018년 10월 31일 : 피투자회사 나스닥 상장사 에이서테라퓨틱스가 혈관 엘러스단 로스증후군(vEDS) 치료를 위한 에드시보 (Edsivo)의 신약 허가 신청 제출 완료
- 2019년 02월 22일 : 자회사 Contera Pharma ApS의 회사 전환 결정에 따라 Contera Pharma A/S로 회사명이 변경됨
- 2019년 06월 28일 : 영국 던디대학의 신약개발유닛(Drug Discovery Unit)과 파킨슨병 신약치료제 개발 파트너십 계약을 체결
- 2019년 07월 09일 : 자회사 Contera Pharma A/S의 메디치인베스트먼트로부터 30억원 투자유치
- 2019년 09월 30일 : 아슬란 파마슈티컬과 면역항암제 신약개발을 위한 조인트 벤처 재규어 테라퓨틱스 설립 파트너십 계약 체결
- 2019년 11월 13일 : 신경퇴행성 질환 치료 개발 중인 바이오테크놀러지 회사 프로젝트 테라퓨틱스 신규투자 계약 체결
- 2020년 01월 02일 : 사노피-아벤티스 코리아와 고혈압치료제 아프로벨 제품군 공동 판촉 및 배포 계약 체결
- 2020년 01월 10일 : 자회사 Contera Pharma A/S와 공동 개발중인 운동장애 (LID)치료제 "JM-010" 유럽 임상 2상 투약 개시
- 2020년 02월 13일 : 자회사 Contera Pharma A/S와 공동 개발중인 운동장애 (LID) 치료제 "JM-010" 미 FDA 임상 2상 계획 승인
- 2020년 04월 13일 : 자회사 Contera Pharma A/S 한국지사 설립
- 2020년 06년 05일 : 자회사 부광메디카(주) 안산 반월공장 매각계약 체결완료
- 2020년 06월 06일 : 미다졸람주사 코로나바이러스감염증-19(COVID-19) 마취 진정제 유럽 수출
- 2020년 07월 21일 : 자회사 다이나세라퓨틱스(주)의 항암제 후보물질인 'SOL-804' 일본 특허 등록
- 2020년 07월 22일 : 자회사 Contera Pharma A/S의 메디치2020의1 사모투자 합자회사로부터 352억원 투자유치
- 2021년 01월 14일 : 자회사 다이나세라퓨틱스(주)의 항암제 후보물질인 'SOL-804'유럽, 호주, 멕시코 특허 등록
- 2021년 04월 29일 : 자회사 Contera Pharma A/S와 공동 개발중인 운동장애 (LID) 치료제 "JM-010" 美FDA 임상 2상 투약 개시
- 2021년 07월 09일 : 자회사 Contera Pharma A/S의 설명가능 인공지능 (XAI) 압주(Abzu)와 핵산 기반의 신약개발을 위한 파트너십 체결
- 2021년 10월 20일 : 자회사 다이나세라퓨틱스(주)의 전립선암 치료제 'SOL-804'에대한 한국식품의약품안전청(KFDA)의 임상1상 시험계획 승인
- 2021년 11월 08일 : 자회사 다이나세라퓨틱스(주) 항암제 후보물질인 'SOL-804' 미국 특허등록 결정
- 2022년 2월 25일 : 자회사 다이나세라퓨틱스(주)의 전립선암 치료제 'SOL-804'에대한 한국식품의약품안전청(KFDA)의 임상1상 시험 완료

[종속회사의 연혁(Contera Pharma A/S)]

가. 회사의 본점소재지 및 그 변경

- 본점소재지: DTU Science Park Agern Alle 24 2970 Hørsholm Denmark

나. 경영진의 중요한 변동

변동일자	주총종류	선임		임기만료 또는 해임
		신규	재선임	
2021.04.30	임시주총	사내이사 김선호	-	사내이사 엄정윤
2021.03.26	정기주총		사내이사 유희원 사내이사 김은주 사내이사 엄정윤	-
2020.11.13	임시주총	사내이사 김은주	-	사내이사 김상훈
2020.03.26	정기주총	-	사내이사 유희원 사내이사 김상훈 사내이사 엄정윤	-
2019.03.22	정기주총	-	사내이사 유희원 사내이사 김상훈	-
2019.02.22	임시주총	사내이사 엄정윤	-	-
2018.03.15	정기주총	-	사내이사 유희원 사내이사 김상훈	-
2017.03.14	정기주총	-	사내이사 유희원 사내이사 김상훈	-

다. 대표이사의 변동

취임일	퇴임일	대표이사명
2020년 12월 01일	현재	Thomas N. Sager
2014년 11월 24일	2020년 12월 01일	John Bondo Hansen

라. 최대주주의 변동

(기준일 : 2021년 12월 31일)

(단위 : 주,%)

최대주주명	최대주주 변동일 결산기말 지분현황	소유주식수	지분율	비고
부광약품(주)	2020.07.22	442,683	71.23	매도 40,000주 유상증자 110,000주 (3자배정 현금출자)
부광약품(주)	2020.06.30	482,683	94.38	-
부광약품(주)	2019.07.09	482,683	94.38	유상증자 10,000주 (3자배정 현금출자)
부광약품(주)	2019.02.22	482,683	96.26	무상증자 127,232주
부광약품(주)	2018.12.31	360,211	96.26	유상증자 14,000주 (3자배정 현금출자)
부광약품(주)	2017.12.31	360,211	100	-

마. 상호의 변경

- 2010년 07월 09일 : Concit Pharma ApS 설립
- 2013년 11월 19일 : Contera Pharma ApS로 상호변경
- 2014년 11월 24일 : Contera Pharma ApS 인수
- 2019년 02월 22일 : Contera Pharma A/S로 상호변경

바. 경영활동과 관련된 중요한 사항의 발생내용

- 2014년 12월 12일 : 부광약품과 L-dopa를 장기간 투여한 파킨슨병 환자들에게서 발생하는 운동장애(LID)를 치료하는 "JM-010"을 공동 개발 및 판매하기 위한 관련 특허기술 이전 계약 체결
- 2015년 04월 27일 : 남아프리카공화국으로부터 L-dopa를 장기간 투여한 파킨슨병 환자들에게서 발생하는 운동장애(LID)를 치료하는 "JM-010"의 전기2상 임상시험 승인
- 2015년 11월 11일 : 남아프리카공화국에서 진행중인 L-dopa를 장기간 투여한 파킨슨병 환자들에게서 발생하는 운동장애(LID)를 치료하는 "JM-010"의 임상2A 시험의 종료를 위한 환자 투약 종료
- 2016년 06월 29일 : 독일 식약청으로부터 "JM-010"의 독일 내 임상 1상 시험에 관한 승인
- 2016년 07월 26일 : 독일에서 진행중인 "JM-010"의 약동학 임상시험의 첫번째 환자 투약개시
- 2016년 09월 07일 : 파킨슨병 환자들에게서 발생하는 운동장애(LID) 치료제인 "JM-010"의 전기2상 임상시험에서 유효성과 안전성 입증
- 2016년 09월 14일 : 독일에서 진행중인 "JM-010"의 약동학 임상시험의 환자 투약 종료
- 2017년 01월 05일 : "JM-010"이 한국 식약처에서 개발단계 희귀의약품 지정
- 2018년 10월 22일 : 파킨슨병 환자들이 반드시 복용하는 레보도파로 유발된 이상운동증(LID)을 치료할 수 있는 약물인 "JM-010" 유럽 임상 2상 승인
- 2019년 07월 09일 : 메디치인베스트먼트로부터 30억원 투자유치
- 2019년 10월 14일 : 코스닥 상장주관사 미래에셋대우 선정
- 2020년 01월 10일 : 운동장애(LID)치료제 "JM-010" 유럽 임상 2상 투약 개시
- 2020년 02월 13일 : 운동장애(LID)치료제 "JM-010" 美 FDA 임상 2상 계획 승인
- 2020년 02월 17일 : 덴마크에 대한 한국거래소의 적격해외증권시장 추가
- 2020년 04월 13일 : Contera Pharma A/S 한국지사 설립
- 2020년 07월 22일 : 메디치2020의1 사모투자합자회사로부터 352억원 투자유치
- 2021년 04월 29일 : 운동장애(LID) 치료제 "JM-010" 美 FDA 임상 2상 투약 개시
- 2021년 07월 09일 : 설명가능 인공지능(XAI) 압주(Abzu)와 핵산 기반의 신약개발을 위한 파트너십 체결

[종속회사의 연혁(부광메디카주식회사)]

가. 회사의 본점소재지 및 그 변경

- 본점소재지: 서울특별시 동작구 상도로 5(대방동)

나. 경영진의 중요한 변동

변동일자	주총종류	선임		임기만료 또는 해임
		신규	재선임	
2021.03.23	정기주총	-	사내이사 김은주	-
2020.03.20	정기주총	-	사내이사 권순일	-
2019.03.22	정기주총	사내이사 김선호	-	사내이사 김일태
2018.03.23	정기주총	사내이사 김일태	사내이사 김은주	사내이사 김종문
2017.04.17	임시주총	사내이사 권순일 사내이사 김종문	-	사내이사 박원태 사내이사 하성수

다. 대표이사의 변동

취임일	퇴임일	대표이사명
2017년 4월 17일	현재	권 순 일
2015년 6월 17일	2017년 4월 17일	박 원 태

*2020년 3월 20일 제5기 정기주주총회 후 개최된 이사회에서 대표이사 재선임

라. 최대주주의 변동

(기준일 : 2021년 12월 31일)

(단위 : 주,%)

최대주주명	최대주주 변동일 결산기말 지분현황	소유주식수	지분율	비 고
부광약품(주)	2021.01.25	2,092,640	100	유상감자 2,707,360주
부광약품(주)	2020.12.31	4,800,000	100	-
부광약품(주)	2019.12.31	4,800,000	100	유상증자 1,000,000주 (현금출자)
부광약품(주)	2018.12.31	3,800,000	100	-
부광약품(주)	2017.12.31	3,800,000	100	-

마. 상호의 변경

2015년 06월 17일 : 부광메디카주식회사 설립

바. 경영활동과 관련된 중요한 사항의 발생내용

2015년 10월 20일 : 모회사 부광약품로부터 안산반월공장 KGMP시설 현물출자

2015년 11월 30일 : 의약품 제조 허가 취득

2015년 12월 09일 : 의약품 도매상 허가 취득

2016년 02월 11일 : 건강기능식품 판매 허가 취득

2016년 09월 20일 : 화장품 제조판매 허가 취득

2019년 06월 05일 : 건강기능식품 제조 허가 취소

2020년 08년 24일 : 안산 반월공장 부지 및 KGMP시설 매각

2020년 12월 22일 : 보통주 2,707,360주 유상감자 주주총회 결의(110억)

[종속회사의 연혁(다이나세라퓨틱스주식회사)]

가. 회사의 본점소재지 및 그 변경

- 본점소재지: 서울특별시 동작구 상도로 7(대방동)

나. 경영진의 중요한 변동

변동일자	주총종류	선임		임기만료 또는 해임
		신규	재선임	
2021.04.13	임시주총	사내이사 장판선	-	사내이사 김선호
2021.03.23	정기주총	사내이사 김선호	-	사내이사 김세라
2019.06.26	임시주총	사내이사 김세라	-	사내이사 전호성
2019.03.22	정기주총	-	사내이사 유희원 사내이사 김상훈	-
2017.03.24	정기주총	사내이사 전호성	-	사내이사 이광옥

다. 대표이사의 변동

취임일	퇴임일	대표이사명
2016년 5월 25일	현재	유 희 원

*2019년 3월 22일 제3기 정기주주총회 후 개최된 이사회에서 대표이사 재선임

라. 최대주주의 변동

(기준일 : 2021년 12월 31일)

(단위 :주,%)

최대주주명	최대주주 변동일 결산기말 지분현황	소유주식수	지분율	비 고
부광약품(주)	2021.12.31	10,000,000	100	-
부광약품(주)	2020.12.31	7,000,000	100	-
부광약품(주)	2019.12.31	7,000,000	100	-
부광약품(주)	2018.12.31	7,000,000	100	-
부광약품(주)	2017.12.31	7,000,000	100	-

* 2021년 04월 16일 15억원의 현금출자(부광약품(주) 지분율 100%)

마. 상호의 변경

2016년 05월 25일 : 라보라토리비케이(주) 설립

2016년 06월 01일 : 다이나세라퓨틱스(주)로 상호 변경

바. 경영활동과 관련된 중요한 사항의 발생내용

2016년 06월 29일 : 덴마크의 솔루랄파마(Solural Pharma ApS)로 부터 신규 제형 항암제 후보물질인 'SOL-804'의 전세계 독점 라이선스 취득

2020년 07월 21일 : 항암제 후보물질인 'SOL-804'의 일본 특허등록

2021년 01월 14일 : 항암제 후보물질인 'SOL-804' 유럽, 호주, 멕시코 특허등록

2021년 10월 20일 : 전립선암 치료제 'SOL-804'에 대한 한국식품의약품안전청 (KFDA)의 임상1상 시험계획 승인

2021년 11월 08일 : 항암제 후보물질인 'SOL-804' 미국 특허등록 결정

2022년 2월 25일 : 전립선암 치료제 'SOL-804'에 대한 한국식품의약품안전청 (KFDA)의 임상1상 시험 완료

3. 자본금 변동사항

(단위 : 원, 주)

종류	구분	제62기 (2021년말)	제61기 (2020년말)	제60기 (2019년말)	제59기 (2018년말)	제58기 (2017년말)
보통주	발행주식총수	71,063,049	64,837,978	63,531,367	48,870,283	44,564,484
	액면금액	500	500	500	500	500
	자본금	35,531,524,500	32,418,989,000	31,765,683,500	24,435,141,500	22,282,242,000
우선주	발행주식총수	-	-	-	-	-
	액면금액	-	-	-	-	-
	자본금	-	-	-	-	-
기타	발행주식총수	-	-	-	-	-
	액면금액	-	-	-	-	-
	자본금	-	-	-	-	-
합계	자본금	35,531,524,500	32,418,989,000	31,765,683,500	24,435,141,500	22,282,242,000

* 발행주식의 액면총액은 35,532백만원으로, 납입자본금 36,402백만원과는 이익소각으로 인하여 상이합니다.

4. 주식의 총수 등

가. 주식의 총수 현황

(기준일 : 2021년 12월 31일)

(단위 : 주)

구분	주식의 종류			비고
	보통주	우선주	합계	
I. 발행할 주식의 총수	100,000,000	2,000,000	102,000,000	-
II. 현재까지 발행한 주식의 총수	72,803,986	-	72,803,986	-
III. 현재까지 감소한 주식의 총수	1,740,937	-	1,740,937	-

1. 감자	-	-	-	-
2. 이익소각	1,740,937	-	1,740,937	-
3. 상환주식의 상환	-	-	-	-
4. 기타	-	-	-	-
IV. 발행주식의 총수 (II-III)	71,063,049	-	71,063,049	-
V. 자기주식수	2,608,378	-	2,608,378	-
VI. 유통주식수 (IV-V)	68,454,671	-	68,454,671	-

나. 자기주식 취득 및 처분 현황

(기준일 : 2021년 12월 31일)

(단위 : 주)

취득방법			주식의 종류	기초수량	변동 수량			기말수량	비고
					취득(+)	처분(-)	소각(-)		
배당 가능 이익 범위 이내 취득	직접 취득	장내 직접 취득	보통주	2,580,397	-	-	-	2,580,397	-
			우선주	-	-	-	-	-	-
		장외 직접 취득	보통주	-	-	-	-	-	-
			우선주	-	-	-	-	-	-
		공개매수	보통주	-	-	-	-	-	-
			우선주	-	-	-	-	-	-
	소계(a)	보통주	2,580,397	-	-	-	2,580,397	-	
		우선주	-	-	-	-	-	-	
	신탁 계약에 의한 취득	수탁자 보유수량	보통주	-	-	-	-	-	-
			우선주	-	-	-	-	-	-
		현물보유수량	보통주	-	-	-	-	-	-
			우선주	-	-	-	-	-	-
		소계(b)	보통주	-	-	-	-	-	-
			우선주	-	-	-	-	-	-
기타 취득(c)			보통주	6,869	21,112	-	-	27,981	-
			우선주	-	-	-	-	-	-
총 계(a+b+c)			보통주	2,587,266	21,112	-	-	2,608,378	-
			우선주	-	-	-	-	-	-

※ 자기주식 변동수량 중 취득(+) 21,112주는 2021년 3월 19일에 개최된 제61기 정기주주 총회에서 결의된 주식배당에 따라 발생한 단주 처리 목적으로 취득한 것으로, 향후 시장 상황에 따라 처리할 예정입니다.

다. 우리사주조합의 지분현황

(1) 우리사주조합과의 거래내역

해 당 사 항 없 음

(2) 우리사주조합의 의결권행사기준

- 조합계좌 : 조합계정으로 보유되는 자사주의 의결권은 당해 주주총회의 참석주식수에서 조합계정으로 보유되는 자사주수를 차감한 주식수의 의결 내용에 영향을 미치지 않도록 그 의결권을 행사함.
- 조합원계좌 : 조합원 개인별계정에 배정된 자사주의 의결권은 근로복지기본법 시행령 제28조에서 정함에 따라 행사함.

(3) 우리사주조합 주식보유내역

(2021년 12월 31일 현재)

(단위 : 주)

계좌구분	주식의 종류	기초잔고	기말잔고
조합원계좌	보통주	46,774	37,714

5. 정관에 관한 사항

가. 당기 정관변경이력

정관변경일	해당주총명	주요변경사항	변경이유
2020년 03월 13일	제60기 정기주주총회	<ul style="list-style-type: none"> - 수권주식수 조정 - 이사회 소집권자 조문 정비 - 외부감사인 선정 및 공고 방법 변경 - 전자증권 도입에 따른 조문 정비 	<ul style="list-style-type: none"> - 전자증권법 시행 - 외감법 개정에 따른 변경
2021년 03월 19일	제61기 정기주주총회	<ul style="list-style-type: none"> - 주식매수선택권 부여 주체관련 조항 변경 - 의결권행사 및 배당기 준일 조문 정비 - 감사위원회 위원 선임 방법 변경 	<ul style="list-style-type: none"> - 주식매수선택권 상장사 특례규정 반영 - 상법 개정에 따른 변경

II. 사업의 내용

1. 사업의 개요

사업부문	주요사업영역	주요제품
의약품 및 의약외품	완제 의약품 및 의약외품 제조업 및 판매업	레가론, 치옥타시드, 웨로바, 텍시드, 씌지로이드, 아프로벨, 오르필, 액시마, 핵사메딘, 플루닐, 셀벡스, 부광탁스, 시린메드, 안티프라그 등
연구개발	의약품 연구 및 개발사업	JM-010, SOL-804 등

2. 주요 제품 및 서비스

일부 종속회사는 의약품 연구 개발업을 영위함에 따라 주요 제품을 보유하지 않습니다.

가. 주요 제품 등의 현황

(단위 : 백만원, %)

사업부문	매출 유형	품 목	구체적용도	주요상표등	매출액	비율
의약품 및 의약외품	제품	텍시드	당뇨병성 신경병증 치료제	텍시드정	18,466	10
		레가론	간질환치료제	레가론캡슐140	15,985	9
		웨로바	빈혈치료제	웨로바유서방정	13,586	7
		치옥타시드	당뇨병성 신경병증 치료제	치옥타시드정	12,821	7
		타세놀	해열, 진통, 소염제	타세놀정	9,482	5
		씌지로이드	갑상선 부갑상선 호르몬제	씌지로이드정	8,487	5
		오르필	간질치료제	오르필서방정	6,240	3
		핵사메딘	구내염증완화제	핵사메딘액	4,510	2
		액시마	기관지확장제	액시마정	4,492	2
		기타	-	-	56,971	30
		소 계	-	-	151,040	80
	상품	아프로벨	혈압강하제	아프로벨정	10,365	5
		코아프로벨	혈압강하제	코아프로벨정	5,511	3
		딜라스틴	이비과용제	나잘스프레이	1,884	1
		나벨빈	비소세포폐암의 항악성종양제	나벨빈주사	1,296	1
		기 타	-	-	18,329	10
		소 계	-	-	37,385	20
	수출/	레보비르	B형간염치료제	레보비르	61	-

	기타	기 타	-	-	2	-
		소 계	-	-	63	-
단순합계					188,488	100
내부거래					(5,997)	
총 계					182,491	

나. 주요 제품 등의 가격변동추이

(단위 : 원)

사업부문	품목	규격	제62기	제61기	제60기
의약품 및 의약외품	레가론캡슐140	500C	120,500	121,000	123,000
	텍시드정480mg	100T	82,900	83,000	81,000
	치옥타시드HR	100T	81,100	81,300	81,200
	오르필서방정300mg	500T	65,500	66,000	72,000
	엑시마정	500T	56,000	56,000	56,000
	훼로바유서방정	500T	46,500	46,500	47,500
	씬지로이드0.05mg	500T	13,000	13,000	13,000
	헥사메딘액	100ml	898	898	800
	타세놀정500mg	10T	880	880	660

(1) 산출기준 : 출하가격

(2) 주요 가격변동원인 : 보험약가 및 보험기준 강화로 인한 변동, 환율 및 매입가격의 변동

3. 원재료 및 생산설비

3.1 주요 원재료 등 현황 및 가격변동 추이

가. 주요 원재료 등의 현황

(단위 : 백만원, %)

사업부문	매입 유형	품 목	구체적용도	매입액	비율	비 고
의약품 및 의약외품	원료	알-티옥트산트로메타민염	텍시드정	7,723	12	이니스트에스티
		밀크시슬건조엑스산	레가론캡슐	3,815	6	EUROMED
		티옥트산	치옥타시드정	3,018	5	Olon S.P.A.
		독소필린	부광켈론정	1,575	2	Suven Pharmaceuticals Limited
		발프로산나트륨	오르필서방정	1,298	2	Sanofi Chimie
		메퀴타진	프리마란시럽	1,063	2	VLG CHEM
		소석고	오르필서방정	714	1	Kirsch Pharma
		밀나시프란염산염	익셀캡슐	688	1	PLANTES ET

		테프레논	셀백스캡슐	672	1	EISAI	
		아세트아미노펜	타세놀정	636	1	(주)원풍약품상사	
		아기오콜원료과립	아기오과립	611	1	Mylan Laboratories Ltd.	
		기타	-	11,438	18	-	
		소계	-	33,252	52	-	
	재료	타세놀정500mg10정	타세놀정	175	-	대일인쇄소	
		기타	-	4,540	7		
		소계	-	4,715	7		
	상품	아프로벨정150mg[100T]	아프로벨정	3,850	6	사노피아벤티스코리아	
		아프로벨정150mg[30T]	아프로벨정	2,824	4	사노피아벤티스코리아	
		아프로벨정300mg[100T]	아프로벨정	2,325	4	사노피아벤티스코리아	
		코아프로벨정 150/12.5mg[30T]	코아프로벨정	1,695	3	사노피아벤티스코리아	
		기타	-	15,804	25	-	
		소계	-	26,500	41	-	
	합 계	-	-	-	64,467	100	-

나. 주요 원재료 등의 가격변동추이

(단위 : 원)

사업부문	품 목	단위	제62기	제61기	제60기
의약품 및 의약외품	알-티옥트산트로메타민염	G	586	571	551
	밀크시슬건조엑스산	G	167	163	161
	티옥트산	G	272	266	265
	독소필린	G	79	83	82
	메퀴타진	G	4,074	4,109	3,917
	발프로산나트륨	G	59	60	59
	소석고	G	14	-	-
	밀나시프란염산염	G	1,776	1,783	1,722

- (1) 산출기준 : 매입가격
(2) 주요 가격변동원인 : 환율 및 매입가격의 변동

3.2 생산 및 설비에 관한 사항

종속회사는 아직 본격적인 생산활동을 하지 않거나, 의약품 연구 개발업을 영위함에 따라 주요 생산 및 설비에 대한 사항은 해당되지 않습니다.

가. 생산능력 및 생산능력 산출근거

- (1) 생산능력

(단위 : 백만원)

사업 부문	품 목	사업소	제62기	제61기	제60기
의약품 및 의약외품	나정	안산공장	29,149	32,070	33,833

	당의정		773	590	395
	필름코팅정		80,706	78,123	85,364
	캡슐제		31,961	35,266	34,586
	과립제		5,018	5,333	5,773
	주사제		12,342	12,743	15,168
	내용액제		2,141	2,125	3,683
	외용액제		5,930	5,797	5,221
	연고제		3,825	6,148	3,965
	기타제형		689	866	963
	의약외품		11,494	14,024	13,826
	합 계		184,028	193,085	202,777

(2) 생산능력의 산출근거

(가) 산출방법 등

- 1) 산출기준: 제조 및 충전 기준
- 2) 산출방법: 생산실적/가동률

(나) 평균가동시간

사업부문	사업소	1일평균가동시간	월평균가동일수	당기 가동일수	당기 가동시간
의약품 및 의약외품	안산공장	8	20	240	1,920

나. 생산실적 및 가동률

(1) 생산실적

(단위 : 백만원)

사업 부문	품 목	사업소	제62기	제61기	제60기
의약품 및 의약외품	나정	안산공장	28,858	31,736	33,481
	당의정		765	584	391
	필름코팅정		79,899	77,309	84,475
	캡슐제		31,641	34,898	34,226
	과립제		4,968	5,277	5,713
	주사제		12,219	12,610	15,010
	내용액제		2,120	2,103	3,645
	외용액제		5,871	5,737	5,167
	연고제		3,787	6,084	3,924
	기타제형		682	857	953
	의약외품		11,379	13,878	13,682
합 계			182,189	191,073	200,667

(2) 당분기의 가동률

(단위 : 시간)

사업부문	사업소	가동가능시간	실제가동시간	평균가동률
의약품 및 의약외품	안산공장	1,920	1,900	99%

다. 생산설비의 현황 등

(1) 생산설비의 현황

[자산항목 : 토지]

(단위 : 백만원)

사업 부문	사업소	소유 형태	소재지	기초 장부가액	증감		당기 상각	기말 장부가액	비고
					증가	감소			
의약품 및 의약외품	본사	자가	서울시	33,744	12,774	-	-	46,518	-
	연구소	자가	서울시	5,981	3,815	-	-	9,796	-
	기숙사	자가	안산외	344	63	-	-	407	-
	안산공장	자가	안산시	31,094	5,148	88	-	36,154	-
연결조정				-	-	-	-	-	-
합 계				71,163	21,800	88	-	92,875	-

[자산항목 : 건물]

(단위 : 백만원)

사업 부문	사업소	소유 형태	소재지	기초 장부가액	증감		당기 상각	기말 장부가액	비고
					증가	감소			
의약품 및 의약외품	본사	자가	서울시	1,758	-	-	192	1,566	-
	연구소	자가	서울시	3,539	-	-	174	3,365	-
	안산공장	자가	안산시	22,661	109	41	1,306	21,423	-
연결조정				-	-	-	-	-	-
합 계				27,958	109	41	1,672	26,354	-

[자산항목 : 구축물]

(단위 : 백만원)

사업 부문	사업소	소유 형태	소재지	기초 장부가액	증감		당기 상각	기말 장부가액	비고
					증가	감소			
의약품 및 의약외품	본사	자가	서울시	84	-	-	16	68	-
	연구소	자가	서울시	29	-	-	5	24	-
	안산공장	자가	안산시	159	-	-	26	133	-
연결조정				-	-	-	-	-	-
합 계				272	-	-	47	225	-

[자산항목 : 기계장치]

(단위 : 백만원)

사업 부문	사업소	소유 형태	소재지	기초 장부가액	증감		당기 상각	기말 장부가액	비고
					증가	감소			
의약품 및 의약외품	안산공장	자가	안산시	3,875	566	27	1,928	2,486	-
연결조정				-	-	-	-	-	-
합 계				3,875	566	27	1,928	2,486	-

[자산항목 : 차량운반구]

(단위 : 백만원)

사업 부문	사업소	소유 형태	소재지	기초 장부가액	증감		당기 상각	기말 장부가액	비고
					증가	감소			
의약품 및 의약외품	본사	자가	서울시	194	-	47	78	69	-
	안산공장	자가	안산시	168	-	-	75	93	-
연구개발	콘테라파마	자가	서울시	37	-	-	11	26	-
연결조정				-	-	-	-	-	-
합 계				399	-	47	164	188	-

[자산항목 : 공구기구]

(단위 : 백만원)

사업 부문	사업소	소유 형태	소재지	기초 장부가액	증감		당기 상각	기말 장부가액	비고
					증가	감소			
의약품 및 의약외품	연구소	자가	서울시	17	128	-	33	112	-
	안산공장	자가	안산시	415	167	-	225	357	-
연구개발	다이나본사	자가	서울시	0	-	-	-	0	-
연결조정				3	-	-	-	3	-
합 계				435	195	-	258	472	-

[자산항목 : 비품]

(단위 : 백만원)

사업 부문	사업소	소유 형태	소재지	기초 장부가액	증감		당기 상각	기말 장부가액	비고
					증가	감소			
의약품 및 의약외품	본사	자가	서울시	396	77	-	156	317	-
	안산공장	자가	안산시	42	15	-	57	-	-
	메디카본사	자가	서울시	9	-	-	4	5	-
연구개발	콘테라파마	자가	서울시	15	2	-	5	12	-
연결조정				-	-	-	-	-	-
합 계				462	94	-	222	334	-

4. 매출 및 수주상황

가. 매출실적

(단위 : 백만원)

사업 부문	매출 유형	품 목		제62기	제61기	제60기
의약품 및 의약외품	제품	내 수	덱시드	18,466	16,852	17,497
			레가론	15,985	15,720	15,344
			훼로바	13,586	15,049	11,963
			치옥타시드	12,821	6,299	13,849
			썬지로이드	8,487	9,176	8,595
			타세놀	9,482	1,777	2,057
			헥사메딘	4,510	4,709	4,299
			엑시마	4,492	5,752	4,799
			오르필	6,240	4,488	2,881
			기타	56,971	54,961	69,366
	제품계	151,040	134,783	150,650		
	상품	내 수	아프로벨	10,365	11,240	-
			코아프로벨	5,511	5,650	-
			딜라스틴	1,884	401	-
			나벨빈	1,296	1,113	1,398
			기타	18,329	21,611	20,625
			상품계	37,385	40,015	22,023
	수출/기술	레보비르외	수 출	61	185	103
			기 술	2	-	-

합 계	내 수	188,425	174,798	172,673
	수 출	61	185	103
	기 술	2	-	-
	단순합계	188,488	174,983	172,776
	내부거래	(5,997)	(5,323)	(4,582)
	총 계	182,491	169,660	168,194

제62기(당기)와 제61기(전기), 제60기(전전기) 매출은 K-IFRS 1115호에 따라작성되었습니다.

나. 판매경로 및 판매방법 등

종속회사 중 Contera Pharma A/S 및 다이나세라퓨틱스(주)는 연구개발업을 영위하므로 별도의 판매조직이 없습니다.

(1) 판매경로

사업부문	구분		판매경로	비고
의약품 및 의약외품	의약유통	약국유통	회사 → 약국	직거래처
			회사 → 도매상 → 약국	-
		병원유통	회사 → 병원	-
			회사 → 의원	-
			회사 → 도매상 → 병원	-
		도매유통	회사 → 도매상 → 약국	-
	회사 → 도매상 → 병원/의원		-	
	생활용품유통	회사 → 대형할인점		직거래처
		회사 → 대리점 → 소매점		-
		회사 → 소매점		-
	수출	회사 → 해외구매자(MASTR L/C) → 소비자		-

(2) 판매방법 및 조건

[의약품 및 의약외품 부문]

(가) 내수인 경우 : 병원, 약국, 도매상, 대리점, 소매점, 할인점등에 현금, 어음, 신용카드, 외상 판매

(나) 수출인 경우 : 취소불능 신용장에 의한 판매(L/C Base)

(3) 판매전략

사업부문	구분	판 매 전 략
의약품 및 의약외품	의약품	- 해외거래선을 통한 우수한 효능의 신제품 도입 - 오리지널 제품 위주의 제품군 강화 - 기존 오리지널 제품의 개량신약 개발 - 신약개발을 위한 R&D 투자강화 - 장단기 육성품목을 선정하여 품목별 육성전략을 수립 - 주요 일반의약품의 브랜드강화를 위한 광고 및 마케팅 강화
	의약외품	- 신제품 출시 광고 및 주력제품 홍보 강화, 판촉사원의 판촉활동 강화 - 소비자 욕구에 맞는 다양한 제품군 형성 - 적정물량 조절을 통한 가격관리 강화
	건강기능식품	- 다양한 제품군의 형성으로 유아부터 노년층까지의 구매력 촉진 - 양질의 원료를 사용한 고급화된 제품 생산 및 홍보 - 홈쇼핑 등을 통한 다양한 유통망 활용

5. 위험관리 및 파생거래

가. 위험관리조직 및 정책

연결회사는 여러 활동으로 인하여 시장위험(외환위험, 이자율위험, 가격위험), 신용위험 및 유동성위험과 같은 다양한 재무위험에 노출되어 있습니다. 연결회사의 전반적인 위험관리정책은 금융시장의 변동성에 초점을 맞추고 있으며 재무성과에 미치는 부정적인 영향을 최소화 하는데 중점을 두고 있습니다.

위험관리는 이사회에서 승인한 정책에 따라 이루어지고 있습니다. 이사회는 전반적인 위험 관리에 대한 문서화된 정책, 외환위험, 이자율 위험, 신용 위험, 파생금융상품과 비파생금융 상품의 이용 및 유동성을 초과하는 투자와 같은 특정 분야에 관한 문서화된 정책을 검토하고 승인합니다.

나. 시장위험

(1) 외환위험

연결회사는 국제적으로 영업활동을 영위하고 있어 외환위험, 특히 주로 유로화와 관련된 환율변동위험에 노출되어 있습니다. 외환위험은 인식된 자산과 부채, 해외사업장에 대한 순투자 와 관련하여 발생하고 있습니다.

경영진은 연결회사 내의 회사들이 각각의 기능통화에 대한 외환 위험을 관리하도록 하는 정

책을 수립하고 있습니다.

보고기간말 현재 다른 모든 변수가 일정하고 달러, 유로화 및 엔화에 대한 원화환율이 10% 변동시 연결회사의 세후 이익 및 자본에 미치는 영향은 아래 표와 같습니다.

(단위: 원)

구 분		세후 이익에 대한 영향		자본에 대한 영향	
		당분기	전분기	당분기	전분기
유로화/원	상승시	1,901,955,942	(422,151,469)	(430,364,003)	(422,151,469)
	하락시	(1,901,955,942)	422,151,469	430,364,003	422,151,469
미국달러/원	상승시	(14,997,786)	724,023,909	(14,997,786)	724,023,909
	하락시	14,997,786	(724,023,909)	14,997,786	(724,023,909)
일본엔화/원	상승시	-	(519,434)	-	(519,434)
	하락시	-	519,434	-	519,434

(2) 이자율위험

이자율위험은 미래의 시장이자율 변동에 따라 예금 또는 차입금 등에서 발생하는 이자수익 및 이자비용이 변동될 위험으로서 이는 주로 변동금리부 조건의 예금에서 발생하고 있습니다.

보고기간말 현재 다른 모든 변수가 일정하고 이자율의 0.1% 변동시 연결회사의 세후이익 및 자본에 미치는 영향은 아래 표와 같습니다.

(단위: 원)

구 분	세후 이익에 대한 영향		자본에 대한 영향	
	당분기	전분기	당분기	전분기
상승시	-	(2,631,776)	-	(2,631,776)
하락시	-	2,631,776	-	2,631,776

(3) 가격위험

연결회사는 연결재무상태표상 기타포괄손익-공정가치금융자산 또는 당기손익-공정가치금융자산으로 분류되는 연결회사 보유 지분증권의 가격위험에 노출돼 있습니다.

연결회사가 보유하고 있는 상장주식은 공개시장에서 거래되고 있으며, NASDAQ 주가지수에 속해 있습니다.

보고기간말 현재 다른 모든 변수가 일정하고 주가지수의 10% 변동 시 연결회사의 세후이익 및 자본에 미치는 영향은 아래 표와 같습니다.

(단위: 원)

지수		세후 이익에 대한 영향		자본에 대한 영향	
		당분기	전분기	당분기	전분기
NASDAQ	상승시	114,811,744	117,667,005	114,811,744	117,667,005
	하락시	(114,811,744)	(117,667,005)	(114,811,744)	(117,667,005)

당기손익-공정가치 지분증권의 손익은 당기손익에 영향을 미치고 기타포괄손익-공정가치 지분증권의 손익은 자본에 영향을 미칩니다.

6. 주요계약 및 연구개발활동

6.1 주요계약

가. 계약 총괄표

사업부문	계약상대방	계약목적	대표품목명	체결시기
의약품 및 의약외품	Eisai (일본)	제조/판매	Selbex (Teprenone)	2016.07.01
	MEDA/Mylan (독일)	원료수입	Legalon, Tavex, Alaxyl, Spasmolyt	1993.12.28
		원료수입	Thioctacid, Azeptin, Cormelian, Diurexan	2003.12.11

		제품수입	Dylastine	2018.05.25
		제품수입	Sebivo	2018.10.26
	Baxter (독일)	제품수입	Holoxan Endoxan, Uromitexan	2013.01.01
	Pierre Fabre (프랑스)	제품수입 원료수입	Navelbine Ixel	2014.01.01
	Ferrer (스페인)	제품수입 원료수입	Dermofix	1993.06.02
		원료수입	Somazina	2002.03.04
		원료수입	Nadixa	2004.05.17
		제품수입	Repavar Pielato Melagyn	2016.06.30
		제품수입	Ozanex	2020.01.10
	Ojer (스페인)	제품수입	Lipovir	2018.01.29
	Desitin (독일)	원료수입	Orfil	1978.03.15
		원료수입	Timonil	1994.08.31
	Sumitomo Dainippon Pharma Co., Ltd. (일본)	원료수입	Lonasen (Blonanserin)	2005.02.28
		상표권계약	Cetapril	2015.02.27
		반제품수입	Latuda (Lurasidone HCl)	2017.04.05
	Sanofi (프랑스)	라이선스 계약	Kerlone, Mizollen, Ercefuryl	2000.05.30
		원료수입	Mizollen	2000.05.30
		공동판매	Aprovel, CoAprovel	2019.12.13
	Eurodrug (네덜란드)	원료수입	Fexadin	1986.07.29
			Asima	2000.03.24
		반제품수입	Panbesy	2019.06.01
	Kalbe International Pte. Ltd. (싱가포르)	제품수출	덱시드정	2016.03.03
	Norrizon Sales & Marketing Group Inc. (캐나다)	의약외품 수출	시린메드F, 시린메드 검케어, 안티프라그 캐비티 클리닉	2017.02.01
연구개발	Solural Pharma ApS (덴마크)	기술도입	SOL-804	2016.06.29
	Melior Pharmaceuticals, Inc (미국)	기술도입	MLR-1023	2013.11.20
		공동개발	Lyn kinase activator	2017.06.20
	Contera Pharma A/S (덴마크)	기술도입	JM-010	2014.12.12
	에이치엘비생명과학 주식회사 (대한민국)	개발 및 판매권 양도	리보세라닙(Rivoceranib)	2018.08.14
The University of Dundee	공동개발	USP8 inhibitor	2019.06.28	

	(영국)			
--	------	--	--	--

나. 라이선스-아웃(License-out) 계약

품목	계약상대방	대상지역 및 계약내용	계약체결일	계약종료일	총 계약금액	진행단계
리보세라닙 (Rivoceranib)	에이치엘비생명과학 주식회사 (대한민국)	대한민국내 개발 및 판매권과 일본 /유럽지역에 대한 일정 비율의 수 익 이전	2018.08.14	2018.08.14	40,000백만원	한국을 포함한 글로벌 3상 임상시험 진행 중

(*) 계약체결과 동시에 모든 권리가 이전되어 계약 체결일 및 종료일이 동일함.

(1) 품목: 리보세라닙(Rivoceranib)

계약상대방	에이치엘비생명과학 주식회사 (대한민국)
계약내용	대한민국내 개발 및 판매권과 일본/유럽지역에 대한 일정 비율의 수익 이전
대상지역	개발 및 판매권: 대한민국 / 수익권리: 일본, 유럽지역
계약기간	계약체결일: 2018년 8월 14일
총 계약금액	40,000 백만원(VAT포함)
수취금액	<반환의무 없는 금액> - 40,000 백만원(VAT포함) <반환의무 발생가능 금액> - 해당사항 없음
계약조건	계약체결과 동시에 모든 권리는 에이치엘비생명과학 주식회사가 소유
회계처리방법	총 계약금액 40,000백만원중 VAT를 제외하고 현재가치에 해당되는 금액(34,964백만원) 수 익인식
대상기술	고형암 (위암 3차 치료제)
개발 진행경과	국내 및 글로벌 3상 임상시험 진행 중
기타사항	총 계약금액 400억원 전액 수령하였습니다.

다. 라이선스-인(License-in) 계약

품목	계약상대방	대상지역 및 계약내용	계약체결일	계약종료일	총 계약금액	진행단계
SOL-804	Solural Pharma ApS (덴마크)	전립선암치료제	2016.06.29	(주)	(주)	전임상진행완료 Phase 1 승인 (한국)
JM-010	Contera Pharma ApS (덴마크)	파킨슨병 환자의 Levodopa induced Dyskinesia 치료제	2014.12.12	(주)	(주)	Phase 1 완료(독일) Phase 2a 완료(남아공) Phase 2 진행 중(유럽) Phase 2 진행 중(미국)
MLR-1023	Melior Pharmaceuticals I, Inc (미국)	제2형당뇨병	2013.11.20	(주)	(주)	Phase 2a 완료(미국, 한국) Phase 2b 완료(미국, 한국)

(주) 미기재 내용(계약종료일, 총계약금액, 계약조건, 지급금액 등)은 영업기밀에 해당되어 계약상대방과의 협의에 따른 비공개 원칙에 따라 계약세부내용은 기재하지 않았습니다.

(1) 품목: SOL-804

계약상대방	Solural Pharma ApS (덴마크)
계약내용	SOL-804에 대한 전세계 개발 및 판매권 보유 (다이나세라퓨틱스(주))
대상지역	전세계
계약기간	계약체결일 : 2016년 6월 29일
총 계약금액	계약당사자간 합의에 의거 미공개
지급금액	계약당사자간 합의에 의거 미공개
계약조건	계약당사자간 합의에 의거 미공개
회계처리방법	기술도입비 지급시점에 무형자산으로 인식
대상기술	전립선암 치료제로서, 약물전달효율을 높이고 Food Effect를 최소화할 수 있는 약물 전달 플랫폼 기술 (Lymphatic Targeting Technology™)을 적용해서 현존하는 전립선암 치료제의 신 제형 개발
개발 진행경과	- 전임상진행완료 - 2021년 10월 국내 임상1상 시험계획(IND)승인 - 미국, 유럽, 일본, 호주, 멕시코, 유라시아, 싱가포르에서 조성물 특허 등록 완료
기타사항	-

(2) 품목: JM-010

계약상대방	Contera Pharma A/S (덴마크)
계약내용	JM-010에 대한 유럽을 제외한 전세계의 개발 및 판매권 보유
대상지역	유럽을 제외한 전세계
계약기간	계약체결일 : 2014년 12월 12일
총 계약금액	계약당사자간 합의에 의거 미공개
지급금액	계약당사자간 합의에 의거 미공개
계약조건	계약당사자간 합의에 의거 미공개

회계처리방법	기술도입비 지급시점에 무형자산으로 인식
대상기술	파킨슨병 환자의 Levodopa induced Dyskinesia 치료제 (적응증 : 파킨슨병 환자의 파킨슨병 치료제 (Levodopa)에 의한 이상운동증(LID))
개발 진행경과	<ul style="list-style-type: none"> - 남아공에서 글로벌 임상 전기 2상 (PoC) 완료 (2015년 11월) - 유럽에서 신제형의 Human pharmacokinetic study 완료 (2016년 9월) - 독일 Glatt (cGMP 업체)에서 임상용 의약품 생산 - 한국에서 개발단계회귀의약품 지정 (2017년 1월) - GLP 3개월 반복독성시험 완료 (2017년 7월) - 독일/프랑스/스페인 : 임상 2상 승인 완료 및 2019.4월 임상 개시 모임 진행 - 유럽: 2020.1월 유럽 임상 2상 투약 개시 - 미국: 2020.2월 미 FDA 임상 2상 계획 승인 - 미국: 2021.4월 미국 임상 2상 투약 개시
기타사항	-

(3) 품목: MLR-1023

계약상대방	Melior Pharmaceuticals, Inc (미국)
계약내용	MLR-1023에 대한 한국/중국/아시아 지역의 개발 및 판매권 보유 및 Melior사 Profit의 50% 소유
대상지역	한국/중국/아시아 지역외
계약기간	계약체결일 : 2013년 11월 20일
총 계약금액	계약당사자간 합의에 의거 미공개
지급금액	계약당사자간 합의에 의거 미공개
계약조건	계약당사자간 합의에 의거 미공개
회계처리방법	기술도입비 지급시점에 무형자산으로 인식
대상기술	제2형당뇨병 (작용기전: LYN-kinase activator (first in class))
개발 진행경과	<ul style="list-style-type: none"> - 미국/한국에서 글로벌 임상 전기 2상 완료 - 76th ADA (미국 당뇨병학회) 우수한 효과를 발표 (2016년 6월) - 한국보건산업진흥원 - 첨단의료기술개발 신약개발지원 과제 선정 (2017년 8월) - 미국/한국에서 글로벌 임상 후기 2상 완료 - 첫 환자 등록 (2017년 9월) ~ 환자 400명 임상 시험 완료 (2018년 12월)
기타사항	-

6.2 연구개발활동

가. 연구개발활동의 개요

(1) 연구개발 담당조직

1. 부광약품(주) 기업부설연구소 : 평가연구팀, 합성연구팀, 제제연구팀외
2. 다이나세라퓨틱스(주) (연구개발전문)
3. Contra Pharma A/S (연구개발전문)

(2) 연구개발 인력 현황

보고서 제출일 현재 연결회사는 박사급 8명, 석사급 21명 등 총 43명의 연구인력을 보유하고 있으며, 그 현황은 다음과 같습니다.

(단위 : 명)

구분	박사	석사	학사	기타	합계
부광약품(주) 연구소	6	17	12	1	36
다이나세라퓨틱스(주)	-	-	-	-	0
Contera Pharma A/S(*)	2	4	1	-	7
합계(**)	8	21	13	1	43

(*) 부광약품(주) 연구소 소속 석사3명, 박사1명이 겸직하고 있습니다.

(**) 상기 합계는 겸직을 고려하지 않은 단순 합계입니다.

(3) 핵심 연구인력

보고서 제출일 현재 당사의 핵심 연구인력은 다음과 같습니다.

직위	성명	담당업무	최종학위	주요 경력
대표이사	유희원	연구개발 업무총괄	박사	前, 부광약품(주) 임상총괄부사장 現, 부광약품(주) 대표이사
상무	마상현	개발기획팀	학사	前, 샤페론 Director 現, 부광약품(주) 개발기획팀 상무
상무	장미경	개발팀	석사	前, (주)한독 사업개발 팀장 現, 부광약품(주) 개발팀 상무
이사	전훈	중앙연구소	박사	前, 제일약품(주) 제제기술연구소장 現, 부광약품(주) 중앙연구소 이사

(4) 연구개발비용

<연결기준 연구개발비용 현황>

(단위 : 원)

구분		제62기	제61기	제60기	비고
비용의 성격별 분류	원재료비	2,676,874,543	2,393,060,357	3,898,033,689	-
	인건비	6,918,578,525	9,519,601,595	6,182,538,722	-
	감가상각비	214,199,444	249,464,020	283,854,985	-
	위탁용역비	12,840,385,165	10,025,380,831	7,564,430,472	-
	기타	4,523,667,244	562,576,281	3,708,379,394	-
	연구개발비용 합계	27,173,704,921	22,750,083,084	21,637,237,262	-
회계처리 내역	판매비와 관리비	22,464,641,799	18,032,395,963	17,312,225,435	-
	제조경비	4,709,063,122	4,717,687,121	4,247,594,338	-
	개발비(무형자산)	-	-	-	-
	회계처리금액 계	27,173,704,921	22,750,083,084	21,559,819,773	-
	정부보조금	-	-	77,417,489	-
	연구개발비용 합계	27,173,704,921	22,750,083,084	21,637,237,262	-
연구개발비 / 매출액 비율 [연구개발비용합계 ÷ 당기매출액 × 100]		14.89%	13.41%	12.86	-

<별도기준 연구개발비용 현황>

(단위 : 원)

구분		제26기	제25기	제24기	비고
비용의 성격별 분류	원재료비	2,405,637,525	2,307,950,141	3,898,033,689	-
	인건비	6,509,748,994	5,992,876,202	6,131,026,252	-
	감가상각비	214,199,444	249,464,020	283,854,985	-
	위탁용역비	9,382,565,059	9,119,869,706	7,229,015,964	-
	기타	1,145,125,896	1,206,376,063	2,379,804,353	-
	연구개발비용 합계	19,657,276,918	18,876,536,132	19,921,735,243	-
회계처리 내역	판매비와 관리비	14,948,213,796	13,865,469,976	15,596,818,528	-
	제조경비	4,709,063,122	4,717,687,121	4,247,499,226	-
	개발비(무형자산)		-	-	-
	회계처리금액 계	19,657,276,918	18,876,536,132	19,844,317,754	-
	정부보조금	-	-	77,417,489	-
	연구개발비용 합계	19,657,276,918	18,876,536,132	19,921,735,243	-
연구개발비 / 매출액 비율 [연구개발비용합계 ÷ 당기매출액 × 100]		11.84%	11.18%	11.85%	-

나. 연구개발 실적

(1) 개발성공신약

구분	신약명	적응증	허가년월	허가국가/기관명	비고
신약	레보비르	B형 간염치료제	2006.11	한국/KFDA	국내 제11호 신약
개량신약	덱시드	당뇨병성신경병증	2013.11	한국/KFDA	-

(2) 진행중인 연구과제

연구과제	적응증	연구 시작연도	진행 경과		파트너사/공동개발사	비고
			단계(국가)	승인년도		
MLR-1023	제2형 당뇨병	2013년	Phase 2a 완료(한국, 미국) Phase 2b 완료(한국, 미국)	2014년 2017년	(미국) Melior Pharmaceuticals	-
JM-010	파킨슨병 환자의 Levodopa induced Dyskinesia 치료제	2013년	Phase 1 완료(독일) Phase 2a 완료(남아공) Phase 2 진행(유럽) Phase 2 진행(미국)	2016년 2015년 2018년 2020년	(덴마크) Contera Pharma A/S	-
JM-012	파킨슨병 환자의 Morning Akinesia (아침무동증) 치료제	2013년	전임상 진행중	-	(덴마크) Contera Pharma A/S	-
SOL-804	전립선암 치료제	2016년	전임상 완료 Phase 1 승인 (한국) Phase 1 완료 (한국)	- 2021년 2022년	(덴마크) Solural Pharma ApS	-

Lurasidone	조현병, 양극성 우울증	2017년	Phase 3 진행중	2017년	(일본) Sumitomo Dainippon Pharma Co., Ltd.	-
BKP-2101	내분비질환	2021년	제제연구중	-	-	-
BKP-2102	당뇨병	2021년	제제연구중	-	-	-
BKP-2103	당뇨병	2021년	제제연구중	-	-	-
BKG-2101	기타 케양치료제	2021년	제제연구중	-	-	-
BKP-2104	기타 케양치료제	2021년	제제연구중	-	-	-

- 품목: MLR-1023

적응증	제2형 당뇨병
작용기전	pipeline 정보 및 전략 등 노출의 우려로 공개 불가
제품의 특성	pipeline 정보 및 전략 등 노출의 우려로 공개 불가
진행경과	- 미국/한국에서 글로벌 임상 전기 2상 완료 - 미국/한국에서 글로벌 임상 후기 2상 완료 - 첫 환자 등록 (2017년 9월) ~ 환자 400명 임상 시험 완료 (2018년 12월)
향후계획	-
경쟁제품	-
관련논문 등	-
시장규모	pipeline 정보 및 전략 등 노출의 우려로 공개 불가
기타사항	- 76th ADA (미국 당뇨병학회) 우수한 효과를 발표 (2016년 6월) - 한국보건산업진흥원 - 첨단의료기술개발 신약개발지원 과제 선정 (2017년 8월)

- 품목: JM-010

적응증	파킨슨병 환자의 Levodopa induced Dyskinesia 치료제
작용기전	pipeline 정보 및 전략 등 노출의 우려로 공개 불가
제품의 특성	pipeline 정보 및 전략 등 노출의 우려로 공개 불가
진행경과	- 남아공에서 글로벌 임상 전기 2상 (PoC) 완료 (2015년 11월) - 유럽에서 신제형의 Human pharmacokinetic study 완료 (2016년 9월) - 독일 Glatt (cGMP 업체)에서 임상용 의약품 생산 - GLP 3개월 반복독성시험 완료 (2017년 7월) - 독일/프랑스/스페인 : 임상 2상 승인 완료 및 2019.4월 임상 개시 모임 진행 - 유럽: 2020.1월 유럽 임상 2상 투약 개시 - 미국: 2020.2월 미국FDA 임상 2상 계획 승인 - 미국: 2021.4월 미국 임상 2상 투약개시
향후계획	-
경쟁제품	-
관련논문 등	-
시장규모	pipeline 정보 및 전략 등 노출의 우려로 공개 불가
기타사항	한국에서 개발단계희귀의약품 지정 (2017년 1월)

- 품목: JM-012

적응증	파킨슨병 환자의 Morning Akinesia (아침무동증) 치료제
작용기전	개발 초기 단계로 pipeline 정보 및 전략 등 노출의 우려로 공개 불가
제품의 특성	개발 초기 단계로 pipeline 정보 및 전략 등 노출의 우려로 공개 불가
진행경과	전임상 진행 중
향후계획	개발 초기 단계로 예측 불가
경쟁제품	-
관련논문 등	-
시장규모	개발 초기 단계로 예측 불가
기타사항	-

- 품목: SOL-804

적응증	전립선암 치료제
작용기전	개발 초기 단계로 pipeline 정보 및 전략 등 노출의 우려로 공개 불가
제품의 특성	개발 초기 단계로 pipeline 정보 및 전략 등 노출의 우려로 공개 불가
진행경과	<ul style="list-style-type: none"> - 전임상 완료 - 미국, 유럽, 일본, 호주, 멕시코, 유라시아, 싱가포르에서 조성물 특허 등록 완료 - 2021년 10월 국내 임상1상 시험계획(IND) 승인 - 2022년 2월 국내 임상1상 시험 완료
향후계획	-
경쟁제품	-
관련논문 등	-
시장규모	개발 초기 단계로 예측 불가
기타사항	-

- 품목: Lurasidone

적응증	조현병, 양극성 우울증
작용기전	도파민 D2 수용체 및 세로토닌 Type 2 (5HT2A) 수용체 길항제
제품의 특성	루라시돈은 도파민 D2 수용체와 세로토닌 Type 2 (5HT2A, 5HT7)에 높은 친화력을 가진 길항제로서 미국, 캐나다, EU 및 동남아에서 허가되어 판매되고 있는 비정형 정신질환 약제임
진행경과	Phase 3 진행중
향후계획	국내 허가 신청 예정
경쟁제품	-
관련논문 등	-
시장규모	pipeline 정보 및 전략 등 노출의 우려로 공개 불가
기타사항	-

- 품목: BKP-2101

적응증	내분비 질환 치료제
작용기전	개발 초기 단계로 pipeline 정보 및 전략 등 노출의 우려로 공개 불가
제품의 특성	개발 초기 단계로 pipeline 정보 및 전략 등 노출의 우려로 공개 불가
진행경과	제제연구
향후계획	개발 초기 단계로 예측 불가
경쟁제품	-
관련논문 등	-
시장규모	개발 초기 단계로 예측 불가
기타사항	-

- 품목: BKP-2102

적응증	당뇨병 치료제
작용기전	개발 초기 단계로 pipeline 정보 및 전략 등 노출의 우려로 공개 불가
제품의 특성	개발 초기 단계로 pipeline 정보 및 전략 등 노출의 우려로 공개 불가
진행경과	제제연구
향후계획	개발 초기 단계로 예측 불가
경쟁제품	-
관련논문 등	-
시장규모	개발 초기 단계로 예측 불가
기타사항	-

- 품목: BKP-2103

적응증	당뇨병 치료제
작용기전	개발 초기 단계로 pipeline 정보 및 전략 등 노출의 우려로 공개 불가
제품의 특성	개발 초기 단계로 pipeline 정보 및 전략 등 노출의 우려로 공개 불가
진행경과	제제연구
향후계획	개발 초기 단계로 예측 불가
경쟁제품	-
관련논문 등	-
시장규모	개발 초기 단계로 예측 불가
기타사항	-

- 품목: BKG-2101

적응증	기타궤양치료제
작용기전	개발 초기 단계로 pipeline 정보 및 전략 등 노출의 우려로 공개 불가
제품의 특성	개발 초기 단계로 pipeline 정보 및 전략 등 노출의 우려로 공개 불가

진행경과	제제연구
향후계획	개발 초기 단계로 예측 불가
경쟁제품	-
관련논문 등	-
시장규모	개발 초기 단계로 예측 불가
기타사항	-

- 품목: BKP-2104

적응증	기타 케양치료제
작용기전	개발 초기 단계로 pipeline 정보 및 전략 등 노출의 우려로 공개 불가
제품의 특성	개발 초기 단계로 pipeline 정보 및 전략 등 노출의 우려로 공개 불가
진행경과	제제연구
향후계획	개발 초기 단계로 예측 불가
경쟁제품	-
관련논문 등	-
시장규모	개발 초기 단계로 예측 불가
기타사항	-

7. 기타 참고사항

가. 사업부문별 주요 재무정보

(단위 : 원)

당 기	매출액	영업손익	유무형자산	감가상각비 및 무형자산상각비
제약부문	182,491,221,467	14,205,709,246	126,121,104,657	4,335,596,737
연구개발부문	-	(7,452,295,339)	5,590,695,979	15,277,254
연결조정	-	(1,131,532,966)	(1,795,923,207)	-
합 계	182,491,221,467	5,621,880,941	129,915,877,429	4,350,873,991

(1) 산업의 특성

[의약품 및 의약외품 부문 & 연구개발 부문]

(가) 미래 신성장 동력산업 (High risk- High return)

제약산업은 신약개발을 위한 연구에서부터 원료 및 완제의약품의 생산과 판매 등 모든 과정을 포괄하는 첨단부가가치 산업입니다. 생물·미생물·화학 등 기초과학, 약학·의학·통계 등의 산업과 융·복합이 가능하기 때문에 높은 위험이 있지만 동시에 엄청난 부가가치를 창출할 수 있는 미래 신성장 동력 산업입니다.

또한 희귀 의약품 시장과 개량 신약 시장이 확장됨에 따라 신약에 비해 개발부담이 적고 비교적 적은 연구비용과 짧은 시간 안에 성과를 낼 수 있으며, 국내 시장에서의 매출 확보 및 글로벌 시장 진출에 용이해진 측면이 있습니다.

(나) 정부의 3대 중점 육성산업

정부의 100대 국정과제 중 고부가가치 창출 미래형 신산업 발굴 육성에 제약바이오산업이 포함되면서 제약산업은 경제 활성화 기능과 사회 안전망 기능을 동시에 인정 받았습니다. 또한 2019년 5월 3대 중점 육성산업에 바이오 산업이 선정되면서 해당 산업에 정부의 역량을 집중하겠다고 밝혀진 바 있습니다.

(다) 수출증대

전세계적인 제약시장은 잠재적 성장성이 크므로 국내 제약산업의 발전은 완제품 및 원료의약품의 수출증대에 기여할 것입니다. 또한 COVID-19 사태로 인해 진단키트, 치료제, 백신에 대한 수요 증가 및 면역력 증가 필요성에 따른 건강보조식품 판매 증대와 수출 증대가 예상됩니다.

(라) 국민복지 증진 및 고용창출

세계적인 고령화 가속에 따른 웰빙(well-being), 웰에이징(well-aging)에 대한 수요 증가와 만성질환 및 신종질병 증가 등의 복합적인 요인으로 제약산업은 성장할 수 밖에 없는 산업입니다. 국내 제약산업의 발전은 저렴한 비용으로 전 국민에게 뛰어난 의료혜택을 줄 수 있습니다. 또한, 7조원대 글로벌 신약 1개 개발 시 약 37,800명 ~ 42,700명의 일자리 창출이 가능하고 범정부적 제약산업 지원으로 10년 이내 7대 제약강국이 될 경우 17만명의 직접적 일자리, 연구·임상·유통의 연관 일자리 30만개 창출을 기대할 수 있습니다.

(2) 산업의 성장성

[COVID-19에 의한 영향(국내)]

제약산업은 약학, 화학, 생물학 등 여러 분야의 지식과 기술이 복합적으로 필요한 기술·지식 집약형 산업으로 인간의 생명과 보건에 직접적으로 관련된 제품을 생산하고, 개발·제조·유통·가격 등을 정부에서 엄격하게 규제하고 관리하는 산업적특성을 가지고 있습니다. 또한 신약 개발에는 막대한 시간과 비용이 소요되며, 성공 확률 또한 높지 않으나 신약 개발에 성공 할 경우엔 엄청난 부가가치를 창출할 수 있어 미래 성장산업으로 분류되고 있습니다.

(단위: 십억원, %)

구분	의약품총생산	제조업GDP	국내총생산(GDP)	제조업GDP대비	GDP대비
2014	18,077	422,654	1,562,929	4.28	1.16
2015	18,826	441,134	1,658,020	4.27	1.14
2016	20,753	458,831	1,740,780	4.52	1.19
2017	21,828	494,645	1,835,698	4.41	1.19
2018	22,553	504,607	1,893,497	4.47	1.19
2019	23,971	485,946	1,919,040	4.93	1.25

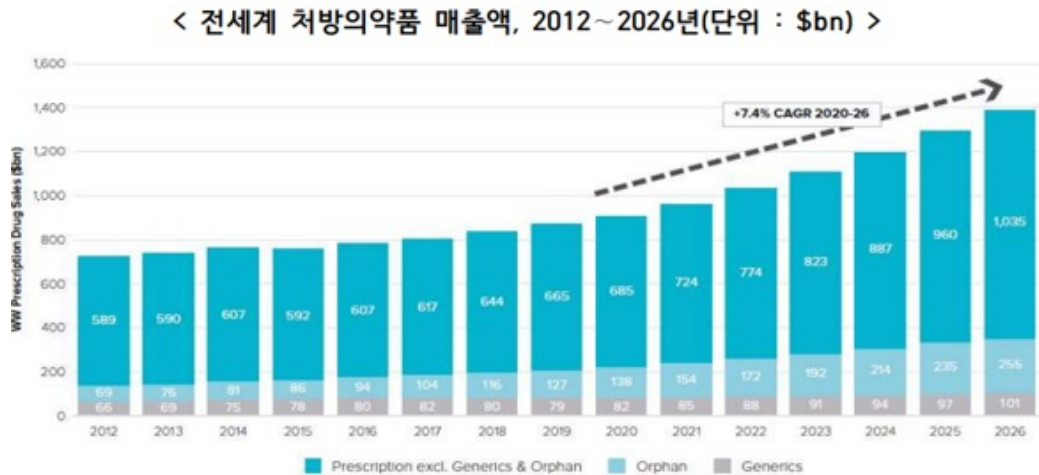
※자료: 2020 식품의약품 통계연보 제22호

보건산업진흥원의 최근 수출동향 분석에 의하면 COVID-19 로 인한 여파에도 불구하고 보건, 제약산업의 수출 증가량은 진단키트 등에 힘 입어 탄탄한 성장세를 보이고 있습니다. 글로벌

별 양적완화로 인한 산업 전반의 회복세로 전기에 비하여 성장폭이 급격하게 커졌습니다. 따라서 COVID-19로 인한 제약산업 전반에 대한 영향은 제한적인것으로 보고 있습니다. 또한, 전세계적으로 COVID-19 대응에 찬사를 받고 있는 우리나라는 감염병 예방과 치료기술 개발 사업을 위해 2029년까지 약 6,240억 원을 투자하는 계획을 추진한다고 밝힌 바 있습니다.

[COVID-19에 의한 영향(글로벌)]

COVID-19 팬데믹 상황 속에서도 혁신적이고 효과적인 치료제에 대한 지속적인 요구로 전세계 처방의약품 매출은 연평균 7.4%로 성장하여 2026년 1조 3,903억 달러로 확대될 전망입니다. 의약품 산업은 바이오의약품으로 전환되는 추세이며, 질환 영역별로는 암/면역 치료제 부문의 고성장이 꾸준히 이어질 것으로 예상됩니다. 또한, 중추신경계, 심장, 소화기, 호흡기 질환 시장은 성장폭을 점차 확대할 것으로 전망됩니다.



(Source : EvaluatePharma, World Preview 2020, Outlook to 2026)

(3) 경기변동의 특성

[의약품 및 의약외품 부문 & 연구개발 부문]

의약품은 기능성 전문의약품과 일반의약품으로 구별할 수 있으며, 전문의약품인 병원전문 치료제는 경기 변동에 비탄력적인 양상을 보이거나, 일반의약품은 일반 소비재처럼 경기 변동에 어느 정도 민감한 편입니다. 치약, 칫솔 등 생활용품 등의 의약외품은 경기변동에 민감하지 않으나, 건강기능식품 등의 경우 경기변동에 영향을 받습니다. 일반적으로 신약개발산업은 project plan에 따라 진행되는 것으로, 경기변동과 무관합니다.

(4) 계절성

(4-1) [의약품 및 의약외품 부문]

의약품은 제품별로 특성이 다양하므로 계절변화에 따른 비수기, 성수기 구분이 뚜렷하게 나타나지는 경우가 있습니다. 그러나 일부품목에 제한되고 전염성 질환이 유행하는 경우를 제외하고는 대부분 계절변동으로 인한 매출의 증감은 눈에 띄지 않습니다.

(4-2) [연구개발 부문]

계절 변화에 따른 특이 사항은 없습니다.

(5) 시장의 안정성

[의약품 및 의약외품 부문 & 연구개발 부문]

한국보건산업진흥원에 따르면, 국내 의약품 총 생산은 2014년 약 18조에서 2018년 약 23조까지 지속적인 성장세에 있으며, 평균적으로 국내 제조업GDP의 4.5%이상을 유지하고 있습니다. 또한, 인구 고령화가 진행됨에 따라 의약품 및 의약외품 시장의 변동성은 안정적일 것으로 보입니다.

(6) 경쟁상황

[의약품 및 의약외품 부문 & 연구개발 부문]

다국적 제약 기업들의 직접 국내시장 진출 증가, 수입자본 자유화, 물질특허제 확산, 파이프라인 프로젝트 수용, 한미 FTA 등으로 국제적 압력이 가중되고 있으며, 국내 제약산업의 제품 차별화, 국내 대기업의 제약업 진출 등으로 관련산업에서 진입이 용이해졌고, 매출채권 회수 기간의 장기화, 신약개발 환경의 미약 등 중장기적 문제로 경쟁이 더욱 치열해질 것으로 예상됩니다.

(7) 상장 제약바이오기업 매출

(단위 : 억원)

구분	2021년	2020년	2019년
셀트리온	16,158	16,898	9,819
셀트리온헬스케어	14,700	21,170	11,576
유한양행	16,241	15,679	14,633
GC녹십자	11,703	12,278	11,461
한국콜마	6,328	6,092	6,875
종근당	13,340	13,005	10,786
광동제약	8,252	7,643	7,489
삼성바이오로직스	15,680	11,648	7,016
한미약품	9,170	8,724	8,636
대웅제약	10,552	9,447	10,052

※ 상기 자료는 전자공시시스템에 공시한 자료를 근거로 작성함(별도 기준)

(8) 회사의 경쟁우위 요소

[의약품 및 의약외품 부문 & 연구개발 부문]

당사는 전국을 대상으로 영업활동을 하고 있으며, 매출형태별로는 제품매출, 상품매출, 임가

공매출, 수출매출, 기술매출로 구분할 수 있습니다. 매출품목별로는 전문의약품, 일반의약품, 슈퍼나 대형마트 등의 의약외품, 건강기능식품 등으로 구분할 수 있습니다.

-신약개발

오픈이노베이션을 통한 부광약품의 신약개발 노력은 지난 해에도 끊임없이 진행됐습니다. 특히 글로벌 제약사들도 모두 관심을 기울이고 있는 항암제와 중추신경계 약물을 중심으로 하는 파이프라인을 구성하고 있습니다.

항암제의 경우 많은 투자가 수반되는 분야로 이번 OCI와의 공동경영을 통하여 개발에 더욱 박차를 가할 수 있을 것으로 기대합니다.

우선, 자회사인 다이나세라퓨틱스에서 개발하고 있는 항암제 SOL-804에 대해 말씀드리고 싶습니다.

최근에 완료한 1상의 결과를 기반으로 허가를 위한 임상을 진행하여 빠른 시일에 허가를 획득하여 성과를 보여줄 수 있을 것으로 기대하고 있습니다.

SOL-804는 전립선암 치료제로, 기존 치료제보다 수 배 적은 양으로 동일한 효과를 나타내고, 기존 치료제와는 달리 식사와 무관하게 약을 복용할 수 있어 환자의 약 복용시의 불편함 감소를 가능하게 하는 혁신적인 약물전달기술이 적용된 개량신약입니다.

이미 유럽 및 일본, 유라시아 등 전세계 주요 국가에 특허가 등록되어 있어 해외에서의 권한도 확보되어 있습니다.

다음으로, 상장준비 중인 덴마크 자회사 콘테라파마와 공동으로 개발 중인 신약후보물질 JM-010의 진행 상황을 설명드리겠습니다.

파킨슨병 환자들이 주로 복용하는 레보도파는 장기복용시 운동장애 부작용이 발생하게 되는데, JM-010은 이 운동장애 부작용을 치료하는 신약 후보물질입니다.

현재 유럽과 미국에서 임상2상이 각각 진행되고 있으며 빠르면 내년 중에 그 결과를 확인할 수 있을 것 같습니다.

성공적으로 개발된다면 파킨슨 질환에서 필수 치료제로 자리매김 할 것으로 기대하고 있습니다.

자회사인 콘테라파마는 국내 코스닥 시장 상장을 준비 중에 있으며 이를 위해 미래에셋대우를 주관사로 선정하여 진행하고 있습니다.

작년에 아쉽게도 기술평가에서 탈락하였지만 지적된 사항들은 모두 대응할 수 있는 부분으로, 상장 준비는 순조롭게 진행 중에 있습니다.

세번째로,

일본 스미토모 다이니폰사의 조현병 신약인 루라시돈의 국내 판매를 위한 3상 임상도 올해 중에 종료될 것으로 예상하며 순조로운 진행을 보이고 있습니다.

아직 임상단계로 진행되지 않은 파이프라인에 대해서도 말씀드리겠습니다.

면역항암제를 개발하기 위해 싱가포르의 아슬란 파마슈티컬과 설립한 조인트 벤처인 재규어 테라퓨틱스도 조만간 그 성과를 보일 수 있을 것으로 보고 있습니다.

새로운 방식의 면역항암제로 아직 글로벌 빅파마 중 일부의 회사에서만 개발을 시작한 분야로, 차별성 및 경쟁력을 갖춘 파이프라인입니다.

암세포에 대한 인체의 면역기능을 증가시키는 면역항암제라는 특성상 여러 암종에 효과를 보일 가능성이 있고, 이미 사용되고 있는 기존 항암제에 추가하여 기존약의 효과를 증대시키는 등 그 적용방법이 다양할 것으로 기대하고 있습니다.

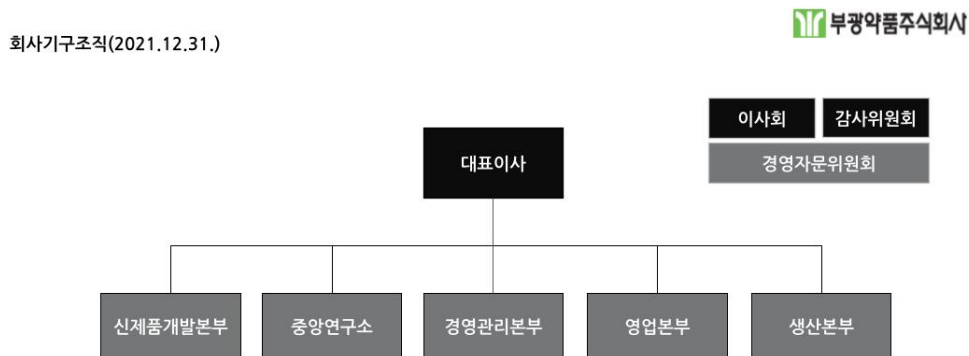
저희가 지분을 가지고 있는 임팩트바이오도 최근 각광받는 세포 항암치료제인 카티분야에서 의미있는 결과를 보여 주고 있습니다.

또한 영국 던디대학교 및 옥스포드 대학교와 공동 연구 계약을 맺고 파킨슨병 치료제를 개발하고 있습니다.

새롭게 각광받는 분야에서 최고의 기술력을 가진 전문가들과 공동 연구를 진행하면서, 신약 개발의 성공 가능성을 높임과 동시에 저희의 기술력도 향상시킬 수 있는 좋은 계기가 될 것으로 기대하고 있습니다.

부광약품은 글로벌 오픈 이노베이션을 통한 신약 개발을 지속적으로, 그리고 앞으로 더욱 확대 추진해 나갈 것입니다.

(9) 부광약품주식회사 조직도 (2021.12.31 현재)



나. 기타 투자이사결정에 필요한 사항
 (1) 외부자금조달 요약표

[국내조달]

(단위 : 백만원)

조달원천	기초잔액	신규조달	상환등감소	기말잔액	비고
은행	20,000	-	20,000	-	-
보험회사	-	-	-	-	-
종합금융회사	-	-	-	-	-
여신전문금융회사	-	-	-	-	-
상호저축은행	-	-	-	-	-
기타금융기관	-	-	-	-	-
금융기관 합계	-	-	-	-	-
회사채 (공모)	-	-	-	-	-
회사채 (사모)	-	-	-	-	-
유상증자 (공모)	-	-	-	-	-
유상증자 (사모)	-	-	-	-	-
자산유동화 (공모)	-	-	-	-	-
자산유동화 (사모)	-	-	-	-	-
기타	-	-	-	-	-
자본시장 합계	-	-	-	-	-
주주·임원·계열회사차입금	-	-	-	-	-
기타	-	-	-	-	-
총계	20,000	-	20,000	-	-

(참고) 당기 중 회사채 총발행액 : 해당사항없음

[해외조달] 해당사항없음

III. 재무에 관한 사항

1. 요약재무정보

가. 연결재무제표

- * 표시된 모든 재무정보는 K-IFRS를 적용하여 작성된 (연결)재무제표입니다.
- * 제62기, 제61기 및 제60기 연결재무제표는 외부감사인의 감사(검토)를 받은 재무제표입니다.

(단위 : 백만원)

구분	제62기	제61기	제60기
	(2021년 12월 말)	(2020년 12월 말)	(2019년 12월 말)
[유동자산]	220,095	248,209	186,398
· 현금및현금성자산	82,777	79,291	37,585
· 매출채권	90,428	103,675	102,803
· 기타유동금융자산	3,913	10,609	227
· 기타유동자산	973	896	702
· 계약자산	2,661	2,341	932
· 재고자산	39,294	51,375	44,137
· 당기법인세자산	48	22	12
[비유동자산]	177,321	152,760	202,136
· 장기성매출채권	-	-	8,045
· 당기손익-공정가치 금융자산	13,994	17,884	20,421
· 기타포괄손익-공정가치 금융자산	7,657	2,680	26,044
· 기타비유동금융자산	1,383	1,754	1,651
· 계약자산	2,008	1,513	253
· 유형자산	122,936	104,618	126,513
· 사용권자산	1,595	1,680	2,296
· 무형자산	6,980	6,999	10,381
· 관계기업 및 공동기업투자주식	15,309	13,622	6,532
· 이연법인세자산	3,635	7	-
· 순확정급여자산	5,455	2,003	-
자산총계	397,417	400,969	388,534
[유동부채]	36,995	61,205	35,883
· 매입채무	7,421	10,157	9,890
· 단기차입금	-	20,000	-
· 기타유동금융부채	8,088	10,736	13,630
· 계약부채	12,830	8,838	4,634
· 리스부채	444	408	434

· 기타유동부채	4,216	3,775	3,328
· 당기법인세부채	3,996	7,291	3,967
[비유동부채]	80,361	68,573	26,165
· 계약부채	6,193	4,622	2,035
· 기타비유동금융부채	61,837	57,828	2,523
· 리스부채	1,114	1,139	1,644
· 순확정급여부채	-	-	1,584
· 이연법인세부채	11,217	4,984	18,379
부채총계	117,355	129,778	62,048
[지배기업의 소유주지분]	269,608	258,499	326,246
· 자본금	36,402	33,289	31,766
· 주식발행초과금	2,581	2,581	2,581
· 기타자본항목	(34,079)	(50,624)	(18,542)
· 이익잉여금	264,703	273,253	310,441
[비지배지분]	10,453	12,692	240
자본총계	280,061	271,191	326,486
	(2021.01.01~ 2021.12.31)	(2020.01.01~ 2020.12.31)	(2019.01.01~ 2019.12.31)
매출액	182,491	169,660	168,194
영업이익	5,622	4,028	9,537
법인세비용차감전순손실	3,787	(8,300)	(1,362)
연결당기순손실	(2,797)	(10,105)	(7,435)
당기순손실의 귀속			
지배기업소유주	(917)	(7,203)	(7,412)
비지배지분	(1,880)	(2,902)	(22)
총포괄손익	(15,608)	(13,351)	(27,653)
총포괄손익의 귀속			
지배기업소유주지분	17,564	(10,390)	(27,633)
비지배지분	(1,956)	(2,961)	(20)
기본주당순손익(원)	(13)	(115)	(114)
희석주당순손익(원)	(13)	(115)	(114)
연결에 포함된 회사수	3	3	3

-연결대상기업의 변화

사업년도	연결에 포함된 회사명	전기대비 연결에 추가된 회사명	전기대비 연결에서 제외된 회사명
제 62 기	Contera Pharma A/S	-	-
	부광메디카(주)		
	다이나세라퓨틱스(주)		

제 61 기	Contera Pharma A/S	-	-
	부광메디카(주)		
	다이나세라퓨틱스(주)		
제 60 기	Contera Pharma ApS	-	-
	부광메디카(주)		
	다이나세라퓨틱스(주)		

나. 재무제표

* 표시된 모든 재무정보는 K-IFRS를 적용하여 작성된 재무제표입니다.

* 제62기, 제61기 및 제60기 재무제표는 외부감사인의 감사(검토)를 받은 재무제표입니다.

(단위 : 백만원)

구 분	제62기	제61기	제60기
	(2021년 12월 말)	(2020년 12월 말)	(2019년 12월 말)
[유동자산]	186,485	198,223	177,067
· 현금및현금성자산	51,442	40,883	30,780
· 매출채권	90,361	103,565	101,469
· 기타유동금융자산	2,379	270	86
· 기타유동자산	630	394	380
· 계약자산	2,661	2,341	932
· 재고자산	39,012	50,770	43,420
· 당기법인세자산	-	-	-
[비유동자산]	220,451	203,051	223,037
· 장기성매출채권	-	-	8,045
· 당기손익-공정가치 금융자산	13,994	17,884	20,421
· 기타포괄손익-공정가치 금융자산	7,657	2,680	26,044
· 기타비유동금융자산	1,348	1,733	1,650
· 계약자산	2,008	1,513	253
· 유형자산	122,890	104,556	113,125
· 사용권자산	1,438	1,646	2,251
· 무형자산	3,224	3,251	6,787
· 종속기업, 관계기업 및 공동기업투자주식	62,408	67,763	44,461
· 순확정급여자산	5,483	2,025	-
자산총계	406,936	401,274	400,104
[유동부채]	35,312	60,451	33,971
· 매입채무	7,438	10,097	9,138
· 단기차입금	-	20,000	-
· 기타유동금융부채	7,518	10,176	12,489
· 계약부채	10,156	8,838	4,634
· 리스부채	365	396	422
· 기타유동부채	4,098	3,653	3,321
· 당기법인세부채	3,932	7,291	3,967
· 파생상품부채	1,805	-	-
[비유동부채]	60,530	44,088	23,191
· 계약부채	6,193	4,622	2,035
· 파생상품부채	37,190	34,674	815

· 기타비유동금융부채	5,610	-	-
· 리스부채	1,034	1,115	1,610
· 순확정급여부채	-	-	1,585
· 이연법인세부채	10,503	3,677	17,146
부채총계	80,300	104,539	57,162
· 자본금	36,402	33,289	31,766
· 주식발행초과금	2,581	2,581	2,581
· 기타자본항목	(14,763)	(31,203)	(27,200)
· 이익잉여금	286,873	292,068	335,795
자본총계	311,094	296,735	342,942
종속·관계·공동기업 투자주식의 평가방법	원가법	원가법	원가법
	(2021.01.01~ 2021.12.31)	(2020.01.01~ 2020.12.31)	(2019.01.01~ 2019.12.31)
매출액	181,631	166,144	165,993
영업이익	13,163	8,493	12,259
법인세비용차감전순이익(손실)	9,550	(3,742)	854
당기순이익(손실)	2,438	(5,505)	(3,473)
총포괄손익	21,100	(8,982)	(23,789)
기본주당순손익(원)	36	(88)	(53)
희석주당순손익(원)	36	(88)	(53)

2. 연결재무제표

연결 재무상태표

제 62 기	2021.12.31 현재
제 61 기	2020.12.31 현재
제 60 기	2019.12.31 현재

(단위 : 원)

	제 62 기	제 61 기	제 60 기
자산			
유동자산	220,095,332,335	248,209,344,942	186,397,967,479
현금및현금성자산	82,777,135,276	79,290,779,897	37,584,814,355
매출채권	90,428,231,766	103,675,365,820	102,802,663,530
기타유동금융자산	3,913,330,650	10,609,452,457	227,202,475
기타유동자산	973,345,866	895,885,037	702,330,204
계약자산	2,661,157,627	2,340,755,279	931,951,671
재고자산	39,294,485,519	51,374,617,669	44,137,168,254
당기법인세자산	47,645,631	22,488,783	11,836,990
비유동자산	177,321,250,715	152,759,396,613	202,136,589,625
장기매출채권	0	0	8,045,486,389
당기손익-공정가치금융자산	13,993,678,814	17,883,716,323	20,420,648,030
기타포괄손익-공정가치금융자산	7,657,378,937	2,679,988,802	26,043,647,946
기타비유동금융자산	1,382,710,466	1,753,580,143	1,651,158,614
계약자산	2,008,340,357	1,512,751,316	252,555,341
유형자산	122,935,755,568	104,618,506,966	126,512,972,913
사용권자산	1,595,348,240	1,679,950,365	2,296,293,848
무형자산	6,980,121,861	6,999,008,488	10,381,484,749
순확정급여자산	5,455,420,037	2,002,568,837	0
종속기업,관계기업 및 공동기업투자주식	15,308,861,490	13,622,058,098	6,532,341,795
이연법인세자산	3,634,945	7,267,275	0
자산총계	397,416,583,050	400,968,741,555	388,534,557,104
부채			
유동부채	36,994,751,161	61,204,347,999	35,883,740,861
매입채무	7,420,604,569	10,156,683,115	9,890,333,949
단기차입금	0	20,000,000,000	0
기타유동금융부채	10,761,996,377	10,736,348,391	13,629,707,592
계약부채	10,156,145,454	8,837,726,239	4,633,983,980
리스부채	444,170,891	407,983,844	434,298,174
기타유동부채	4,216,053,077	3,774,633,716	3,328,202,076
당기법인세부채	3,995,780,793	7,290,972,694	3,967,215,090
비유동부채	80,360,948,756	68,573,256,982	26,164,814,873

계약부채	6,193,262,805	4,622,140,515	2,034,882,774
기타비유동금융부채	61,836,513,926	57,827,883,508	2,523,032,201
리스부채	1,114,196,425	1,138,932,207	1,643,650,271
순확정급여부채	0	0	1,584,101,136
이연법인세부채	11,216,975,600	4,984,300,752	18,379,148,491
부채총계	117,355,699,917	129,777,604,981	62,048,555,734
자본			
지배기업의 소유지분	269,607,668,425	258,499,091,275	326,246,221,478
자본금	36,401,993,000	33,289,457,500	31,765,683,500
주식발행초과금	2,581,379,750	2,581,379,750	2,581,379,750
기타자본항목	(34,079,092,383)	(50,624,833,102)	(18,542,102,263)
이익잉여금	264,703,388,058	273,253,087,127	310,441,260,491
비지배지분	10,453,214,708	12,692,045,299	239,779,892
자본총계	280,060,883,133	271,191,136,574	326,486,001,370
자본과부채총계	397,416,583,050	400,968,741,555	388,534,557,104

연결 포괄손익계산서

제 62 기 2021.01.01 부터 2021.12.31 까지

제 61 기 2020.01.01 부터 2020.12.31 까지

제 60 기 2019.01.01 부터 2019.12.31 까지

(단위 : 원)

	제 62 기	제 61 기	제 60 기
매출액	182,491,221,467	169,659,753,508	168,193,616,060
매출원가	106,733,237,936	98,018,538,204	83,944,833,679
매출총이익	75,757,983,531	71,641,215,304	84,248,782,381
판매비와관리비	47,671,460,791	49,580,669,335	57,399,130,225
경상연구개발비	22,464,641,799	18,032,395,963	17,312,225,435
영업이익	5,621,880,941	4,028,150,006	9,537,426,721
기타수익	438,807,578	3,606,882,138	386,748,761
기타비용	185,125,581	7,492,322,680	751,636,773
금융수익	4,264,681,495	1,486,751,313	3,181,101,735
금융비용	4,992,005,202	7,090,711,887	12,931,501,996
지분법손실	(1,360,908,464)	(2,838,393,467)	(783,948,388)
법인세비용차감전순이익(손실)	3,787,330,767	(8,299,644,577)	(1,361,809,940)
법인세비용	6,584,128,432	1,805,017,484	6,073,033,223
당기순이익(손실)	(2,796,797,665)	(10,104,662,061)	(7,434,843,163)
당기순이익(손실)의 귀속			
지배기업의 소유주	(916,621,575)	(7,203,004,762)	(7,412,367,815)
비지배지분	(1,880,176,090)	(2,901,657,299)	(22,475,348)
지배기업 지분에 대한 주당순이익(손실)			
기본주당이익(손실) (단위 : 원)	(13)	(105)	(114)
희석주당이익(손실) (단위 : 원)	(13)	(105)	(114)
기타포괄손익	18,404,402,957	(3,246,308,553)	(20,218,359,415)
당기손익으로 재분류되지 않는항목			
순확정급여부채의 재측정요소	1,657,342,404	(607,077,578)	(6,615,758)
유형자산재평가이익	17,004,007,020	0	0
기타포괄손익-공정가치금융자산 평가손익	0	26,785,163,793	(414,108,535)
기타포괄손익 공정가치금융자산 처분손익	0	(29,640,244,448)	(19,863,796,221)
지분법자본변동	(92,731,910)	0	0
후속적으로 당기손익으로 재분류되는 항목			
지분법자본변동	100,524,326	(66,202,971)	0
해외사업환산손익	(264,738,883)	282,052,651	66,161,099
총포괄손익	15,607,605,292	(13,350,970,614)	(27,653,202,578)
총 포괄손익의 귀속			
지배기업의 소유주	17,563,934,340	(10,390,083,357)	(27,633,202,451)
비지배지분	(1,956,329,048)	(2,960,887,257)	(20,000,127)

연결 자본변동표

제 62 기 2021.01.01 부터 2021.12.31 까지

제 61 기 2020.01.01 부터 2020.12.31 까지

제 60 기 2019.01.01 부터 2019.12.31 까지

(단위 : 원)

	자본						
	지배기업의 소유주에게 귀속되는 자본					비지배자본	자본 합계
	자본금	주식발행초과금	기타자본항목	이익잉여금	지배기업의 소유주에게 귀속되는 자본 합계		
2019.01.01 (기초자본)	24,435,141,500	2,581,379,750	51,430,873,780	334,964,842,664	413,412,237,694	30,244,343	413,442,482,037
총포괄손익							
당기손이익(손실)	0	0	0	(7,412,367,815)	(7,412,367,815)	(22,475,348)	(7,434,843,163)
순확정급여부채의 재측정요소	0	0	0	(6,615,758)	(6,615,758)	0	(6,615,758)
기타포괄손익-공정가치금융자산 평가손익	0	0	(414,108,535)	0	(414,108,535)	0	(414,108,535)
기타포괄손익-공정가치금융자산 처분손익	0	0	(19,863,796,221)	0	(19,863,796,221)	0	(19,863,796,221)
지분법자본변동	0	0	0	0	0	0	0
해외사업환산손익	0	0	63,685,878	0	63,685,878	2,475,221	66,161,099
유형자산 재평가이익	0	0	0	0	0	0	0
당기총포괄손익			(20,214,218,878)	(7,418,983,573)	(27,633,202,451)	(20,000,127)	(27,653,202,578)
유형자산 처분에 따른 재평가잉여금 대체	0	0	0	0	0	0	0
소유주와의 거래	0	0	0	0	0	0	0
연차배당	7,330,542,000	0	0	(17,104,598,600)	(9,774,056,600)	0	(9,774,056,600)
자기주식의 소각	0	0	0	0	0	0	0
자기주식의 취득	0	0	(50,159,725,029)	0	(50,159,725,029)	0	(50,159,725,029)
비지배자본과의 거래	0	0	130,707,598	0	130,707,598	227,688,201	358,395,799
주식선택권	0	0	270,260,266	0	270,260,266	1,847,475	272,107,741
소유주와의 거래총액	7,330,542,000	0	(49,758,757,165)	(17,104,598,600)	(59,532,813,765)	229,535,676	(59,303,278,089)
2019.12.31 (기말자본)	31,765,683,500	2,581,379,750	(18,542,102,263)	310,441,260,491	326,246,221,478	239,779,892	326,486,001,370
2020.01.01 (기초자본)	31,765,683,500	2,581,379,750	(18,542,102,263)	310,441,260,491	326,246,221,478	239,779,892	326,486,001,370
총포괄손익							
당기손이익(손실)	0	0	0	(7,203,004,762)	(7,203,004,762)	(2,901,657,299)	(10,104,662,061)
순확정급여부채의 재측정요소	0	0	0	(607,077,578)	(607,077,578)	0	(607,077,578)
기타포괄손익-공정가치금융자산 평가손익	0	0	26,785,163,793	0	26,785,163,793	0	26,785,163,793
기타포괄손익-공정가치금융자산 처분손익	0	0	(29,640,244,448)	0	(29,640,244,448)	0	(29,640,244,448)
지분법자본변동	0	0	(66,202,971)	0	(66,202,971)	0	(66,202,971)
해외사업환산손익	0	0	341,282,609	0	341,282,609	(59,229,958)	282,052,651
유형자산 재평가이익	0	0	0	0	0	0	0
당기총포괄손익	0	0	(2,580,001,017)	(7,810,082,340)	(10,390,083,357)	(2,960,887,257)	(13,350,970,614)
유형자산 처분에 따른 재평가잉여금 대체	0	0	(9,339,806,311)	9,339,806,311	0	0	0
소유주와의 거래							
연차배당	1,523,774,000	0	0	(13,713,968,000)	(12,190,194,000)	0	(12,190,194,000)
자기주식의 소각	0	0	25,003,929,335	(25,003,929,335)	0	0	0
자기주식의 취득	0	0	(25,112,467,435)	0	(25,112,467,435)	0	(25,112,467,435)
비지배자본과의 거래	0	0	(20,132,298,356)	0	(20,132,298,356)	12,265,326,898	(7,866,971,458)
주식선택권	0	0	77,912,945	0	77,912,945	3,147,825,766	3,225,738,711
소유주와의 거래총액	1,523,774,000	0	(20,162,923,511)	(38,717,897,335)	(57,357,046,846)	15,413,152,664	(41,943,894,182)
2020.12.31 (기말자본)	33,289,457,500	2,581,379,750	(50,624,833,102)	273,253,087,127	258,499,091,275	12,692,045,299	271,191,136,574
2021.01.01 (기초자본)	33,289,457,500	2,581,379,750	(50,624,833,102)	273,253,087,127	258,499,091,275	12,692,045,299	271,191,136,574
총포괄손익							
당기손이익(손실)	0	0	0	(916,621,575)	(916,621,575)	(1,880,176,090)	(2,796,797,665)
순확정급여부채의 재측정요소	0	0	0	1,657,342,404	1,657,342,404	0	1,657,342,404
기타포괄손익-공정가치금융자산 평가손익	0	0	0	0	0	0	0
기타포괄손익-공정가치금융자산 처분손익	0	0	0	0	0	0	0
지분법자본변동	0	0	7,792,416	0	7,792,416	0	7,792,416
해외사업환산손익	0	0	(188,585,925)	0	(188,585,925)	(76,152,958)	(264,738,883)

유형자산 재평가이익	0	0	17,004,007,020	0	17,004,007,020	0	17,004,007,020
당기총포괄손익	0	0	16,823,213,511	740,720,829	17,563,934,340	(1,956,329,048)	15,607,605,292
유형자산 처분에 따른 재평가잉여금 대체	0	0	(47,186,802)	47,186,802	0	0	0
소유주와의 거래							
연차배당	3,112,535,500	0	0	(9,337,606,700)	(6,225,071,200)	0	(6,225,071,200)
자기주식의 소각	0	0	0	0	0	0	0
자기주식의 취득	0	0	(516,193,290)	0	(516,193,290)	0	(516,193,290)
비지배지분과의 거래							
주식선택권	0	0	285,907,300	0	285,907,300	(282,501,543)	3,405,757
소유주와의 거래총액	3,112,535,500	0	(230,285,990)	(9,337,606,700)	(6,455,357,190)	(282,501,543)	(6,737,858,733)
2021.12.31 (기말자본)	36,401,993,000	2,581,379,750	(34,079,092,383)	264,703,388,058	269,607,668,425	10,453,214,708	280,060,883,133

연결 현금흐름표

제 62 기 2021.01.01 부터 2021.12.31 까지

제 61 기 2020.01.01 부터 2020.12.31 까지

제 60 기 2019.01.01 부터 2019.12.31 까지

(단위 : 원)

	제 62 기	제 61 기	제 60 기
영업활동현금흐름	26,542,842,696	723,168,741	(23,407,507,615)
법인세비용차감전순이익(손실)	3,787,330,767	(8,299,644,577)	(1,361,809,940)
조정항목	12,518,722,023	26,913,247,045	23,153,125,180
주식보상비용	3,405,757	3,225,738,711	348,334,996
퇴직급여	3,864,740,950	3,944,459,481	4,157,503,014
감가상각비	4,319,114,160	5,635,248,536	5,361,777,442
사용권자산상각비	491,882,166	492,612,078	449,810,399
무형자산상각비	31,759,831	29,937,718	28,037,392
대손상각비	1,693,562,324	1,263,579,937	1,126,014,150
재고자산평가손실(환입)	(101,753,487)	576,525,209	1,043,121,543
유형자산처분손실	18,472,105	3,342,555,352	15,844,142
유형자산처분이익	(238,520,336)	(3,396,803,897)	(19,262,839)
무형자산손상차손	0	3,538,502,990	0
이자비용	1,408,313,212	1,514,668,168	90,850,959
당기손익-공정가치금융자산의 평가이익	0	(44,218,061)	(933,804,068)
당기손익-공정가치금융자산의 평가손실	3,343,287,847	3,352,096,982	12,724,394,762
당기손익-공정가치금융자산의 처분이익	(3,616,656,106)	(10,628,581)	0
당기손익-공정가치금융자산의 처분손실	182,842,902	0	0
이자수익	(264,344,302)	(1,308,658,415)	(2,054,615,666)
외화환산이익	(1,403,658)	(2,428,800)	(29,222,987)
외화환산손실	26,922,699	1,925,899,670	60,415,553
배당금수익	(3,812,505)	(4,233,500)	(22,000)
지분법손익	1,360,908,464	2,838,393,467	783,948,388
순운전자본의 변동	18,952,229,085	(9,312,706,094)	(16,984,458,186)
매출채권의 감소(증가)	11,553,571,730	6,662,808,682	(9,759,435,296)
기타유동금융자산의 증가	(2,097,705,995)	(91,254,200)	(230,486,833)
기타유동자산의 증가	(74,243,790)	(189,994,233)	(270,515,759)
기타비유동금융자산의 감소(증가)	30,000,000	0	0
재고자산의 감소(증가)	12,181,885,637	(7,813,974,624)	(10,960,687,284)
계약자산의 증가	(815,991,389)	(2,668,999,583)	31,697,118
매입채무의 감소(증가)	(2,734,679,511)	(1,101,654,727)	7,058,794,603
기타유동금융부채의 증가(감소)	1,647,305,116	(3,037,635,008)	2,258,687,004
기타유동부채의 증가(감소)	441,419,361	446,431,640	(231,328,180)
기타비유동금융부채의 증가(감소)	1,106,072,201	0	0
순확정급여부채의 감소	(5,174,945,780)	(8,309,434,041)	(6,575,756,760)
계약부채의 증가	2,889,541,505	6,791,000,000	1,694,573,201
이자의 수취	213,942,235	510,627,807	1,413,573,529

배당금의 수취	3,812,505	4,233,500	22,000
법인세의 지급	(8,933,193,919)	(9,092,588,940)	(29,627,960,198)
투자활동현금흐름	4,749,353,577	13,048,274,906	18,084,777,523
기타유동금융자산의 감소(증가)	8,800,000,000	(10,300,000,000)	0
기타비유동금융자산의 증가	(605,685,269)	(153,411,667)	(460,000,000)
기타비유동금융자산의 감소	991,200,000	100,130,000	696,820,000
당기손익-공정가치금융자산의 처분	5,006,703,750	169,799,624	0
당기손익-공정가치금융자산의 취득	(1,026,140,884)	(930,118,257)	(3,451,232,539)
기타포괄손익-공정가치금융자산의 처분	0	20,356,775,103	33,271,685,188
기타포괄손익-공정가치금융자산의 취득	(4,977,390,135)	(2,455,800,000)	0
유형자산의 취득	(785,054,000)	(1,917,269,774)	(3,537,906,261)
유형자산의 처분	388,454,545	18,215,100,858	34,454,545
무형자산의 취득	(4,467,680)	(36,930,981)	(1,367,983,410)
관계기업 및 공동기업투자주식의 취득	(3,038,266,750)	(10,000,000,000)	(3,519,310,000)
종속기업, 조인트벤처와 관계기업에 대한 투자자산의 처분	0	0	(3,581,750,000)
재무활동현금흐름	(27,484,626,652)	28,232,271,053	(57,481,134,984)
배당금의 지급	(6,225,071,200)	(12,190,194,000)	(9,774,056,600)
자기주식의 취득	(516,193,290)	(25,112,467,435)	(50,159,725,029)
리스부채의 상환	(452,422,228)	(443,275,211)	(427,302,833)
비지배지분과의 거래	0	46,925,349,857	2,901,016,000
단기차입금의 감소	(20,000,000,000)	(76,300,000,000)	(13,000,000,000)
단기차입금의 증가	0	96,300,000,000	13,000,000,000
이자의 지급	(290,939,934)	(947,142,158)	(21,066,522)
환율변동효과 반영전 현금및현금성자산의 순증가(감소)	3,807,569,621	42,003,714,700	(62,803,865,076)
현금및현금성자산에 대한 환율변동효과	(321,214,242)	(297,749,158)	(11,068,752)
현금및현금성자산의순증가(감소)	3,486,355,379	41,705,965,542	(62,814,933,828)
기초현금및현금성자산	79,290,779,897	37,584,814,355	100,399,748,183
기말현금및현금성자산	82,777,135,276	79,290,779,897	37,584,814,355

3. 연결재무제표 주석

1. 일반 사항

부광약품주식회사(이하 "회사")와 그 종속기업(이하 회사와 종속기업을 "연결회사")은 의약품 제조 및 판매를 주요 사업으로 하고 있습니다. 회사의 본사는 서울시 동작구에 소재하고 있으며 경기도 안산에 공장을 두고 있습니다.

당기말 현재 자본금은 36,402백만원이며, 주요 주주 현황은 다음과 같습니다.

주 주	보유주식수	지분율(%)	비고
김동연	7,053,266	9.93	대주주
김상훈(*)	4,507,749	6.34	특수관계자
국민연금공단	4,282,745	6.03	-
김은미(*)	1,661,774	2.34	특수관계자
김은주(*)	1,533,698	2.16	특수관계자
김동환 외(*)	595,617	0.84	특수관계자
자기주식	2,608,378	3.67	-
OCI(주)(*)	17,600	0.02	-
기타	48,802,222	68.67	-
합 계	71,063,049	100	

(*) 2022년 2월 22일 체결된 주주간 주식매매계약에 따라 OCI(주)는 대주주 및 특수관계자가 보유한 보통주 7,747,934주를 취득하여 회사의 최대주주가 되었습니다(보유주식수 7,747,934주, 지분율 10.90%).

1.1 종속기업 현황

종속기업	소재지	지배지분율(%)		결산월	업종
		당기말	전기말		
Contera Pharma A/S	덴마크	71.23	71.23	12월	의약품 연구 및 개발
부광메디카(주)	대한민국	100	100	12월	완제 의약품 제조 및 의약품 도매업
다이나세라퓨틱스(주)	대한민국	100	100	12월	의약품 연구 및 개발

1.2 종속기업 요약 재무정보

(단위: 원)

당기말	자산	부채	자본	매출	당기순손익	총포괄손익
Contera Pharma A/S	33,444,870,981	1,564,180,031	31,880,690,950	-	(6,534,336,604)	(6,799,483,603)
부광메디카(주)	4,482,920,738	591,392,715	3,891,528,023	6,857,860,829	949,594,164	949,401,122
다이나세라퓨틱스(주)	2,340,165,536	1,067,649	2,339,097,887	-	(953,809,825)	(953,809,825)

(단위: 원)

전기말	자산	부채	자본	매출	당기순손익	총포괄손익
Contera Pharma A/S	40,175,776,849	1,499,008,053	38,676,768,796	-	(5,251,057,795)	(4,969,005,144)
부광메디카(주)	14,273,071,449	330,940,868	13,942,130,581	8,838,320,700	(3,548,257,321)	(3,533,132,640)
다이나세라퓨틱스(주)	1,793,282,367	374,655	1,792,907,712	-	(607,025,916)	(607,025,916)

2. 중요한 회계정책

다음은 연결재무제표 작성에 적용된 중요한 회계정책입니다. 이러한 정책은 별도의 언급이 없다면, 표시된 회계기간에 계속적으로 적용됩니다.

2.1 연결재무제표 작성 기준

연결회사의 연결재무제표는 한국채택국제회계기준(이하 기업회계기준)에 따라 작성되었습니다. 한국채택국제회계기준은 국제회계기준위원회("IASB")가 발표한 기준서와 해석서 중 대한민국이 채택한 내용을 의미합니다.

연결재무제표는 다음을 제외하고는 역사적 원가에 기초하여 작성하였습니다.

- 특정 금융자산과 금융부채(파생상품 포함), 공정가치로 측정하는 특정 유형자산
- 확정급여제도와 공정가치로 측정하는 사외적립자산

한국채택국제회계기준은 연결재무제표 작성 시 중요한 회계추정의 사용을 허용하고 있으며, 회계정책을 적용함에 있어 경영진의 판단을 요구하고 있습니다. 보다 복잡하고 높은 수준의 판단이 필요한 부분이나 중요한 가정 및 추정이 필요한 부분은 주석 3에서 설명하고 있습니다.

2.2 회계정책과 공시의 변경

2.2.1 연결회사가 채택한 제·개정 기준서 및 해석서

연결회사는 2021년 1월 1일로 개시하는 회계기간부터 다음의 제·개정 기준서 및 해석서를 신규로 적용하였습니다.

(1) 기업회계기준서 제1116호 '리스' 개정 - 코로나19 관련 임차료 할인 등에 대한 실무적 간편법

실무적 간편법으로, 리스이용자는 코로나19의 직접적인 결과로 발생한 임차료 할인 등이 리스변경에 해당하는지 평가하지 않을 수 있습니다. 이러한 선택을 한 리스이용자는 임차료 할인 등으로 인한 리스료 변동을 그러한 변동이 리스변경이 아닐 경우에 이 기준서가 규정하는 방식과 일관되게 회계처리하여야 합니다. 해당 기준서의 개정이 연결재무제표에 미치는 중요한 영향은 없습니다.

(2) 기업회계기준서 제1109호 '금융상품', 제1039호 '금융상품: 인식과 측정', 제1107호 '금융상품: 공시', 제1104호 '보험계약' 및 제1116호 '리스' 개정 - 이자율지표 개혁(2단계 개정)

이자율지표 개혁과 관련하여 상각후원가로 측정되는 금융상품의 이자율지표 대체시 장부금액이 아닌 유효이자율을 조정하고, 위험회피관계에서 이자율지표 대체가 발생한 경우에도 중단없이 위험회피회계를 계속할 수 있도록 하는 등의 예외규정을 포함하고 있습니다. 해당 기준서의 개정이 연결재무제표에 미치는 중요한 영향은 없습니다.

2.2.2 연결회사가 적용하지 않은 제·개정 기준서 및 해석서

제정 또는 공표되었으나 시행일이 도래하지 않아 적용하지 아니한 제·개정 기준서 및 해석서는 다음과 같습니다.

(1) 기업회계기준서 제1103호 '사업결합' 개정 - 개념체계의 인용

사업결합 시 인식할 자산과 부채의 정의를 개정된 재무보고를 위한 개념체계를 참조하도록 개정되었으나, 기업회계기준서 제1037호 '충당부채, 우발부채 및 우발자산' 및 해석서 제2121호 '부담금'의 적용범위에 포함되는 부채 및 우발부채에 대해서는 해당 기준서를 적용하도록 예외를 추가하고, 우발자산이 취득일에 인식되지 않는다는 점을 명확히 하였습니다. 동 개정사항은 2022년 1월 1일 이후 시작하는 회계연도부터 적용되며, 조기적용이 허용됩니다.

연결회사는 동 개정으로 인해 연결재무제표에 중요한 영향은 없을 것으로 예상하고 있습니다.

(2) 기업회계기준서 제1016호 '유형자산' 개정 - 의도한 사용 전의 매각금액

기업이 자산을 의도한 방식으로 사용하기 전에 생산된 품목의 판매에서 발생하는 수익을 생산원가와 함께 당기손익으로 인식하도록 요구하며, 유형자산의 취득원가에서 차감하는 것을 금지하고 있습니다. 동 개정사항은 2022년 1월 1일 이후 시작하는 회계연도부터 적용되며, 조기적용이 허용됩니다. 연결회사는 동 개정으로 인한 연결재무제표의 영향을 검토 중에 있습니다.

(3) 기업회계기준서 제1037호 '총당부채, 우발부채 및 우발자산' 개정 - 손실부담계약: 계약 이행원가

손실부담계약을 식별할 때 계약이행원가의 범위를 계약 이행을 위한 증분원가와 계약 이행에 직접 관련되는 다른 원가의 배분이라는 점을 명확히 하였습니다. 동 개정사항은 2022년 1월 1일 이후 시작하는 회계연도부터 적용되며, 조기적용이 허용됩니다. 연결회사는 동 개정으로 인해 연결재무제표에 중요한 영향은 없을 것으로 예상하고 있습니다.

(4) 기업회계기준서 제1001호 '재무제표 표시' 개정 - 부채의 유동/비유동 분류

보고기간말 현재 존재하는 실질적인 권리에 따라 유동 또는 비유동으로 분류되며, 부채의 결제를 연기할 수 있는 권리의 행사가능성이나 경영진의 기대는 고려하지 않습니다. 또한, 부채의 결제에 자기지분상품의 이전도 포함되나, 복합금융상품에서 자기지분상품으로 결제하는 옵션이 지분상품의 정의를 충족하여 부채와 분리하여 인식된 경우는 제외됩니다. 동 개정사항은 2023년 1월 1일 이후 시작하는 회계연도부터 적용하며, 조기적용이 허용됩니다. 연결회사는 동 개정으로 인한 연결재무제표의 영향을 검토 중에 있습니다.

(5) 기업회계기준서 제1001호 '재무제표 표시' - '회계정책'의 공시

중요한 회계정책을 정의하고 공시하도록 하며, 중요성 개념을 적용하는 방법에 대한 지침을 제공하기 위하여 국제회계기준 실무서 2 '회계정책 공시'를 개정하였습니다.

동 개정 사항은 2023년 1월 1일 이후 최초로 시작하는 회계연도부터 적용되며 조기적용이 허용됩니다. 연결회사는 동 개정으로 인한 연결재무제표의 영향을 검토 중에 있습니다.

(6) 기업회계기준서 제1008호 '회계정책, 회계추정의 변경 및 오류' - '회계추정'의 정의

회계추정을 정의하고, 회계정책의 변경과 구별하는 방법을 명확히 하였습니다. 동 개정 사항은 2023년 1월 1일 이후 최초로 시작하는 회계연도부터 적용되며 조기적용이 허용됩니다. 연결회사는 동 개정으로 인해 연결재무제표에 중요한 영향은 없을 것으로 예상하고 있습니다.

(7) 기업회계기준서 제1012호 '법인세' - 단일거래에서 생기는 자산과 부채에 대한 이연법인세

자산 또는 부채가 최초로 인식되는 거래의 최초 인식 예외 요건에 거래시점 동일한 가산할 일시적차이와 차감할 일시적차이를 발생시키지 않는 거래라는 요건을 추가하였습니다. 동 개정사항은 2023년 1월 1일 이후 시작하는 회계연도부터 적용하며, 조기적용이 허용됩니다. 연결회사는 동 개정으로 인해 연결재무제표에 중요한 영향은 없을 것으로 예상하고 있습니다.

(8) 기업회계기준서 제1116호 '리스' 개정 - 2021년 6월 30일 후에도 제공되는 코로나19 관련 임차료 할인 등

코로나19의 직접적인 결과로 발생한 임차료 할인 등이 리스변경에 해당하는지 평가하지 않을 수 있도록 하는 실무적 간편법의 적용대상이 2022년 6월 30일 이전에 지급하여야 할 리스료에 영향을 미치는 리스료 감면으로 확대되었습니다. 동 개정사항은 2021년 4월 1일 이후 시작하는 회계연도부터 적용되며, 조기적용이 가능합니다. 연결회사는 동 개정으로 인해 연결재무제표에 중요한 영향은 없을 것으로 예상하고 있습니다.

(9) 한국채택국제회계기준 연차개선 2018-2020

한국채택국제회계기준 연차개선 2018-2020은 2022년 1월 1일 이후 시작하는 회계연도부터 적용되며, 조기적용이 허용됩니다. 연결회사는 동 개정으로 인해 연결재무제표에 중요한 영향은 없을 것으로 예상하고 있습니다.

- 기업회계기준서 제1101호 '한국채택국제회계기준의 최초 채택': 최초채택기업인 종속기업
- 기업회계기준서 제1109호 '금융상품': 금융부채 제거 목적의 10% 테스트 관련 수수료
- 기업회계기준서 제1116호 '리스': 리스 인센티브
- 기업회계기준서 제1041호 '농림어업': 공정가치 측정

2.3 연결

연결회사는 기업회계기준서 제1110호 '연결재무제표'에 따라 연결재무제표를 작성하고 있습니다.

(1) 종속기업

종속기업은 지배기업이 지배하고 있는 모든 기업입니다. 연결회사가 투자한 기업에 관여해서 변동이익에 노출되거나 변동이익에 대한 권리가 있고, 투자한 기업에 대해 자신의 힘으로 그러한 이익에 영향을 미칠 능력이 있는 경우, 해당 기업을 지배한다고 판단합니다. 종속기업은 연결회사가 지배하게 되는 시점부터 연결재무제표에 포함되며, 지배력을 상실하는 시점부터 연결재무제표에서 제외됩니다.

연결회사의 사업결합은 취득법으로 회계처리 됩니다. 이전대가는 취득일의 공정가치로 측정하고, 사업결합으로 취득한 식별가능한 자산·부채 및 우발부채는 취득일의 공정가치로 최초 측정하고 있습니다. 연결회사는 청산 시 순자산의 비례적 몫을 제공하는 비지배지분을 사업결합 건별로 판단하여 피취득자의 순자산 중 비례적 지분 또는 공정가치로 측정합니다. 그밖의 비지배지분은 다른 기준서의 요구사항이 없다면 공정가치로 측정합니다. 취득관련 원가는 발생 시 당기비용으로 인식됩니다.

연결회사가 지불할 조건부대가는 취득일에 공정가치로 인식됩니다. 자산 또는 부채로 계상된 조건부대가의 후속적인 공정가치의 변동은 기준서 제1109호에 따라 당기손익 또는 기타 포괄손익으로 인식됩니다. 자본으로 분류되는 조건부대가는 재측정되지 않으며, 후속적으로 정산될 때 자본내에서 회계처리 됩니다.

영업권은 이전대가, 피취득자에 대한 비지배지분의 금액과 취득자가 이전에 보유하고 있던 피취득자에 대한 지분의 취득일의 공정가치 합계액이 취득한 식별가능한 순자산을 초과하는 금액으로 인식됩니다. 이전대가 등이 취득한 종속기업 순자산의 공정가액보다 작다면, 그 차액은 당기손익으로 인식됩니다.

연결회사 내의 기업간에 발생하는 거래로 인한 채권, 채무의 잔액, 수익과 비용 및 미실현이익 등은 제거됩니다. 또한 종속기업의 회계정책은 연결회사에서 채택한 회계정책을 일관성 있게 적용하기 위해 차이가 나는 경우 수정됩니다.

지배력의 상실을 발생시키지 않는 비지배지분과의 거래는 비지배지분의 조정금액과 지급 또는 수취한 대가의 공정가치의 차이를 지배기업의 소유주에게 귀속되는 자본으로 직접 인식합니다.

연결회사가 종속기업에 대해 지배력을 상실하는 경우, 보유하고 있는 해당 기업의 잔여 지분은 동 시점에 공정가치로 재측정되며, 관련 차액은 당기손익으로 인식됩니다.

(2) 관계기업

관계기업은 연결회사가 유의적 영향력을 보유하는 기업이며, 관계기업 투자는 최초에 취득 원가로 인식하며 이후 지분법을 적용합니다. 연결회사와 관계기업 간의 거래에서 발생한 미실현이익은 연결회사의 관계기업에 대한 지분에 해당하는 부분만큼 제거됩니다. 관계기업의 손실 중 연결회사의 지분이 관계기업에 대한 투자지분(순투자의 일부를 구성하는 장기투자 지분 포함)과 같거나 초과하는 경우에는 지분법 적용을 중지합니다. 단, 연결회사의 지분이 영(0)으로 감소된 이후 추가 손실분에 대하여 연결회사에 법적 의제의무가 있거나, 관계기업을 대신하여 지급하여야 하는 경우, 그금액까지만 손실과 부채로 인식합니다. 또한 관계기업 투자에 대한 객관적인 손상의 징후가 있는 경우 관계기업 투자의 회수가능액과 장부금액과의 차이는 손상차손으로 인식됩니다. 연결회사는 지분법을 적용하기 위하여 관계기업의 재무제표를 이용할 때, 유사한 상황에서 발생한 동일한 거래나 사건에 대하여 연결회사가 적용하는 회계정책과 동일한 회계정책이 적용되었는지 검토하여 필요한 경우 관계기업의 재무제표를 조정합니다.

(3) 공동약정

둘 이상의 당사자들이 공동지배력을 보유하는 공동약정은 공동영업 또는 공동기업으로 분류됩니다. 공동영업자는 공동영업의 자산과 부채에 대한 권리와 의무를 보유하며, 공동영업의 자산과 부채, 수익과 비용 중 자신의 몫을 인식합니다. 공동기업참여자는 공동기업의 순자산에 대한 권리를 가지며, 지분법을 적용합니다.

2.4 외화환산

(1) 기능통화와 표시통화

연결회사는 연결회사 내 개별기업의 재무제표에 포함되는 항목들을 각각의 영업활동이 이루어지는 주된 경제 환경에서의 통화("기능통화")를 적용하여 측정하고 있습니다. 지배기업의 기능통화는 대한민국 원화이며, 연결재무제표는 대한민국 원화로 표시되어 있습니다.

(2) 외화거래와 보고기간말의 환산

외화거래는 거래일의 환율 또는 재측정되는 항목인 경우 평가일의 환율을 적용한 기능통화로 인식됩니다. 외화거래의 결제나 화폐성 외화 자산·부채의 환산에서 발생하는 외환차이는 당기손익으로 인식됩니다. 외환차이는 손익계산서에 금융수익 또는 금융비용으로 표시됨

니다. 다만, 보고기업의 해외사업장에 대한 순투자의 일부인 화폐성항목에서 생기는 손익은 기타포괄손익으로 인식합니다.

비화폐성 금융자산·부채로부터 발생하는 외환차이는 공정가치 변동손익의 일부로보아 당기손익-공정가치 측정 지분상품으로부터 발생하는 외환차이는 당기손익으로, 기타포괄손익-공정가치 측정 지분상품의 외환차이는 기타포괄손익에 포함하여 인식됩니다.

2.5 금융자산

(1) 분류

연결회사는 다음의 측정 범주로 금융자산을 분류합니다.

- 당기손익-공정가치 측정 금융자산
- 기타포괄손익-공정가치 측정 금융자산
- 상각후원가 측정 금융자산

금융자산은 금융자산의 관리를 위한 사업모형과 금융자산의 계약상 현금흐름 특성에 근거하여 분류합니다.

공정가치로 측정하는 금융자산의 손익은 당기손익 또는 기타포괄손익으로 인식합니다. 채무상품에 대한 투자는 해당 자산을 보유하는 사업모형에 따라 그 평가손익을 당기손익 또는 기타포괄손익으로 인식합니다. 연결회사는 금융자산을 관리하는 사업모형을 변경하는 경우에만 채무상품을 재분류합니다.

단기매매항목이 아닌 지분상품에 대한 투자는 최초 인식시점에 후속적인 공정가치변동을 기타포괄손익으로 표시할 것을 지정하는 취소불가능한 선택을 할 수 있습니다. 지정되지 않은 지분상품에 대한 투자의 공정가치 변동은 당기손익으로 인식합니다.

(2) 측정

연결회사는 최초 인식시점에 금융자산을 공정가치로 측정하며, 당기손익-공정가치 측정 금융자산이 아닌 경우에 해당 금융자산의 취득과 직접 관련되는 거래원가는 공정가치에 가산합니다. 당기손익-공정가치 측정 금융자산의 거래원가는 당기손익으로 비용처리합니다.

내재파생상품을 포함하는 복합계약은 계약상 현금흐름이 원금과 이자로만 구성되어있는지를 결정할 때 해당 복합계약 전체를 고려합니다.

① 채무상품

금융자산의 후속적인 측정은 금융자산의 계약상 현금흐름 특성과 그 금융자산을 관리하는 사업모형에 근거합니다. 연결회사는 채무상품을 다음의 세 범주로 분류합니다.

(가) 상각후원가

계약상 현금흐름을 수취하기 위해 보유하는 것이 목적인 사업모형 하에서 금융자산을 보유하고, 계약상 현금흐름이 원리금만으로 구성되어 있는 자산은 상각후원가로 측정합니다. 상각후원가로 측정하는 금융자산으로서 위험회피관계의 적용 대상이 아닌 금융자산의 손익은 해당 금융자산을 제거하거나 손상할 때 당기손익으로 인식합니다. 유효이자율법에 따라 인식하는 금융자산의 이자수익은 '금융수익'에 포함됩니다.

(나) 기타포괄손익-공정가치 측정 금융자산

계약상 현금흐름의 수취와 금융자산의 매도 둘 다를 통해 목적을 이루는 사업모형 하에서 금융자산을 보유하고, 계약상 현금흐름이 원리금만으로 구성되어 있는 금융자산은 기타포괄손익-공정가치로 측정합니다. 손상차손(환입)과 이자수익 및 외환손익을 제외하고는, 공정가치로 측정하는 금융자산의 평가손익은 기타포괄손익으로 인식합니다. 금융자산을 제거할 때에는 인식한 기타포괄손익누계액을 자본에서 당기손익으로 재분류합니다. 유효이자율법에 따라 인식하는 금융자산의 이자수익은 '금융수익'에 포함됩니다. 외환손익은 '금융수익 또는 금융비용'으로 표시하고 손상차손은 '금융비용'으로 표시합니다.

(다) 당기손익-공정가치 측정 금융자산

상각후원가 측정이나 기타포괄손익-공정가치 측정 금융자산이 아닌 채무상품은 당기손익-공정가치로 측정됩니다. 위험회피관계가 적용되지 않는 당기손익-공정가치 측정 채무상품의 손익은 당기손익으로 인식하고 발생한 기간에 손익계산서에 '금융수익 또는 금융비용'으로 표시합니다.

② 지분상품

연결회사는 모든 지분상품에 대한 투자를 후속적으로 공정가치로 측정합니다. 공정가치 변동을 기타포괄손익으로 표시할 것을 선택한 장기적 투자목적 또는 전략적 투자목적의 지분상품에 대해 기타포괄손익으로 인식한 금액은 해당 지분상품을 제거할때에도 당기손익으로 재분류하지 않습니다. 이러한 지분상품에 대한 배당수익은 연결회사가 배당을 받을 권리가 확정된 때 '금융수익'으로 당기손익으로 인식합니다.

당기손익-공정가치로 측정하는 금융자산의 공정가치 변동은 손익계산서에 '금융수익 또는 금융비용'으로 표시합니다. 기타포괄손익-공정가치로 측정하는 지분상품에대한 손상차손(환입)은 별도로 구분하여 인식하지 않습니다.

(3) 손상

연결회사는 미래전망정보에 근거하여 상각후원가로 측정하거나 기타포괄손익-공정가치로 측정하는 채무상품에 대한 기대신용손실을 평가합니다. 손상 방식은 신용위험의 유의적인 증가 여부에 따라 결정됩니다. 단, 매출채권에 대해 연결회사는 채권의 최초 인식시점부터 전체기간 기대신용손실을 인식하는 간편법을 적용합니다.

(4) 인식과 제거

금융자산의 정형화된 매입 또는 매도는 매매일에 인식하거나 제거합니다. 금융자산은 현금 흐름에 대한 계약상 권리가 소멸하거나 금융자산을 양도하고 소유에 따른 위험과 보상의 대부분을 이전한 경우에 제거됩니다.

연결회사가 금융자산을 양도한 경우라도 채무자의 채무불이행시의 소구권 등으로 양도한 금융자산의 소유에 따른 위험과 보상의 대부분을 연결회사가 보유하는 경우에는 이를 제거하지 않고 그 양도자산 전체를 계속하여 인식하되, 수취한 대가를 금융부채로 인식합니다. 해당 금융부채는 재무상태표에 "차입금"으로 분류하고 있습니다.

(5) 금융상품의 상계

금융자산과 부채는 인식한 자산과 부채에 대해 법적으로 집행가능한 상계권리를 현재 보유하고 있고, 순액으로 결제하거나 자산을 실현하는 동시에 부채를 결제할 의도를 가지고 있을 때 상계하여 재무상태표에 순액으로 표시합니다. 법적으로 집행가능한 상계권리는 미래사건에 좌우되지 않으며, 정상적인 사업과정의 경우와 채무불이행의 경우 및 지급불능이나 파산의 경우에도 집행가능한 것을 의미합니다.

2.6 파생상품

파생상품은 파생상품 계약 체결 시점에 공정가치로 최초 인식되며 이후 공정가치로 재측정됩니다. 위험회피회계의 적용 요건을 충족하지 않는 파생상품의 공정가치변동은 거래의 성격에 따라 "금융수익 또는 금융비용"으로 손익계산서에 인식됩니다.

2.7 매출채권

매출채권은 유의적인 금융요소를 포함하지 않는 경우에는 무조건적인 대가의 금액으로, 유의적인 금융요소를 포함하는 경우에는 공정가치로 최초 인식합니다. 매출채권은 후속적으로 유효이자율법을 적용한 상각후원가에 손실충당금을 차감하여 측정됩니다.

2.8 재고자산

재고자산은 원가와 순실현가능가치 중 작은 금액으로 표시되고, 재고자산의 원가는 미착품을 제외하고는 총평균법에 따라 결정됩니다.

2.9 유형자산

토지는 독립적인 외부평가인이 평가한 금액에 기초하여 공정가치로 측정됩니다. 재평가는 보고기간말에 자산의 장부금액이 공정가치와 중요하게 차이가 나지 않도록 주기적으로 수행됩니다.

기타의 유형자산(건물, 기계장치, 공기구비품 등)은 역사적 원가에서 감가상각누계액과 손상차손누계액을 차감하여 표시하고 있습니다. 역사적원가는 자산의 취득에 직접적으로 관련된 지출을 포함합니다.

자산의 장부금액이 재평가로 인하여 증가된 경우에 그 증가액은 기타포괄손익으로 인식되고 이연법인세를 차감하여 재평가잉여금의 과목으로 자본에 가산됩니다. 그러나 동일한 자산에 대하여 이전에 당기손익으로 인식한 재평가감소액이 있다면 그 금액을 한도로 재평가증가액만큼 당기손익으로 인식됩니다. 자산의 장부금액이 재평가로 인하여 감소된 경우에 그 감소액은 당기손익으로 인식되나, 그 자산에 대한 재평가잉여금의 잔액이 있다면 그 금액을 한도로 재평가감소액을 기타포괄손익으로 인식됩니다.

토지를 제외한 자산은 취득원가에서 잔존가치를 제외한 금액에 대하여 다음의 추정 경제적 내용연수에 걸쳐 정액법으로 상각됩니다.

과 목	추정 내용연수
건 물	15 ~ 30년
구축물	10 ~ 15년
기계장치	4년
차량운반구	4년
공구기구	4년
비 품	4년

연결회사는 매 회계연도 말에 유형자산의 감가상각방법, 잔존가치와 경제적 내용연수를 검토하여 필요한 경우 조정하고, 자산의 장부금액이 추정 회수가능액을 초과하는 경우 자산의 장부금액을 회수가능액으로 조정하고 있습니다. 자산의 처분손익은 처분대가와 자산의 장부금액의 차이로 결정되며, 손익계산서의 "기타수익 및 기타비용"으로 표시됩니다.

유형자산 항목과 관련하여 자본에 계상된 재평가잉여금은 그 자산이 제거될 때 이익잉여금으로 대체됩니다.

2.10 차입원가

적격자산을 취득 또는 건설하는데 발생한 차입원가는 해당 자산을 의도된 용도로 사용할 수 있도록 준비하는 기간 동안 자본화되고, 적격자산을 취득하기 위한 특정목적차입금의 일시적 운용에서 발생한 투자수익은 당 회계기간 동안 자본화 가능한 차입원가에서 차감됩니다. 기타 차입원가는 발생기간에 비용으로 인식됩니다.

2.11 정부보조금

정부보조금은 보조금의 수취와 정부보조금에 부가된 조건의 준수에 대한 합리적인 확신이 있을 때 공정가치로 인식됩니다. 자산관련보조금은 자산의 장부금액을 계산할 때 차감하여 표시되며, 수익관련보조금은 이연하여 정부보조금의 교부 목적과 관련된 비용에서 차감하여 표시됩니다.

2.12 무형자산

영업권은 주석 2.3(1)에서 설명한 방식으로 측정되며, 원가에서 손상차손누계액을 차감한 금액으로 표시되고 있습니다.

영업권을 제외한 무형자산은 역사적 원가로 최초 인식되고, 원가에서 상각누계액과 손상차손누계액을 차감한 금액으로 표시됩니다.

내부적으로 창출한 무형자산인 개발비는 기술적 실현가능성, 미래경제적효익 등을 포함한 자산 인식요건이 충족된 시점 이후에 발생한 지출금액의 합계입니다. 회원권은 이용 가능 기간에 대하여 예측가능한 제한이 없으므로 내용연수가 한정되지 않아 상각되지 않습니다. 한정된 내용연수를 가지는 다음의 무형자산은 추정내용연수동안정액법으로 상각됩니다.

과 목	추정 내용연수
산업재산권	5 ~ 10년
개발비	5 ~ 10년
기타의 무형자산	5 ~ 10년

2.13 비금융자산의 손상

영업권이나 내용연수가 비한정인 무형자산에 대하여는 매년, 상각대상 자산에 대하여는 자산손상을 시사하는 징후가 있을 때 손상검사를 수행하고 있습니다. 손상차손은 회수가능액(사용가치 또는 처분부대원가를 차감한 공정가치 중 높은 금액)을 초과하는 장부금액만큼 인식되고 영업권 이외의 비금융자산에 대한 손상차손은 매 보고기간말에 환입가능성이 검토됩니다.

2.14 매입채무와 기타채무

매입채무와 기타채무는 연결회사가 보고기간말 전에 재화나 용역을 제공받았으나 지급되지 않은 부채입니다. 매입채무와 기타 채무는 지급기일이 보고기간 후 12개월 후가 아니라면 유동부채로 표시되었습니다. 해당 채무들은 최초에 공정가치로 인식되고 후속적으로 유효이자율을 적용한 상각후원가로 측정됩니다.

2.15 금융부채

(1) 분류 및 측정

연결회사의 당기손익-공정가치 측정 금융부채는 단기매매목적의 금융상품입니다. 주로 단기간 내에 재매입할 목적으로 부담하는 금융부채는 단기매매금융부채로 분류됩니다. 또한, 위험회피회계의 수단으로 지정되지 않은 파생상품이나 금융상품으로부터 분리된 내재파생상품도 단기매매금융부채로 분류됩니다.

당기손익-공정가치 측정 금융부채, 금융보증계약, 금융자산의 양도가 제거조건을 충족하지 못하는 경우에 발생하는 금융부채를 제외한 모든 비파생금융부채는 상각후원가로 측정하는 금융부채로 분류되고 있으며, 재무상태표 상 "매입채무", "차입금" 및 "기타금융부채" 등으로 표시됩니다.

보고기간 후 12개월 이상 부채의 결제를 연기할 수 있는 무조건의 권리를 가지고 있지 않다면 차입금은 유동부채로 분류합니다.

(2) 제거

금융부채는 계약상 의무가 이행, 취소 또는 만료되어 소멸되거나 기존 금융부채의 조건이 실질적으로 변경된 경우에 재무상태표에서 제거됩니다. 소멸하거나 제3자에게 양도한 금융부채의 장부금액과 지급한 대가(양도한 비현금자산이나 부담한 부채를 포함)의 차액은 당기손익으로 인식합니다.

2.16 총당부채

과거사건의 결과로 현재의 법적의무나 의제의무가 존재하고, 그 의무를 이행하기 위한 자원의 유출가능성이 높으며, 당해 금액의 신뢰성 있는 추정이 가능한 경우 총당부채로 인식하고 있습니다. 총당부채는 의무를 이행하기 위하여 예상되는 지출액의 현재가치로 측정되며, 시간경과로 인한 총당부채의 증가는 이자비용으로 인식됩니다.

2.17 당기법인세 및 이연법인세

법인세비용은 당기법인세와 이연법인세로 구성됩니다. 법인세는 기타포괄손익이나 자본에 직접 인식된 항목과 관련된 금액은 해당 항목에서 직접 인식하며, 이를 제외하고는 당기손익으로 인식됩니다.

당기법인세비용은 보고기간말 현재 제정되었거나 실질적으로 제정된 세법에 근거하여 측정합니다. 경영진은 적용 가능한 세법 규정이 해석에 따라 달라질 수 있는 상황에 대하여 연결회사가 세무신고 시 적용한 세무정책에 대하여 주기적으로 평가하고 있으며, 세무당국이 불확실한 법인세 처리를 수용할 가능성이 높은지 고려합니다. 연결회사는 법인세 측정 시 가장 가능성이 높은 금액 또는 기댓값 중 불확실성의 해소를 더 잘 예측할 것으로 예상되는 방법을 사용하여 불확실성의 영향을 반영합니다.

이연법인세는 자산과 부채의 장부금액과 세무기준액의 차이로 발생하는 일시적 차이에 대하여 장부금액을 회수하거나 결제할 때의 예상 법인세효과로 인식됩니다. 다만, 사업결합 이외의 거래에서 자산·부채를 최초로 인식할 때 발생하는 이연법인세자산과 부채는 그 거래가 회계이익이나 과세소득에 영향을 미치지 않는다면 인식되지 않습니다.

이연법인세자산은 차감할 일시적 차이가 사용될 수 있는 미래 과세소득의 발생가능성이 높은 경우에 인식됩니다.

종속기업, 관계기업 및 공동기업 투자지분과 관련된 가산할 일시적 차이에 대해 소멸시점을 통제할 수 있고 예측가능한 미래에 일시적 차이가 소멸하지 않을 가능성이 높은 경우를 제외하고 이연법인세부채를 인식하고 있습니다. 또한 이러한 자산으로부터 발생하는 차감할 일시적 차이에 대하여 일시적 차이가 예측가능한 미래에 소멸할 가능성이 높고 일시적 차이가 사용될 수 있는 과세소득이 발생할 가능성이 높은 경우에만 이연법인세자산을 인식하고 있습니다.

이연법인세자산과 부채는 법적으로 당기법인세자산과 당기법인세부채를 상계할 수 있는 권리를 연결회사가 보유하고 있고 이연법인세자산과 부채가 동일한 과세당국에의해서 부과되는 법인세와 관련된 경우에 상계됩니다. 당기법인세 자산과 부채는 법적으로 상계할 수 있는 권리를 연결회사가 보유하고 있고, 순액으로 결제할 의도가 있거나 자산을 실현하는 동시에 부채를 결제하려는 의도가 있는 경우에 상계합니다.

2.18 종업원급여

(1) 퇴직급여

연결회사는 확정급여제도를 운영하고 있습니다. 일반적으로 확정급여제도는 연령, 근속연수나 급여수준 등의 요소에 의하여 종업원이 퇴직할 때 지급받을 퇴직연금급여의 금액이 확정됩니다. 확정급여제도와 관련하여 재무상태표에 계상된 부채는 보고기간말 현재 확정급여채무의 현재가치에서 사외적립자산의 공정가치를 차감한 금액입니다. 확정급여채무는 매년 독립된 보험계리인에 의해 예측단위적립방식에 따라산정되며, 확정급여채무의 현재가치는 그 지급시점과 만기가 유사한 우량회사채의 이자율로 기대미래현금유출액을 할인하여 산정됩니다. 한편, 순확정급여부채와 관련한 재측정요소는 기타포괄손익으로 인식됩니다.

제도개정, 축소 또는 정산이 발생하는 경우, 과거근무원가 또는 정산으로 인한 손익은 당기손익으로 인식됩니다.

(2) 주식기준보상

임직원에게 부여한 주식결제형 주식기준보상은 부여일에 지분상품의 공정가치로 측정되며, 가득기간에 걸쳐 종업원 급여비용으로 인식됩니다. 가득될 것으로 예상되는 지분상품의 수량은 매 보고기간말에 비시장성과조건을 고려하여 재측정되며, 당초 추정치로부터의 변동액은 당기손익과 자본으로 인식됩니다.

주식선택권의 행사시점에 신주를 발행할 때 직접적으로 관련되는 거래비용을 제외한순유입액은 자본금(명목가액)과 주식발행초과금으로 인식됩니다.

(3) 장기종업원급여

연결회사는 장기 근속 임직원에게 장기종업원급여를 제공하고 있습니다. 이 급여를 받을 수 있는 권리는 주로 10년 이상의 장기간 근무한 임직원에게만 주어집니다. 기타장기종업원급여는 확정급여제도와 동일한 방법으로 측정되며, 근무원가, 기타장기종업원급여부채의 순이자 및 재측정요소는 당기손익으로 인식됩니다. 또한, 이러한 부채는 매년 독립적이고 적격한 보험계리사에 의해 평가됩니다.

2.19 고객과의 계약에서 생기는 수익

수익은 주로 연결회사의 통상적인 활동에서 발생하는 재화의 판매에 대하여 받았거나 받을 대가의 공정가액으로 구성되어 있습니다. 수익은 부가가치세, 반품, 판매장려금 및 가격 할인액을 차감한 순액으로 표시하고 있습니다.

연결회사는 기업회계기준서 제1115호에 따라 모든 유형의 계약에 5단계 수익인식모형(① 계약 식별 → ② 수행의무 식별 → ③ 거래가격 산정 → ④ 거래가격을 수행의무에 배분 → ⑤ 수행의무 이행 시 수익 인식)을 적용하여 수익을 인식합니다.

1) 수행의무의 식별

연결회사는 일반의약품 및 전문의약품을 고객에게 제공하는 사업을 영위하고 있습니다. 연결회사는 재화의 판매에 따른 수익을 재화가 고객에게 통제가 이전되어 수행의무를 이행한 시점에 인식하고 있습니다.

2) 변동대가

연결회사는 받을 권리를 갖게 될 대가를 더 잘 예측할 것으로 예상하는 기댓값 방법을 사용하여 변동 대가를 추정하고, 반품기한이 경과할 때 이미 인식한 누적 수익금액 중 유의적인 부분을 되돌리지 않을 가능성이 매우 높은 금액까지만 변동대가를 거래가격에 포함하여 수익을 인식합니다. 기업이 받았거나 받을 대가 중에서 권리를 갖게 될 것으로 예상하지 않는 금액은 계약부채로 계상합니다.

3) 반품 및 수금할인

연결회사는 고객에게 환불할 것으로 예상되는 총액을 환불부채로 인식하고 수익을 조정하며, 고객이 반품 권리를 행사할 때 고객으로부터 제품을 회수할 권리를 가지므로 그 자산을 인식하고 해당 금액만큼 매출원가를 조정합니다. 제품을 회수할 권리는 제품의 과거 장부금액에서 제품을 회수하는데 드는 원가를 차감하여 측정합니다.

또한, 연결회사는 고객에게 판매 후 대금회수기일에 따라 일정률의 수금할인을 제공하고 있으며, 계약에 따른 대가에서 예상되는 수금할인을 차감한 금액으로 수익을 인식하고 있습니다. 축적된 경험에 기초하여 기댓값 방법에 기초하여 할인액을 예측하고 있으며, 연결회사의 수익은 추정된 할인액에 영향을 받습니다.

2.20 리스

연결회사는 영업소 사무실, 통근버스, 물류용 파렛트, 복사기를 리스하고 있습니다. 리스계약은 일반적으로 1~2년의 고정기간으로 체결되지만 아래에서 설명하는 연장선택권이 있을 수 있습니다.

계약에는 리스요소와 비리스요소가 모두 포함될 수 있습니다. 연결회사가 리스이용자인 리스의 경우 리스요소와 비리스요소를 분리하지 않고 하나의 리스요소로 회계처리하는 실무적 간편법을 적용하였습니다.

리스조건은 개별적으로 협상되며 다양한 계약조건을 포함합니다. 리스계약에 따라 부과되는 다른 제약은 없지만 리스자산을 차입금의 담보로 제공할 수는 없습니다.

연결회사는 계약이 집행가능한 기간 내에서 해지불능기간에 리스이용자가 연장선택권을 행사할 것이 상당히 확실한 경우의 그 대상기간과 종료선택권을 행사하지 않을 것이 상당히 확실한 경우의 그 대상기간을 포함하여 리스기간을 산정합니다. 연결회사는 리스이용자와 리스제공자가 각각 다른 당사자의 동의 없이 종료할 수 있는 권리가 있는 경우 계약을 종료할 때 부담할 경제적 불이익을 고려하여 집행가능한 기간을 산정합니다.

리스에서 생기는 자산과 부채는 최초에 현재가치기준으로 측정합니다. 리스부채는 다음 리스료의 순현재가치를 포함합니다.

- 받을 리스 인센티브를 차감한 고정리스료(실질적인 고정리스료 포함)
- 개시일 현재 지수나 요율을 사용하여 최초 측정한, 지수나 요율(이율)에 따라 달라지는 변동리스료
- 잔존가치보증에 따라 연결회사(리스이용자)가 지급할 것으로 예상되는 금액
- 연결회사(리스이용자)가 매수선택권을 행사할 것이 상당히 확실한 경우에 그 매수선택권의 행사가격
- 리스기간이 연결회사(리스이용자)의 종료선택권 행사를 반영하는 경우에 그 리스를 종료하기 위하여 부담하는 금액

리스이용자가 리스 연장선택권을 행사할 것이 상당히 확실한(reasonably certain) 경우 그 선택권의 행사에 따라 지급할 리스료 또한 리스부채의 측정에 포함됩니다.

리스의 내재이자율을 쉽게 산정할 수 있는 경우 그 이자율로 리스료를 할인합니다. 내재이자율을 쉽게 산정할 수 없는 경우에는 리스이용자가 비슷한 경제적 환경에서 비슷한 기간에 걸쳐 비슷한 담보로 사용권자산과 가치가 비슷한 자산을 획득하는 데 필요한 자금을 차입한다면 지급해야 할 이자율인 리스이용자의 증분차입이자율을 사용합니다.

연결회사는 증분차입이자율을 다음과 같이 산정합니다.

- 가능하다면 개별 리스이용자가 받은 최근 제3자 금융 이자율에 제3자 금융을 받은 이후 재무상태의 변경을 반영

각 리스료는 리스부채의 상황과 금융원가로 배분합니다. 금융원가는 각 기간의 리스부채 잔액에 대하여 일정한 기간 이자율이 산출되도록 계산된 금액을 리스기간에 걸쳐 당기손익으로 인식합니다.

사용권자산은 다음 항목들로 구성된 원가로 측정합니다.

- 리스부채의 최초 측정금액

- 받은 리스 인센티브를 차감한 리스개시일이나 그 전에 지급한 리스료
- 리스이용자가 부담하는 리스개설직접원가
- 복구원가의 추정치

사용권자산은 리스개시일부터 사용권자산의 내용연수 종료일과 리스기간 종료일 중 이른 날까지의 기간동안 감가상각합니다. 연결회사가 매수선택권을 행사할 것이 상당히 확실한 (reasonably certain) 경우 사용권자산은 기초자산의 내용연수에 걸쳐 감가상각합니다.

단기리스와 모든 소액자산 리스와 관련된 리스료는 정액 기준에 따라 당기손익으로 인식합니다. 단기리스는 리스기간이 12개월 이하인 리스이며, 소액리스자산은 물류용 파렛트, 사무용 복사기로 구성되어 있습니다.

- 연장선택권 및 종료선택권

연결회사 전체에 걸쳐 일부 부동산 등의 리스계약에 연장선택권 및 종료선택권을 포함하고 있습니다. 이러한 조건들은 계약 관리 측면에서 운영상의 유연성을 극대화하기 위해 사용됩니다. 보유하고 있는 일부 리스 계약의 연장선택권 및 종료선택권은 해당 리스제공자가 아니라 연결회사가 행사할 수 있습니다.

2.21 영업부문

영업부문별 정보는 최고영업의사결정자에게 내부적으로 보고되는 방식에 기초하여 공시됩니다(주석 38 참조). 최고영업의사결정자는 영업부문에 배부될 자원과 영업부문의 성과를 평가하는데 책임이 있습니다.

2.22 연결재무제표 승인

연결회사의 연결재무제표는 2022년 2월 14일자로 이사회에서 승인되었으며, 정기주주총회에서 수정승인될 수 있습니다.

3. 중요한 회계추정 및 가정

연결재무제표 작성에는 미래에 대한 가정 및 추정이 요구되며 경영진은 연결회사의 회계정책을 적용하기 위해 판단이 요구됩니다. 추정 및 가정은 지속적으로 평가되며, 과거 경험과 현재의 상황에 비추어 합리적으로 예측가능한 미래의 사건을 고려하여 이루어집니다. 회계추정의 결과가 실제 결과와 동일한 경우는 드물 것이므로 중요한 조정을 유발할 수 있는 유의적인 위험을 내포하고 있습니다.

다음 회계연도에 자산 및 부채 장부금액의 조정에 영향을 미칠 수 있는 경영진 판단과 유의적 위험에 대한 추정 및 가정은 다음과 같습니다. 일부 항목에 대한 유의적인 판단 및 추정에 대한 추가적인 정보는 개별 주석에 포함되어 있습니다.

2021년도 중 COVID-19의 확산은 국내외 경제에 중대한 영향을 미치고 있습니다. 이는 생산성 저하와 매출의 감소나 지연, 기존 채권의 회수 등에 부정적인 영향을 미칠 수 있습니다. 이로 인해 연결회사의 재무상태와 재무성과에도 부정적인 영향이 발생할 수 있습니다. 연결재무제표 작성시 사용된 중요한 회계추정 및 가정은 COVID-19에 따른 불확실성의 변동에 따라 조정될 수 있으며, COVID-19로 인하여 연결회사의 사업, 재무상태 및 경영성과 등에 미칠 궁극적인 영향은 현재 예측할 수 없습니다.

(1) 영업권의 손상차손

영업권의 손상 여부를 검토하기 위한 현금창출단위의 회수가능액은 사용가치의 계산에 기초하여 결정됩니다(주석 17 참조).

(2) 법인세

연결회사의 과세소득에 대한 법인세는 다양한 국가의 세법 및 과세당국의 결정을 적용하여 산정되므로 최종 세효과를 산정하는 데에는 불확실성이 존재합니다(주석 23 참조).

연결회사는 특정 기간동안 과세소득의 일정 금액을 투자, 임금증가 등에 사용하지 않았을 때 세법에서 정하는 방법에 따라 산정된 법인세를 추가로 부담합니다. 따라서, 해당 기간의 당기법인세와 이연법인세를 측정할 때 이에 따른 세효과를 반영하여야 하고, 이로 인해 연결회사가 부담할 법인세는 각 연도의 투자, 임금증가 등의 수준에 따라 달라지므로 최종 세효과를 산정하는 데에는 불확실성이 존재합니다.

(3) 금융상품의 공정가치

활성시장에서 거래되지 않는 금융상품의 공정가치는 원칙적으로 평가기법을 사용하여 결정됩니다. 연결회사는 보고기간말 현재 중요한 시장상황에 기초하여 다양한 평가기법의 선택 및 가정에 대한 판단을 하고 있습니다(주석 5 참조).

(4) 금융자산의 손상

금융자산의 손실충당금은 부도위험 및 기대손실을 등에 대한 가정에 기초하여 측정됩니다. 연결회사는 이러한 가정의 설정 및 손상모델에 사용되는 투입변수의 선정에 있어서 연결회사의 과거 경험, 현재 시장 상황, 재무보고일 기준의 미래전망정보 등을 고려하여 판단합니다(주석 4.1.2 참조).

(5) 순확정급여부채

순확정급여부채의 현재가치는 보험수리적방식에 의해 결정되는 다양한 요소들 특히 할인율의 변동에 영향을 받습니다(주석 22 참조).

(6) 수익인식

연결회사는 고객에게 제품 판매 후 고객이 반품할 것으로 예상되는 제품에 대하여 환불부채와 회수할 재화에 대한 권리를 인식하고 있습니다. 판매시점에 포트폴리오 수준에서 누적된 경험에 기초하여 기댓값 방법으로 반품율을 예측하고 있으며, 연결회사의 수익은 예측된 반품율의 변동에 영향을 받습니다.

또한, 연결회사는 고객에게 판매 후 대금회수기일에 따라 일정률의 수금할인을 제공하고 있으며, 계약에 따른 대가에서 예상되는 수금할인을 차감한 금액으로 수익을 인식하고 있습니다. 축적된 경험에 기초하여 기댓값 방법에 기초하여 할인액을 예측하고 있으며, 연결회사의 수익은 추정된 할인액에 영향을 받습니다.

4. 재무위험관리

4.1 재무위험관리요소

연결회사는 여러 활동으로 인하여 시장위험(외환위험, 이자율위험, 가격위험), 신용위험 및 유동성위험과 같은 다양한 재무위험에 노출되어 있습니다. 연결회사의 전반적인 위험관리정책은 금융시장의 변동성에 초점을 맞추고 있으며 재무성과에 미치는 부정적인 영향을 최소화 하는데 중점을 두고 있습니다.

위험관리는 이사회에서 승인한 정책에 따라 재무부서의 주관으로 이루어지고 있습니다. 재무부서는 영업부서들과의 긴밀한 협조하에 재무위험을 식별하고 평가하고 관리합니다. 이사회는 전반적인 위험관리에 대한 원칙과 외환위험, 이자율위험, 신용위험, 파생금융상품과 비파생금융상품의 이용 및 유동성을 초과하는 투자와 같은 특정 분야에 관한 정책을 문서화하여 제공하고 있습니다.

4.1.1 시장위험

(1) 외환위험

연결회사는 국제적으로 영업활동을 영위하고 있어 외환위험, 특히 주로 달러 및 유로화와 관련된 환율변동위험에 노출되어 있습니다. 외환위험은 인식된 자산과 부채, 해외사업장에 대한 순투자와 관련하여 발생하고 있습니다.

경영진은 연결회사 내의 회사들이 각각의 기능통화에 대한 외환 위험을 관리하도록 하는 정책을 수립하고 있습니다.

보고기간말 현재 다른 모든 변수가 일정하고 달러, 유로화 및 엔화에 대한 원화환율이 10% 변동시 연결회사의 세후 이익 및 자본에 미치는 영향은 아래 표와 같습니다.

(단위: 원)

구 분		세후 이익에 대한 영향		자본에 대한 영향	
		당기	전기	당기	전기
유로화/원	상승시	1,901,955,942	(422,151,469)	1,901,955,942	(422,151,469)
	하락시	(1,901,955,942)	422,151,469	(1,901,955,942)	422,151,469
미국달러/원	상승시	(14,997,786)	724,023,909	(14,997,786)	724,023,909
	하락시	14,997,786	(724,023,909)	14,997,786	(724,023,909)
일본엔화/원	상승시	-	(519,434)	-	(519,434)
	하락시	-	519,434	-	519,434

(2) 이자율위험

이자율위험은 미래의 시장이자율 변동에 따라 예금 또는 차입금 등에서 발생하는 이자수익 및 이자비용이 변동될 위험으로서 이는 주로 변동금리부 조건의 예금에서 발생하고 있습니다.

보고기간말 현재 다른 모든 변수가 일정하고 이자율의 0.1% 변동시 연결회사의 세후이익 및 자본에 미치는 영향은 아래 표와 같습니다.

(단위: 원)

구 분	세후 이익에 대한 영향		자본에 대한 영향	
	당기	전기	당기	전기
상승시	-	(2,631,776)	-	(2,631,776)
하락시	-	2,631,776	-	2,631,776

(3) 가격위험

연결회사는 연결재무상태표상 기타포괄손익-공정가치금융자산 또는 당기손익-공정가치금융자산으로 분류되는 연결회사 보유 지분증권의 가격위험에 노출돼 있습니다. 연결회사가 보유하고 있는 상장주식은 공개시장에서 거래되고 있으며, NASDAQ 주가지수에 속해 있습니다.

보고기간말 현재 다른 모든 변수가 일정하고 주가지수의 10% 변동 시 연결회사의 세후 이익 및 자본에 미치는 영향은 아래 표와 같습니다.

(단위: 원)

지수		세후 이익에 대한 영향		자본에 대한 영향	
		당기	전기	당기	전기
NASDAQ	상승시	114,811,744	117,667,005	114,811,744	117,667,005
	하락시	(114,811,744)	(117,667,005)	(114,811,744)	(117,667,005)

당기손익-공정가치 지분증권의 손익은 당기손익에 영향을 미치고 기타포괄손익-공정가치 지분증권의 손익은 자본에 영향을 미칩니다.

4.1.2 신용위험

신용위험은 고객에 대한 신용거래 및 채권 뿐 아니라 현금성자산, 채무상품의 계약 현금흐름, 유리한 파생상품 및 예치금 등에서도 발생합니다.

(1) 위험관리

연결회사는 신용위험을 연결실체 관점에서 관리합니다. 은행 및 금융기관의 경우 제1금융권 등 우량 기관과만 거래합니다.

기업 고객의 경우 외부 신용등급을 확인할 수 있는 경우 동 정보를 사용하고 그 외의 경우에는 내부적으로 고객의 재무상태와 과거 경험 등을 근거로 신용등급을 평가합니다. 고객별 한도는 내부 및 외부 신용등급에 따라 영업본부가 정한 한도를 적용합니다. 경영진은 이러한 고객별 한도의 준수 여부를 정기적으로 검토합니다.

연결회사의 신용위험은 개별 고객, 산업, 지역 등에 대한 유의적인 집중은 없습니다.

(2) 신용보강

일부 매출채권에 대해서는 거래상대방이 계약을 불이행하는 경우 이행을 요구할 수 있는 보증 및 담보 등의 신용보강을 제공받고 있습니다.

(3) 금융자산의 손상

연결회사는 기대신용손실 모형이 적용되는 다음의 금융자산을 보유하고 있습니다.

- 재화 및 용역의 제공에 따른 매출채권(주석 8.(2) 참조)
- 상각후원가로 측정하는 기타금융자산(주석 10 참조)
- 당기손익-공정가치 측정 금융자산(주석 13 참조)

현금성자산도 손상 규정의 적용대상에 포함되나 식별된 기대신용손실은 유의적이지 않습니다.

4.1.3 유동성 위험

연결회사는 미사용 차입금 한도를 적정 수준으로 유지하고, 영업 자금 수요를 충족시키기 위해 차입금 한도나 약정을 위반하는 일이 없도록 유동성에 대한 예측을 항시 모니터링하고 있습니다. 유동성을 예측하는데 있어 연결회사의 자금조달 계획, 약정 준수, 연결회사 내부의 목표재무비율 및 통화에 대한 제한과 같은 외부 법규나 법률 요구사항도 고려하고 있습니다.

연결회사의 유동성 위험 분석내역은 다음과 같습니다. 유동성 위험분석에 포함된 금액은 계약상의 할인되지 않은 현금흐름입니다.

(단위: 원)

당기말	3개월 미만	3개월~1년 이하	1년 초과	합계
매입채무	7,420,604,569	-	-	7,420,604,569
기타유동금융부채(*)	6,443,614,142	3,092,828,000	-	9,536,442,142
리스부채	112,900,272	338,700,816	1,164,962,684	1,616,563,772
기타비유동금융부채(*)	-	-	66,214,413,064	66,214,413,064

(*) 상기 기타금융부채에는 종업원에 대한 인건비성 금융부채 1,663백만원이 제외되어 있습니다.

(단위: 원)

전기말	3개월 미만	3개월~1년 이하	1년 초과	합계
매입채무	10,156,683,115	-	-	10,156,683,115
차입금	10,031,934,247	10,158,000,000	-	20,189,934,247
기타유동금융부채(*)	8,594,521,008	433,845,008	-	9,028,366,016
리스부채	103,626,783	310,880,349	1,230,213,963	1,644,721,095
기타비유동금융부채	-	-	62,844,678,000	62,844,678,000

(*) 상기 기타유동금융부채에는 종업원에 대한 인건비성 금융부채 1,708백만원이 제외되어 있습니다.

4.2 자본위험관리

연결회사의 자본관리 목적은 계속기업으로서 주주 및 이해당사자들에게 이익을 지속적으로 제공할 수 있는 능력을 보호하고 자본비용을 절감하기 위해 최적 자본구조를 유지하는 것입니다.

연결회사는 부채비율에 기초하여 자본을 관리하고 있습니다. 부채비율은 부채총계를 자본총계로 나누어 산출하고 있으며 총부채 및 총자본은 연결재무제표의 공시된 숫자로 계산합니다.

(단위: 원)

구 분	당기말	전기말
부채총계	117,355,699,917	129,777,604,981
자본총계	280,060,883,133	271,191,136,574
부채비율	41.90%	47.85%

4.3 금융자산과 금융부채의 상계

(1) 실행가능한 일괄상계약정 또는 이와 유사한 약정의 적용을 받는 인식된 금융자산의 종류 별 내역

(단위: 원)

구 분	당기말					
	자산 총액	상계된 부채총액	재무상태표 표시 순액	상계되지 않은 금액		순액
				현금담보	기타담보	
매출채권	62,202,946,867	-	62,202,946,867	17,805,930	15,203,281,528	46,981,859,409

(단위: 원)

구 분	전기말					
	자산 총액	상계된 부채총액	재무상태표 표시 순액	상계되지 않은 금액		순액
				현금담보	기타담보	
매출채권	59,531,067,228	-	59,531,067,228	92,076,283	15,099,900,380	44,339,090,565

(2) 실행가능한 일괄상계약정 또는 이와 유사한 약정의 적용을 받는 인식된 금융부채의 종류별 내역

(단위: 원)

구 분	당기말				
	부채총액	상계된 자산총액	재무상태표 표시 순액	상계되지 않은 금액	순액
				매출채권	
기타유동금융부채	61,000,000	-	61,000,000	17,805,930	43,194,070

(단위: 원)

구 분	전기말				
	부채총액	상계된 자산총액	재무상태표 표시 순액	상계되지 않은 금액	순액
				매출채권	
기타유동금융부채	135,000,000	-	135,000,000	92,076,283	42,923,717

5. 공정가치

5.1 금융상품 종류별 공정가치

금융상품의 종류별 장부금액 및 공정가치는 다음과 같습니다.

(단위: 원)

구 분	당기말		전기말	
	장부금액	공정가치	장부금액	공정가치
금융자산				
당기손익-공정가치금융자산	13,993,678,814	13,993,678,814	17,883,716,323	17,883,716,323
기타포괄손익-공정가치금융자산	7,657,378,937	7,657,378,937	2,679,988,802	2,679,988,802
금융부채				
기타금융부채-조건부대가	5,380,085,293	5,380,085,293	4,274,013,092	4,274,013,092
기타금융부채-자기주식매입의무(*)	58,900,290,115	58,900,290,115	57,827,883,508	57,827,883,508

(*) 연결회사는 종속기업 Contera Pharma A/S의 비지배지분과의 주주간계약에 따라투자자에게 부여한 주식매수청구권과 관련해 자기주식매입의무 부채를 계상하고, 이를 상각후원가 측정 금융부채로 분류하였습니다(주석 36, 39 참조).

상기 외 금융자산과 금융부채는 장부금액이 공정가치의 합리적인 근사치이므로 공정가치 공시에서 제외하였습니다.

5.2 금융상품 공정가치 서열 체계

공정가치로 측정되는 금융상품은 공정가치 서열체계에 따라 구분되며 정의된 수준들은 다음과 같습니다.

- 측정일에 동일한 자산이나 부채에 대해 접근할 수 있는 활성시장의(조정하지 않은) 공시가격 (수준 1)
- 수준 1의 공시가격 외에 자산이나 부채에 대해 직접적으로나 간접적으로 관측할 수 있는 투입변수 (수준 2)
- 자산이나 부채에 대한 관측할 수 없는 투입변수 (수준 3)

공정가치로 측정되는 금융상품의 공정가치 서열체계 구분은 다음과 같습니다.

(단위: 원)

구 분	당기말			
	수준 1	수준 2	수준 3	합 계
공정가치로 측정되는 금융자산				
당기손익-공정가치금융자산	1,471,945,442	-	12,521,733,372	13,993,678,814
기타포괄손익-공정가치금융자산	-	-	7,657,378,937	7,657,378,937
공정가치로 측정되는 금융부채				
기타금융부채- 조건부대가	-	-	5,380,085,293	5,380,085,293

(단위: 원)

구 분	전기말			
	수준 1	수준 2	수준 3	합 계
공정가치로 측정되는 금융자산				
당기손익-공정가치금융자산	1,552,335,160	-	16,331,381,163	17,883,716,323
기타포괄손익-공정가치금융자산	-	-	2,679,988,802	2,679,988,802
공정가치로 측정되는 금융부채				
기타금융부채- 조건부대가	-	-	4,274,013,092	4,274,013,092

5.3 반복적인 공정가치 측정치의 서열체계 수준 간 이동

연결회사는 공정가치 서열체계의 수준 간 이동을 보고기간 말에 인식합니다. 당기 중반복적인 측정치의 수준 1과 수준 2간의 대체는 없으며, 반복적인 측정치의 수준 3의 변동 내역은 다음과 같습니다.

(단위: 원)

구 분	당기		전기	
	당기손익-공정가치 금융자산	기타포괄손익-공정가치 금융자산	당기손익-공정가치 금융자산	기타포괄손익-공정가치 금융자산
기초금액	16,331,381,163	2,679,988,802	17,892,321,129	303,647,946
총손익				
당기손익인식액	(3,262,898,129)	-	(2,331,887,180)	-
기타포괄손익인식액	-	-	-	(79,459,144)
매입금액	1,026,140,884	4,977,390,135	930,118,257	2,455,800,000
매도금액	(1,572,890,546)	-	(159,171,043)	-
기말금액	12,521,733,372	7,657,378,937	16,331,381,163	2,679,988,802

(단위: 원)

구 분	기타금융부채	
	당기	전기
기초금액	4,274,013,092	5,152,989,756
설정	1,106,072,201	(1,024,155,992)
외화환산	-	145,179,328
기말금액	5,380,085,293	4,274,013,092

5.4 가치평가기법 및 투입변수

당기말 및 전기말 현재 연결회사는 공정가치 서열체계에서 수준 3으로 분류되는 반복적인 공정가치측정치에 대해 다음의 가치평가기법을 사용하고 있습니다.

(단위:원)

구 분	당기말				
	공정가치	수준	가치평가기법	투입변수	수준3 투입변수 범위 (가중평균)
당기손익-공정가치금융자산					
시장성없는 지분증권 및 수익증권	12,521,733,372	3	순자산가치법 취득원가법	-	NA
기타포괄손익-공정가치금융자산					
시장성없는 지분증권	224,188,802	3	현금흐름할인법	신용위험이 반영된 할인율 등	15.61 ~ 17.61%(16.61%)
	7,433,190,135	3	취득원가법	-	NA
기타금융부채					
조건부대가	5,380,085,293	3	현금흐름할인법	신용위험이 반영된 할인율	13.6 ~ 14.6%(14.1%)
				기대확률	14.2 ~ 100%

(단위:원)

구 분	전기말				
	공정가치	수준	가치평가기법	투입변수	수준3 투입변수 범위 (가중평균)
당기손익-공정가치금융자산					
시장성없는 지분증권 및 수익증권	14,847,053,871	3	순자산가치법 취득원가법	-	NA
전환사채	1,484,327,292	3	옵션모델	연환산 신용변동성	32.55%
기타포괄손익-공정가치금융자산					
시장성없는 지분증권	224,188,802	3	현금흐름할인법	신용위험이 반영된 할인율 등	15.61 ~ 17.61%(16.61%)
	2,455,800,000	3	취득원가법	-	NA
기타금융부채					
조건부대가	4,274,013,092	3	현금흐름할인법	신용위험이 반영된 할인율	13.6 ~ 14.6%(14.1%)
				기대확률	14.2 ~ 100%

5.5 수준 3으로 분류된 공정가치 측정치의 가치평가과정

연결회사의 재무부서는 재무보고 목적의 공정가치의 측정을 담당하고 있으며 이러한 공정가치 측정치는 수준 3으로 분류되는 공정가치 측정치를 포함하고 있습니다. 연결회사의 재무부서는 공정가치 측정내역 및 결과에 대하여 연결회사의 경영진에게 매 분기 보고하고 있습니다.

5.6 수준 3으로 분류된 반복적인 공정가치 측정치의 민감도 분석

금융상품의 민감도 분석은 통계적 기법을 이용한 관측 불가능한 투입변수의 변동에 따른 금융상품의 가치 변동에 기초하여 유리한 변동과 불리한 변동으로 구분하여 이루어집니다. 그리고 공정가치가 두 개 이상의 투입변수에 영향을 받는 경우에는 가장 유리하거나 또는 가장 불리한 금액을 바탕으로 산출됩니다.

6. 범주별 금융상품

(1) 금융상품 범주별 장부금액

(단위: 원)

재무상태표 상 자산	당기말			
	상각후원가 측정 금융자산	당기손익 공정가치 측정 금융자산	기타포괄손익 공정가치 측정 금융자산	합계
현금및현금성자산	82,777,135,276	-	-	82,777,135,276
매출채권	90,428,231,766	-	-	90,428,231,766
기타유동금융자산	3,913,330,650	-	-	3,913,330,650
당기손익-공정가치금융자산	-	13,993,678,814	-	13,993,678,814
기타포괄손익-공정가치금융자산	-	-	7,657,378,937	7,657,378,937
기타비유동금융자산	1,382,710,466	-	-	1,382,710,466
합 계	178,501,408,158	13,993,678,814	7,657,378,937	200,152,465,909

(단위: 원)

재무상태표 상 자산	전기말			
	상각후원가 측정 금융자산	당기손익 공정가치 측정 금융자산	기타포괄손익 공정가치 측정 금융자산	합계
현금및현금성자산	79,290,779,897	-	-	79,290,779,897
매출채권	103,675,365,820	-	-	103,675,365,820
기타유동금융자산	10,609,452,457	-	-	10,609,452,457
당기손익-공정가치금융자산	-	17,883,716,323	-	17,883,716,323
기타포괄손익-공정가치금융자산	-	-	2,679,988,802	2,679,988,802
기타비유동금융자산	1,753,580,143	-	-	1,753,580,143
합 계	195,329,178,317	17,883,716,323	2,679,988,802	215,892,883,442

(단위: 원)

재무상태표 상 부채	당기말		
	상각후원가 측정 금융부채	당기손익-공정가치 측정 금융부채	합 계
매입채무	7,420,604,569	-	7,420,604,569
기타유동금융부채(*)	9,328,625,052	-	9,328,625,052
기타비유동금융부채(*)	56,226,679,205	5,380,085,293	61,606,764,498
합 계	72,975,908,826	5,380,085,293	78,355,994,119

(단위: 원)

재무상태표 상 부채	전기말		
	상각후원가 측정 금융부채	당기손익-공정가치 측정 금융부채	합 계
매입채무	10,156,683,115	-	10,156,683,115
차입금	20,000,000,000	-	20,000,000,000
기타유동금융부채(*)	4,754,352,924	4,274,013,092	9,028,366,016
기타비유동금융부채(*)	57,827,883,508	-	57,827,883,508
합 계	92,738,919,547	4,274,013,092	97,012,932,639

(*) 상기 기타금융부채에는 종업원에 대한 인건비성 금융부채 1,663백만원(전기말 : 1,708백만원)이 제외되어 있습니다.

(2) 금융상품 범주별 순손익

(단위: 원)

구 분	당기	전기
당기손익-공정가치 금융자산		
평가손익(당기손익)	(3,343,287,847)	(3,307,878,921)
처분손익	3,433,813,204	10,628,581
배당금수익	3,812,505	4,233,500
기타포괄손익-공정가치 금융자산		
평가손익(기타포괄손익)	-	33,640,540,856
처분손익(기타포괄손익)	-	(39,103,224,895)
상각후원가 금융자산		
대손상각비	(1,693,562,324)	(1,263,579,937)
이자수익	264,344,302	1,308,658,415
외환손익	146,789,369	(2,078,724,727)
상각후원가로 측정하는 금융부채		
외환손익	175,517,972	118,970,074
이자비용	(1,346,152,021)	(1,463,277,630)
당기손익-공정가치 측정 금융부채		
외환손익	-	(145,179,328)

7. 현금및현금성자산

(1) 현금및현금성자산의 내역

(단위: 원)

구 분	당기말	전기말
현금	13,439,011	11,287,641
보통예금	52,336,847,408	62,365,640,352
RP	10,426,848,857	10,385,851,904
정기예금	20,000,000,000	6,528,000,000
합 계	82,777,135,276	79,290,779,897

8. 매출채권

(1) 매출채권 및 손실충당금의 내역

(단위: 원)

구 분	당 기 말	전 기 말
매출채권	95,289,519,515	106,848,522,102
차감: 손실충당금	(4,861,287,749)	(3,173,156,282)
매출채권(순액)	90,428,231,766	103,675,365,820

매출채권은 정상적인 영업 과정에서 판매된 재화나 용역에 대하여 고객이 지불해야 할 금액입니다. 최초 인식시점에 매출채권이 유의적인 금융요소를 포함하지 않는 경우에는 거래가격을 공정가치로 측정합니다. 연결회사는 계약상 현금 흐름을 회수하는 목적으로 매출채권을 보유하고 있으므로 유효이자율법을 사용하여 상각후원가로 측정하고 있습니다.

(2) 매출채권 손실충당금의 측정

연결회사는 매출채권에 대해 전체 기간 기대신용손실을 손실충당금으로 인식하는 간편법을 적용합니다. 기대신용손실을 측정하기 위해 매출채권은 신용위험 특성과 경과일을 기준으로 구분하였습니다.

당기말 및 전기말 경과기간별 매출채권과 손실충당금 내역은 다음과 같습니다.

(단위: 원)

구 분	당기말	전기말
연체되지 않은 채권	69,650,222,585	84,186,482,451
6개월 이하 연체	18,842,074,956	17,339,895,830
6개월 초과 연체	4,651,721,977	4,629,714,256
1년 초과 연체	2,145,499,997	692,429,565
소 계	95,289,519,515	106,848,522,102
손상채권	(4,861,287,749)	(3,173,156,282)
합 계	90,428,231,766	103,675,365,820

(3) 매출채권 손실충당금의 변동내역

(단위: 원)

구 분	당기	전기
기초	3,173,156,282	1,926,332,651
당기손익으로 인식된 손실충당금의 증가	1,693,562,324	1,263,579,937
회수가 불가능하여 당기중 제각된 금액	(5,430,857)	(16,756,306)
기말	4,861,287,749	3,173,156,282

매출채권은 회수를 더 이상 합리적으로 예상할 수 없는 경우 제각됩니다.

매출채권에 대한 손상은 손익계산서상 대손상각비로 순액으로 표시되고 있습니다. 제각된 금액의 후속적인 회수는 동일한 계정과목에 대한 차감으로 인식하고 있습니다.

당기말 현재 매출채권의 신용위험의 최대노출금액은 장부금액 전액이며, 연결회사는거래처의 매출채권에 대하여 담보가액 19,038백만원(전기말: 22,188백만원) 등의 신용보강을 제공 받고 있습니다.

9. 계약자산과 계약부채

(단위: 원)

구분	당기말			전기말		
	유동	비유동	합계	유동	비유동	합계
계약자산 - 예상 고객반품	2,661,157,627	2,008,340,357	4,669,497,984	2,340,755,279	1,512,751,316	3,853,506,595
계약부채 - 반품충당부채	8,206,402,112	6,193,262,805	14,399,664,917	7,152,067,690	4,622,140,515	11,774,208,205
계약부채 - 수금할인 변동대가	1,949,743,342	-	1,949,743,342	1,685,658,549	-	1,685,658,549

10. 기타금융자산

(단위: 원)

구분	당기말		전기말	
	유동	비유동	유동	비유동
단기금융상품	1,500,000,000	-	10,300,000,000	-
미수금	2,375,737,249	-	279,031,254	-
미수수익	37,593,401	-	30,421,203	-
장기금융상품(*)	-	3,000,000	-	3,000,000
보증금	-	1,536,768,155	-	1,952,282,886
현재가치할인차금	-	(157,057,689)	-	(201,702,743)
합계	3,913,330,650	1,382,710,466	10,609,452,457	1,753,580,143

(*) 장기금융상품은 당좌개설보증금이며, 사용이 제한되어 있습니다.

상각후원가로 측정하는 기타금융자산은 모두 신용위험이 낮은 것으로 판단되며, 따라서 손실충당금은 12개월 기대신용손실로 인식하였습니다. 기타금융자산은 채무불이행 위험이 낮고 단기간 내에 계약상 현금흐름을 지급할 수 있는 발행자의 충분한 능력이 있는 경우 신용위험이 낮은 것으로 간주합니다. 기타금융자산과 관련하여 연결회사가 보유하고 있는 담보는 없습니다.

11. 기타유동자산

(단위: 원)

구 분	당기말	전기말
선급금	767,648,717	679,800,901
선급비용	205,697,149	216,084,136
합 계	973,345,866	895,885,037

12. 재고자산

(단위: 원)

구 분	당기말	전기말
상품	5,286,890,662	7,441,072,063
제품	9,043,393,989	17,186,470,889
재공품	3,736,829,559	5,651,361,950
원재료	21,891,660,134	20,599,931,159
저장품	16,553,123	16,279,089
미착품	861,171,241	2,123,269,195
평가손실충당금	(1,542,013,189)	(1,643,766,676)
합 계	39,294,485,519	51,374,617,669

당기 중 연결회사는 재고자산평가충당금 환입 102백만원(전기: 재고자산평가손실 576백만원)을 인식하였으며, 손익계산서의 '매출원가'에 차감(가산)되었습니다.

13. 당기손익-공정가치금융자산

(1) 당기손익-공정가치금융자산

(단위: 원)

구 분	당기말	전기말
지분상품		
Acer Therapeutics Inc.	1,471,945,442	1,552,335,160
CytoSite BioPharma Inc.	1,720,050,057	1,379,537,693
수익증권		
메디카제일호사모펀드	-	-
TVM Life Science Ventures VII, L.P	9,566,842,078	12,773,724,206
TVM Life Science Innovation II SCSp	834,707,441	345,102,352
KDB 오픈이노베이션 제2호	260,126,366	348,689,620
채무상품		
ASLAN Pharmaceuticals	-	1,484,327,292
ProteKt Therapeutics	140,007,430	-
합 계	13,993,678,814	17,883,716,323

(2) 당기손익으로 인식된 금액

(단위: 원)

구 분	당기	전기
당기손익-공정가치금융자산 평가손익	(3,343,287,847)	(3,307,878,921)
당기손익-공정가치금융자산 처분손익	3,433,813,204	10,628,581
배당금수익	3,812,505	4,233,500
합 계	94,337,862	(3,293,016,840)

(3) 연결회사는 당기손익-공정가치금융자산에 대한 신용위험에 노출되어 있습니다. 보고기간말 현재 연결회사의 관련 최대노출금액은 해당 채무증권의 장부금액(당기말: 140백만원, 전기말: 1,484백만원)입니다.

14. 기타포괄손익-공정가치금융자산

(1) 기타포괄손익-공정가치금융자산

(단위: 원)

구 분	당기말	전기말
지분상품		
(주)연합뉴스티브이	224,188,802	224,188,802
lmpact Bio Ltd	7,433,190,135	2,455,800,000
합 계	7,657,378,937	2,679,988,802

위 지분상품을 처분하는 경우 관련 기타포괄손익누계액은 당기손익으로 재분류되지 않습니다.

(2) 기타포괄손익으로 인식된 금액(법인세효과 반영전)

(단위: 원)

구 분	당기	전기
기타포괄손익-공정가치금융자산 처분손익	-	(39,103,224,896)
기타포괄손익-공정가치금융자산 평가손익	-	33,640,540,856
합 계	-	(5,462,684,040)

15. 유형자산

(1) 유형자산의 내역

(단위: 원)

구 분	당기말		
	원가	상각누계액	장부금액
토지	92,875,100,000	-	92,875,100,000
건물	48,939,399,587	(22,585,306,927)	26,354,092,660
구축물	1,662,203,273	(1,436,767,878)	225,435,395
기계장치	36,898,088,674	(34,412,263,157)	2,485,825,517
차량운반구	1,567,172,820	(1,378,912,456)	188,260,364
공구기구	5,809,142,734	(5,337,057,854)	472,084,880
비품	2,068,715,214	(1,733,758,462)	334,956,752
합 계	189,819,822,302	(66,884,066,734)	122,935,755,568

(단위: 원)

구 분	전기말		
	원가	상각누계액	장부금액
토지	71,162,691,000	-	71,162,691,000
건물	48,914,761,469	(20,955,778,198)	27,958,983,271
구축물	1,662,203,273	(1,390,003,416)	272,199,857
기계장치	36,360,092,674	(32,484,245,393)	3,875,847,281
차량운반구	1,700,536,913	(1,301,770,195)	398,766,718
공구기구	5,513,682,734	(5,077,972,112)	435,710,622
비품	2,455,753,123	(1,993,644,906)	462,108,217
건설중인자산	52,200,000	-	52,200,000
합 계	167,821,921,186	(63,203,414,220)	104,618,506,966

(2) 유형자산의 변동내역

1) 당기

(단위: 원)

구 분	기초순장부가액	취득	처분	본계정대체	재평가	감가상각비	기말순장부가액
토지	71,162,691,000	-	(87,600,000)	-	21,800,009,000	-	92,875,100,000
건물	27,958,983,271	109,000,000	(41,040,405)	-	-	(1,672,850,206)	26,354,092,660
구축물	272,199,857	-	-	-	-	(46,764,462)	225,435,395
기계장치	3,875,847,281	512,324,000	(3,000)	52,200,000	-	(1,954,542,764)	2,485,825,517
차량운반구	398,766,718	-	(45,721,833)	-	-	(164,784,521)	188,260,364
공구기구	435,710,622	295,460,000	-	-	-	(259,085,742)	472,084,880
비품	462,108,217	93,959,000	(24,000)	-	-	(221,086,465)	334,956,752
건설중인자산	52,200,000	-	-	(52,200,000)	-	-	-
합 계	104,618,506,966	1,010,743,000	(174,389,238)	-	21,800,009,000	(4,319,114,160)	122,935,755,568

2) 전기

(단위: 원)

구 분	기초순장부가액	취득	처분	본계정대체	감가상각비	기말순장부가액
토지	87,160,029,000	-	(15,997,338,000)	-	-	71,162,691,000
건물	31,744,005,001	14,000,000	(2,073,349,269)	-	(1,725,672,461)	27,958,983,271
구축물	903,486,577	-	(34,043,931)	-	(597,242,789)	272,199,857
기계장치	5,091,168,199	1,217,770,000	(56,991,450)	95,100,000	(2,471,199,468)	3,875,847,281
차량운반구	442,214,092	126,769,098	(2,000)	35,100,000	(205,314,472)	398,766,718
공구기구	574,310,081	232,100,000	(26,000)	-	(370,673,459)	435,710,622
비품	467,559,963	269,921,676	(10,227,535)	-	(265,145,887)	462,108,217
건설중인자산	130,200,000	52,200,000	-	(130,200,000)	-	52,200,000
합 계	126,512,972,913	1,912,760,774	(18,171,978,185)	-	(5,635,248,536)	104,618,506,966

(3) 토지의 공정가치 서열체계 구분

(단위: 원)

당기말	수준 1	수준 2	수준 3	합 계
토지	-	-	92,875,100,000	92,875,100,000

(단위: 원)

전기말	수준 1	수준 2	수준 3	합 계
토지	-	-	71,162,691,000	71,162,691,000

(4) 토지의 반복적인 측정치의 수준 3의 변동내역

(단위: 원)

구 분	당기말	전기말
기초금액	71,162,691,000	87,160,029,000
재평가	21,800,009,000	-
처분	(87,600,000)	(15,997,338,000)
기말금액	92,875,100,000	71,162,691,000
미실현손익(법인세효과 반영후)	62,753,757,340	45,796,937,122

(5) 가치평가기법 및 투입변수

(단위: 원)

구 분	공정가치	수 준	가치평가기법	투입변수
토지	92,875,100,000	3	비교표준지 공시지가 기준법	공시지가 시점수정요인, 지역요인, 개별요인 등

(6) 감가상각비가 포함되어 있는 계정과목별 금액

(단위: 원)

구 분	당기	전기
매출원가	3,653,220,722	4,821,386,162
판매비와관리비	451,693,994	558,783,744
경상연구개발비	214,199,444	255,078,630
합 계	4,319,114,160	5,635,248,536

16. 리스

(1) 연결재무상태표에 인식된 금액

(단위: 원)

구분	당기말	전기말
사용권자산		
부동산	1,330,772,229	1,319,132,261
차량운반구	264,576,011	360,818,104
합계	1,595,348,240	1,679,950,365

(단위: 원)

구분	당기말	전기말
리스부채		
유동	444,170,891	407,983,844
비유동	1,114,196,425	1,138,932,207
합계	1,558,367,316	1,546,916,051

당기 중 증가된 사용권자산은 407백만원(전기: 62백만원)입니다.

(2) 연결손익계산서에 인식된 금액

(단위: 원)

구분	당기	전기
사용권자산의 감가상각비		
부동산	395,640,073	397,067,351
차량운반구	96,242,093	95,544,727
합계	491,882,166	492,612,078
리스부채에 대한 이자비용(금융비용에 포함)	62,161,191	51,390,538
단기리스료(매출원가 및 관리비에 포함)	-	-
단기리스가 아닌 소액자산 리스료(관리비에 포함)	205,643,991	144,483,258
리스부채 측정치에 포함되지 않은 변동리스료(관리비에 포함)	18,207,494	34,044,013

당기 중 리스의 총 현금유출은 676백만원(전기: 622백만원)입니다.

17. 무형자산

(1) 무형자산의 내역

(단위: 원)

구분	당기말			

	원가	상각누계액	손상차손누계액	장부금액
산업재산권	870,622,686	(730,442,968)	-	140,179,718
회원권	1,407,577,554	-	(435,014,398)	972,563,156
영업권	828,703,621	-	-	828,703,621
기타의무형자산	8,577,178,356	-	(3,538,502,990)	5,038,675,366
합 계	11,684,082,217	(730,442,968)	(3,973,517,388)	6,980,121,861

(단위: 원)

구 분	전기말			
	원가	상각누계액	손상차손누계액	장부금액
산업재산권	866,155,006	(698,683,137)	-	167,471,869
회원권	1,407,577,554	-	(435,014,398)	972,563,156
영업권	827,049,522	-	-	827,049,522
기타의무형자산	8,570,426,931	-	(3,538,502,990)	5,031,923,941
합 계	11,671,209,013	(698,683,137)	(3,973,517,388)	6,999,008,488

(2) 무형자산의 변동내역

1) 당기

(단위: 원)

구 분	기초	취득	상각비	환율변동효과	기말
산업재산권	167,471,869	4,467,680	(31,759,831)	-	140,179,718
회원권	972,563,156	-	-	-	972,563,156
영업권	827,049,522	-	-	1,654,099	828,703,621
기타의무형자산	5,031,923,941	-	-	6,751,425	5,038,675,366
합 계	6,999,008,488	4,467,680	(31,759,831)	8,405,524	6,980,121,861

2) 전기

(단위: 원)

구 분	기초	취득	상각비	손상차손	환율변동효과	기말
산업재산권	165,303,474	32,106,113	(29,937,718)	-	-	167,471,869
회원권	972,563,156	-	-	-	-	972,563,156
영업권	796,772,179	-	-	-	30,277,343	827,049,522
기타의무형자산	8,446,845,940	-	-	(3,538,502,990)	123,580,991	5,031,923,941
합 계	10,381,484,749	32,106,113	(29,937,718)	(3,538,502,990)	153,858,334	6,999,008,488

(3) 무형자산상각비가 포함되어 있는 계정과목별 금액

(단위: 원)

구 분	당기	전기
판매비와관리비	31,759,831	29,937,718

(4) 연구 및 개발활동과 관련하여 지출한 비용

(단위: 원)

구 분	당기	전기
매출원가		
연구비	4,709,063,122	4,717,687,121
경상연구개발비		
연구비	5,926,333,286	3,581,088,061
경상개발비	16,538,308,513	14,451,307,902
소 계	22,464,641,799	18,032,395,963
합 계	27,173,704,921	22,750,083,084

(5) Contera Pharma A/S 관련 무형자산 손상검사

연결회사는 매년 Contera Pharma A/S 관련 무형자산(영업권: 829백만원, 기타의무형자산: 3,382백만원)에 대한 손상검사를 수행하고 있습니다. 손상검사 수행결과 관련 무형자산의 장부가액이 회수가능액을 초과하지 않을 것으로 판단하고 있습니다. 현금창출단위의 회수가능액은 사용가치 계산에 근거하여 결정되었습니다.

현금창출단위의 사용가치 계산에 사용된 주요 가정치는 다음과 같습니다.

구 분	Contera Pharma A/S
영업이익률	65.2%
매출성장률	15.0%
영구성장률	(-)10.0%
세전할인율	12.5%

손상검사 시 연결회사는 매출성장률을 미래에 대한 기대 수준에 근거하여 결정하고 있으며, 사용된 할인율은 현금창출단위의 특수한 위험을 반영한 세전할인율입니다.

가정의 변동에 대한 민감도

당기말 현재 손상검사 결과, 현금창출단위의 사용가치 산정과 관련하여 각 변수가 다음과 같이 감소 또는 상승하는 경우 손상이 발생할 수 있습니다.

구 분	Contera Pharma A/S
평균영업이익률이 해당값으로 감소(*1)	22.9%
평균매출성장률이 해당값으로 감소(*2)	8.3%
세전할인율이 해당값으로 상승(*3)	25.0%

(*1) 영업이익률: 수요의 감소는 영업이익률의 감소로 이어질 수 있습니다.

(*2) 매출성장률: 경영진은 기술변화의 속도와 타 회사의 시장진입 가능성이 성장율에 중대한 영향을 미칠 수 있을 것으로 인식하고 있습니다.

(*3) 세전할인율: 무위험 이자율과 리스크프리미엄 그리고 현금창출단위의 목표자본구조 등의 변화에 따라 세전할인율이 변동될 수 있습니다.

18. 관계기업 및 공동기업 투자주식

(1) 관계기업 및 공동기업 투자주식현황

(단위: 원)

구 분	종 목	소재국가	당기말		전기말	
			지분율(%)	장부금액	지분율(%)	장부금액
공동기업	비앤오바이오(주)	대한민국	50.00	536,876,607	50.00	671,333,572
	JaguAHR Therapeutics(*1)	싱가포르	65.00	3,663,169,904	45.00	2,063,414,129
	소 계			4,200,046,511		2,734,747,701

관계기업	덴탈플랫폼투자조합 제1호	대한민국	50.00	-	50.00	-
	ProteKt Therapeutics(*2)	이스라엘	19.15	1,042,368,964	17.67	1,006,180,663
	메디치2020-1 사모투자합자회사 (*3)	대한민국	18.87	10,066,446,015	18.87	9,881,129,734
	소 계			11,108,814,979		10,887,310,397
합 계				15,308,861,490		13,622,058,098

- (*1) 당기 중 USD 2,500,000을 추가로 납입하였으며, 납입완료에 따라 지분율 65%를 확보하여 최대주주가 되었습니다. 지분율이 50%를 초과하나 잔여 주주와의 주주간약정 등을 고려하여 피투자회사에 대한 공동지배력을 보유하는 것으로 판단하였습니다.
- (*2) 당기 중 USD 205,000을 납입하여 우선주 129,747주를 취득하였습니다. 회사가 보유한 지분율은 20%이하이나, 임원 선임을 통해 피투자회사에 대한 유의적인 영향력을 보유하는 것으로 판단하였습니다.
- (*3) 지분율이 20%이하이나 피투자회사의 사원총회 결의요건 및 업무집행사원과 체결한 주주간약정 등을 고려하여 피투자회사에 대한 유의적인 영향력을 보유하는 것으로 판단하였습니다.

(2) 관계기업 및 공동기업에 대한 지분법 평가 내역

1) 당기

(단위: 원)

기업명	기초	취득	지분법손익	기타포괄손익	기말
비앤오바이오(주)	671,333,572	-	(41,725,055)	(92,731,910)	536,876,607
JaguAHR Therapeutics	2,063,414,129	2,806,750,000	(1,242,686,044)	35,691,819	3,663,169,904
덴탈플랫폼투자조합 제1호	-	-	-	-	-
ProteKt Therapeutics	1,006,180,663	231,516,750	(254,301,418)	58,972,969	1,042,368,964
메디치2020-1 사모투자합자회사	9,881,129,734	-	177,804,053	7,512,228	10,066,446,015
합 계	13,622,058,098	3,038,266,750	(1,360,908,464)	9,445,106	15,308,861,490

2) 전기

(단위: 원)

기업명	기초	취득	지분법손익	기타포괄손익	기말
비앤오바이오(주)	744,226,919	-	(26,854,294)	(46,039,053)	671,333,572
JaguAHR Therapeutics	2,901,214,178	-	(837,800,049)	-	2,063,414,129
덴탈플랫폼투자조합 제1호	1,367,590,698	-	(1,367,590,698)	-	-
ProteKt Therapeutics	1,519,310,000	-	(513,129,337)	-	1,006,180,663
메디치2020-1 사모투자합자회사	-	10,000,000,000	(93,019,089)	(25,851,177)	9,881,129,734
합 계	6,532,341,795	10,000,000,000	(2,838,393,467)	(71,890,230)	13,622,058,098

(3) 관계기업 및 공동기업의 주요 재무정보 및 수령한 배당금

1) 당기

(단위: 원)

회사명	관계기업 및 공동기업의 요약재무정보						배당금 수령액
	자산	부채	자본	매출	당기순손익	총포괄손익	
비앤오바이오(주)	1,079,367,613	5,614,400	1,073,753,213	-	(83,450,110)	(268,913,930)	-
JaguAHR Therapeutics	1,640,748,147	134,761,049	1,505,987,098	-	(2,171,930,482)	(2,171,930,482)	-
덴탈플랫폼투자조합1호	23,790	44,377,150	(44,353,360)	-	(1,836,978)	(1,836,978)	-
ProteKt Therapeutics	422,685,532	400,510,790	22,174,742	-	(1,327,958,772)	(1,327,958,772)	-
메디치2020-1 사모투자합자회사	57,843,868,115	131,490,936	57,712,377,179	2,124,322	547,030,353	476,872,992	-

2) 전기

(단위: 원)

회사명	관계기업 및 공동기업의 요약재무정보						배당금 수령액
	자산	부채	자본	매출	당기순손실	총포괄손실	
비앤오바이오(주)	1,348,086,737	5,419,594	1,342,667,143	-	(87,361,430)	(145,788,598)	-
JaguAHR Therapeutics	878,625,759	143,512,335	735,113,424	-	(1,861,777,886)	(1,861,777,886)	-
덴탈플랫폼투자조합1호	23,770	42,540,152	(42,516,382)	-	(2,777,697,773)	(2,777,697,773)	-
ProteKt Therapeutics	991,179,712	203,498,468	787,681,244	-	(2,904,450,434)	(2,904,450,434)	-
메디치2020-1 사모투자합자회사	56,530,532,515	130,797,163	56,399,735,352	-	(97,670,043)	(124,813,779)	-

(4) 관계기업 및 공동기업의 재무정보금액을 장부금액으로 조정 한 내역

1) 당기말

(단위: 원)

회사명	순자산	지분율(%)	순자산 지분금액	영업권	기타	장부금액
비앤오바이오(주)	1,073,753,213	50.00	536,876,607	-	-	536,876,607
JaguAHR Therapeutics	1,505,987,098	65.00	978,891,614	2,680,477,679	3,800,611	3,663,169,904
덴탈플랫폼투자조합1호	(44,353,360)	50.00	(22,176,680)	-	22,176,680	-
ProteKt Therapeutics	(493,626,765)	19.15	(94,529,526)	1,136,898,490	-	1,042,368,964
메디치2020-1 사모투자합자회사	57,712,377,179	18.87	10,890,325,574	-	(823,879,559)	10,066,446,015

2) 전기말

(단위: 원)

회사명	순자산	지분율(%)	순자산 지분금액	영업권	기타	장부금액
비앤오바이오(주)	1,342,667,143	50.00	671,333,572	-	-	671,333,572
JaguAHR Therapeutics	735,113,424	45.00	330,801,041	1,657,642,173	74,970,915	2,063,414,129
덴탈플랫폼투자조합1호	(42,516,382)	50.00	(21,258,191)	-	21,258,191	-
ProteKt Therapeutics	361,412,777	17.67	63,861,638	953,442,809	(11,123,784)	1,006,180,663
메디치2020-1 사모투자합자회사	56,399,735,352	18.87	10,642,630,061	-	(761,500,327)	9,881,129,734

19. 차입금

(단위: 원)

구 분	차입처	당기말	전기말
원화단기차입금	신한은행	-	10,000,000,000
원화단기차입금	산업은행	-	10,000,000,000
합 계		-	20,000,000,000

20. 기타금융부채

(단위: 원)

구 분	당기말		전기말	
	유동	비유동	유동	비유동
미지급금	6,101,168,849	5,380,085,293	8,458,047,335	-
미지급비용	1,775,816,618	229,749,428	2,055,301,056	-
예수보증금	211,400,000	-	223,000,000	-
자기주식매입의무(*)	2,673,610,910	56,226,679,205	-	57,827,883,508
합 계	10,761,996,377	61,836,513,926	10,736,348,391	57,827,883,508

(*) 연결회사는 종속기업 Contera Pharma A/S의 비지배지분과의 주주간계약에 따라투자자에게 부여한 주식매수청구권과 관련해 자기주식매입의무 부채를 계상하였습니다(주석 36, 39 참조).

21. 기타유동부채

(단위: 원)

구 분	당기말	전기말
예수금	664,288,977	635,687,210
선수금	-	115,360,536
부가세예수금	3,551,764,100	3,023,585,970
합 계	4,216,053,077	3,774,633,716

22. 순확정급여부채(자산)

연결회사는 최종임금기준 확정급여제도를 운영하고 있습니다. 연금의 수준은 종업원의 근무 기간 및 최종 임금에 근거하여 산출되며, 연금의 대부분은 기금에 적립되어 외부 전문 신탁사에 의하여 운영되고 있습니다.

(1) 순확정급여부채(자산) 산정내역

(단위: 원)

구 분	당기말	전기말
확정급여채무의 현재가치	35,512,965,956	35,400,133,208
사외적립자산의 공정가치	(40,968,385,993)	(37,402,702,045)
재무상태표상 순확정급여부채(자산)	(5,455,420,037)	(2,002,568,837)

(2) 확정급여채무의 변동내역

(단위: 원)

구 분	당기	전기
기초금액	35,400,133,208	31,333,150,365
당기근무원가	3,933,301,486	3,894,844,521
이자비용	1,124,882,604	930,005,640
재측정요소:		
인구통계적가정의 변동으로 인한 보험수리적손익	-	191,617,692
재무적가정의 변동으로 인한 보험수리적손익	(2,208,755,077)	(2,235,812,686)
경험적조정으로 인한 보험수리적손익	(656,883,865)	2,356,785,446
제도에서의 지급액:		
급여의 지급	(2,079,712,400)	(1,070,457,770)
기말금액	35,512,965,956	35,400,133,208

(3) 사외적립자산의 변동내용

(단위: 원)

구 분	당기	전기
기초금액	37,402,702,045	29,749,049,229
이자수익	1,193,443,140	880,390,680
재측정요소:		
사외적립자산의 수익	(740,840,990)	(465,714,135)
기여금:		
사용자	4,529,548,468	8,011,000,000
제도에서의 지급:		
급여의 지급	(1,416,466,670)	(772,023,729)
기말금액	40,968,385,993	37,402,702,045

(4) 사외적립자산의 구성내역

(단위: 원)

구 분	당기말		전기말	
	금액	구성비(%)	금액	구성비(%)
예적금	4,772,328,329	11.65	4,606,339,446	12.32
지분상품	22,728,434,020	55.48	21,125,081,723	56.48
채무상품	11,606,102,457	28.33	9,431,826,570	25.22
기타	1,861,521,187	4.54	2,239,454,306	5.98
합 계	40,968,385,993	100	37,402,702,045	100

(5) 주요 보험수리적 가정

구 분	당기	전기
할인율	3.63 ~ 3.87%	3.13 ~ 3.39%
임금상승률	2.69 ~ 3.72%	2.85 ~ 3.98%

(6) 주요 가정의 변동에 따른 당기 확정급여채무의 민감도 분석

구 분	확정급여채무에 대한 영향		
	가정의 변동폭	가정의 증가	가정의 감소
할인율	1.00%	(-)7.65%	8.86%
임금상승률	1.00%	8.99%	(-)7.89%

상기의 민감도 분석은 다른 가정은 일정하다는 가정하에 산정되었으나, 실무적으로는 여러 가정이 서로 관련되어 변동됩니다. 주요 보험수리적가정의 변동에 대한 확정급여채무의 민감도는 연결재무상태표에 인식된 확정급여채무 산정시 사용한 예측단위접근법과 동일한 방법을 사용하여 산정하였습니다. 민감도분석에 사용된 방법 및 가정은 전기와 동일합니다.

(7) 미래현금흐름에 대한 확정급여제도의 영향

당기말 현재 할인되지 않은 연금 급여지급액의 만기분석은 아래와 같습니다.

(단위: 원)

구 분	1년 미만	1년~2년 미만	2년~5년 미만	5년 이상	합계
급여지급액	5,011,791,162	2,596,419,869	11,319,325,776	17,757,433,037	36,684,969,844

확정급여채무의 가중평균만기는 9.23년(전기: 9.38년)이며, 2022년 12월 31일로 종료하는 회계연도의 예상기여금은 약 4,515백만원입니다.

23. 법인세비용 및 이연법인세

(1) 법인세비용 내역

(단위: 원)

구 분	당기	전기
당기법인세		
당기손익에 대한 당기법인세	4,292,579,333	12,415,424,415
전기법인세의 조정사항	1,320,352,140	7,190,430
총당기법인세	5,612,931,473	12,422,614,845
이연법인세		
일시적차이의 증감	6,236,307,178	(13,402,115,014)
기타포괄손익에 직접 반영된 이연법인세	(5,265,110,219)	2,784,517,653
총이연법인세	971,196,959	(10,617,597,361)
법인세비용	6,584,128,432	1,805,017,484

(2) 법인세비용차감전순이익과 법인세비용 간의 관계

(단위: 원)

구 분	당기	전기
법인세비용차감전순손실	3,787,330,767	(8,299,644,577)
적용세율에 따른 세부담액(*1)	811,212,768	(1,825,921,807)
조정사항:		
비공제비용으로 인한 효과	933,091,612	501,671,889
세액공제	(758,097,022)	(862,130,600)
전기법인세의 조정사항	1,320,352,140	7,190,430
미환류소득에 대한 법인세	1,350,387,345	-
미인식이연법인세자산의 변동(*2)	944,482,527	1,958,369,346
이연법인세 적용세율 변동효과 등	-	1,287,381,924
기타	1,982,699,062	738,456,302
법인세비용	6,584,128,432	1,805,017,484

(*1) 가중평균적용세율은 21.42%(전기: 22.00%)입니다.

(*2) 미인식이연법인세자산 변동에는 종속기업 결손금에 대한 이연법인세자산 미인식 금액(당기 : 622백만원 / 전기 : 1,790백만원)이 포함되어 있습니다.

(3) 기타포괄손익의 각 구성항목과 관련된 법인세 효과

(단위: 원)

구 분	당기			전기		
	반영 전	법인세효과	반영 후	반영 전	법인세효과	반영 후
이연법인세						
순확정급여부채 재측정요소	2,124,797,953	(467,455,549)	1,657,342,404	(778,304,587)	171,227,009	(607,077,578)
유형자산재평가손익	21,800,009,000	(4,796,001,980)	17,004,007,020	-	-	-
기타포괄손익-공정가치금융자산 평가손실	-	-	-	33,640,540,856	(6,855,377,063)	26,785,163,793
기타포괄손익-공정가치금융자산 처분손실	-	-	-	(39,103,224,896)	9,462,980,448	(29,640,244,448)
지분법자본변동	9,445,106	(1,652,690)	7,792,416	(71,890,230)	5,687,259	(66,202,971)
합 계	23,934,252,059	(5,265,110,219)	18,669,141,840	(6,312,878,857)	2,784,517,653	(3,528,361,204)

(4) 이연법인세자산과 부채의 내역의 회수 및 결제시기

(단위: 원)

구 분	당기말	전기말
이연법인세자산		
12개월 후에 결제될 이연법인세자산	5,288,630,710	6,874,154,582
12개월 이내에 결제될 이연법인세자산	4,264,933,208	3,784,349,286
소 계	9,553,563,918	10,658,503,868
이연법인세부채		
12개월 후에 결제될 이연법인세부채	(20,107,097,008)	(15,322,296,342)
12개월 이내에 결제될 이연법인세부채	(8,475,043)	-
소 계	(20,115,572,051)	(15,322,296,342)
미인식된 이연법인세자산(부채)	651,332,522	313,241,002
이연법인세자산(부채) 순액	(11,213,340,655)	(4,977,033,476)

(5) 동일과세당국과 관련된 금액을 상계하기 이전의 이연법인세자산과 부채의 변동

1) 당기

(단위: 원)

구분	기초	손익계산서	기타포괄손익	기말
이연법인세부채				
이자수익	-	(8,166,968)	-	(8,166,968)
무형자산	(739,544,711)	-	-	(739,544,711)
압축기장충당금	(1,669,420,650)	-	-	(1,669,420,650)
유형자산재평가이익	(12,913,330,981)	13,309,098	(4,796,001,980)	(17,696,023,863)
외화환산손익	-	(308,075)	-	(308,075)
순확정급여부채	-	(2,107,784)	-	(2,107,784)
소계	(15,322,296,342)	2,726,271	(4,796,001,980)	(20,115,572,051)
이연법인세자산				
이자수익	3,715,088	(3,715,088)	-	-
손실충당금	524,665,824	468,520,669	-	993,186,493
외화환산손익	420,213,558	(420,213,558)	-	-
재고자산평가충당금	361,628,669	(22,385,767)	-	339,242,902
당기손익-공정가치금융자산	1,878,440,265	590,731,063	-	2,469,171,328
기타포괄손익-공정가치금융자산	60,678,464	-	-	60,678,464
매출채권	370,844,880	(340,224,682)	-	30,620,198
관계기업투자주식	820,380,419	283,584,011	13,737,927	1,117,702,357
순확정급여부채	479,555,419	(12,099,870)	(467,455,549)	-
환불자산및환불부채	1,742,554,355	796,405,708	-	2,538,960,063
무형자산	874,173,825	-	-	874,173,825
미지급비용	360,726,911	2,196,641	-	362,923,552
감가상각비	243,384,572	(6,357,365)	-	237,027,207
상환부채	1,987,779,200	(1,987,779,200)	-	-
기타	529,762,418	115,111	-	529,877,529
소계	10,658,503,867	(651,222,327)	(453,717,622)	9,553,563,918
실현가능성이 불확실한 부분	(313,241,002)	(322,700,903)	(15,390,617)	(651,332,522)
순액	(4,977,033,477)	(971,196,959)	(5,265,110,219)	(11,213,340,655)

2) 전기

(단위: 원)

구 분	기초	손익계산서	기타포괄손익	기말
이연법인세부채				
이자수익	(8,929,280)	12,644,367	-	3,715,087
무형자산	(739,544,711)	-	-	(739,544,711)
압축기장총당금	(1,669,420,650)	-	-	(1,669,420,650)
유형자산재평가이익	(15,551,389,173)	2,638,058,192	-	(12,913,330,981)
기타포괄손익-공정가치금융자산	(6,000,961,171)	3,410,838,798	2,590,122,373	-
소 계	(23,970,244,985)	6,061,541,357	2,590,122,373	(15,318,581,255)
이연법인세자산				
손실총당금	246,678,238	277,987,586	-	524,665,824
외화환산손익	-	420,213,558	-	420,213,558
재고자산평가총당금	234,793,123	126,835,546	-	361,628,669
당기손익-공정가치금융자산	1,150,706,903	727,733,362	-	1,878,440,265
기타포괄손익-공정가치금융자산	43,197,452	-	17,481,012	60,678,464
매출채권	134,429,057	236,415,823	-	370,844,880
관계기업투자주식	327,083,364	477,481,204	15,815,851	820,380,419
순확정급여부채	1,026,890,945	(718,562,535)	171,227,009	479,555,419
환불자산및환불부채	1,072,130,087	670,424,268	-	1,742,554,355
무형자산	95,703,168	778,470,657	-	874,173,825
미지급비용	301,509,463	59,217,449	-	360,726,912
국고보조금	291,328,631	(291,328,631)	-	-
감가상각비	271,627,177	(28,242,605)	-	243,384,572
상환부채	-	1,987,779,200	-	1,987,779,200
기타	529,762,418	-	-	529,762,418
소 계	5,725,840,026	4,724,424,882	204,523,872	10,654,788,780
실현가능성이 불확실한 부분	(134,743,532)	(168,368,878)	(10,128,592)	(313,241,002)
순 액	(18,379,148,491)	10,617,597,361	2,784,517,653	(4,977,033,477)

(6) 이연법인세자산으로 인식하지 않은 차감할 일시적 차이의 변동 내역

(단위: 원)

구 분	당기말	전기말	사 유
관계기업투자주식	2,960,602,372	1,423,822,736	처분하지 않을 예정

24. 자본금과 주식발행초과금

(1) 자본금의 내역

구 분	당기말	전기말
발행할 주식의 총수	100,000,000주	100,000,000주
1주당 액면금액	500원	500원
발행한 주식의 수	71,063,049주	64,837,978주
보통주자본금	36,401,993,000원	33,289,457,500원

연결회사는 2020년 2월 12일 이사회결의에 따라 자기주식 1,740,937주(25,004백만원)를 소각하였습니다. 이로 인하여 전기말 및 당기말 발행주식의 액면총액은 납입자본금과 상이합니다.

(2) 자본금 및 주식발행초과금의 변동내역

(단위: 원)

구 분	주식수 (단위: 주)	보통주	주식발행초과금	합 계
2020.01.01(전기초)	63,531,367	31,765,683,500	2,581,379,750	34,347,063,250
이익소각으로 인한 감소	(1,740,937)	-	-	-
주식배당으로 인한 발행	3,047,548	1,523,774,000	-	1,523,774,000
2020.12.31(전기말)	64,837,978	33,289,457,500	2,581,379,750	35,870,837,250
2021.01.01(당기초)	64,837,978	33,289,457,500	2,581,379,750	35,870,837,250
주식배당으로 인한 발행	6,225,071	3,112,535,500	-	3,112,535,500
2021.12.31(당기말)	71,063,049	36,401,993,000	2,581,379,750	38,983,372,750

25. 기타자본항목

(1) 기타자본항목의 내역

(단위: 원)

구 분	당기말	전기말
자기주식처분이익	23,018,905,016	23,018,905,016
자기주식	(50,784,456,419)	(50,268,263,129)
기타포괄손익-공정가치금융자산 처분손익	(51,109,606,767)	(51,109,606,767)
기타포괄손익-공정가치금융자산 평가손익	(215,132,734)	(215,132,734)
해외사업환산손익	(33,097,025)	155,488,900
주식선택권	592,594,637	592,594,637
지분법자본변동	(58,410,555)	(66,202,971)
유형자산재평가이익	62,753,757,340	45,796,937,122
비지배지분과의 주주간계약(주석 39 참조)	(20,001,590,758)	(20,001,590,758)
기타	1,757,944,882	1,472,037,582
합 계	(34,079,092,383)	(50,624,833,102)

(2) 기타포괄손익누계액의 변동내역

1) 당기

(단위: 원)

구 분	기초	증감	기말
기타포괄손익-공정가치금융자산 처분손익	(51,109,606,767)	-	(51,109,606,767)
기타포괄손익-공정가치금융자산 평가손익	(215,132,734)	-	(215,132,734)
유형자산재평가손익	45,796,937,122	16,956,820,218	62,753,757,340
해외사업환산손익	155,488,900	(188,585,925)	(33,097,025)
지분법자본변동	(66,202,971)	7,792,416	(58,410,555)
합 계	(5,438,516,450)	16,776,026,709	11,337,510,259

상기 기타포괄손익누계액의 증감은 법인세 효과가 차감된 후의 금액입니다. 연결회사는 특정 지분상품투자의 공정가치를 기타포괄손익으로 인식하도록 지정하였습니다(주석 14 참조).

2) 전기

(단위: 원)

구 분	기초	증감	기말
기타포괄손익-공정가치금융자산 처분손익	(21,469,362,319)	(29,640,244,448)	(51,109,606,767)
기타포괄손익-공정가치금융자산 평가손익	(27,000,296,527)	26,785,163,793	(215,132,734)
유형자산재평가손익	55,136,743,433	(9,339,806,311)	45,796,937,122
해외사업환산손익	(185,793,709)	341,282,609	155,488,900
지분법자본변동	-	(66,202,971)	(66,202,971)
합 계	6,481,290,878	(11,919,807,328)	(5,438,516,450)

(3) 자기주식의 변동내역

(단위: 주, 원)

구 분	당기		전기	
	주식수	장부금액	주식수	장부금액
기초금액	2,587,266	50,268,263,129	2,580,397	50,159,725,029
매입	21,112	516,193,290	1,747,806	25,112,467,435
소각	-	-	(1,740,937)	(25,003,929,335)
기말금액	2,608,378	50,784,456,419	2,587,266	50,268,263,129

26. 주식기준보상

(1) 연결회사는 주주총회 결의에 의거 임직원에게 주식선택권을 부여하였는 바, 주요사항은 다음과 같습니다.

구 분	내 역
부여일	2018년 3월 16일
부여주식수	150,000주
부여방법	신주교부, 자기주식교부, 차액보상 중 이사회가 결정
행사가격	16,915원
행사가능기간	2020년 3월 16일 ~ 2027년 3월 15일

(2) 주식선택권의 수량과 가중평균 행사가격의 변동 내역

구 분	주식선택권 수량(단위: 주)		가중평균 행사가격(단위: 원)	
	당기	전기	당기(*)	전기(*)
기초	150,000	150,000	18,490	19,370
기말	150,000	150,000	16,915	18,490

(*) 주식배당으로 인하여 행사가격이 희석되었습니다.

(3) 연결회사는 주식선택권의 보상원가를 이항모형을 이용한 공정가액접근법을 적용하여 산정하였으며, 보상원가를 산정하기 위한 제반 가정 및 변수는 다음과 같습니다.

무위험이자율	기대행사기간	예상주가변동성	기대배당수익률	기대권리소멸율
2.72%	7년	10.85%	0.80%	0.00%

(4) 상기 주식선택권과 관련하여 당기 중 연결회사가 인식한 주식보상비용은 없습니다(전기 : 78백만원).

(5) 연결회사는 상기 주식선택권 외에 종속기업인 Contera Pharma A/S 주식에 대해 주식선택권을 부여하고 있습니다. 이로 인하여 당기 중 연결회사가 인식한 주식보상비용은 3백만원 (전기: 3,148백만원)입니다.

27. 이익잉여금

(단위: 원)

구 분	당기말	전기말
법정적립금		
이익준비금(*1)	19,000,000,000	18,000,000,000
임의적립금		
기업합리화적립금(*2)	7,613,625,329	7,613,625,329
기타임의적립금	182,853,041,337	182,853,041,337
미처분이익잉여금	55,236,721,392	64,786,420,461
합 계	264,703,388,058	273,253,087,127

(*1) 연결회사는 대한민국에서 제정되어 시행 중인 상법의 규정에 따라 납입금의 50%에 달할 때까지 매 결산기마다 현금에 의한 이익배당액의 10% 이상을 이익준비금으로 적립하고 있습니다. 동 이익준비금은 현금으로 배당할 수 없으나, 자본전입 또는 결손보전이 가능하며, 자본준비금과 이익준비금의 총액이 자본금의 1.5배를 초과하는 경우 주주총회의 결의에 따라 그 초과한 금액 범위에서 자본준비금과 이익준비금을 감액할 수 있습니다.

(*2) 연결회사는 2002년까지 조세특례제한법에 따른 세액공제 상당액을 기업합리화적립금으로 계상하였으며, 동 적립금은 이월결손금의 보전 및 자본전입에만 사용될 수 있었습니다. 그러나 2002년 12월 11일에 조세특례제한법이 개정되었으며, 동 개정시에 관련조항이 삭제됨으로 인하여 기업합리화적립금은 임의적립금으로 변경되었습니다.

28. 판매비와관리비

(단위: 원)

구 분	당기	전기
급여	25,117,445,592	25,198,319,425
퇴직급여	2,624,816,614	2,700,981,124
복리후생비	2,199,588,960	2,177,186,209
회의비	187,633,851	139,842,636
여비교통비	852,602,460	658,090,836
통신비	207,273,480	120,637,353
수도광열비	110,337,835	158,334,281
세금과공과	1,317,248,184	1,563,002,036
지급임차료	41,178,726	32,801,602
감가상각비	451,693,994	558,783,744
사용권자산상각비	491,882,166	492,612,078
수선비	119,811,900	209,001,817
보험료	220,325,889	236,730,618
접대비	99,336,349	75,685,579
교육훈련비	67,288,694	88,359,830
광고선전비	6,621,590,997	8,783,812,160
건본비	22,301,389	39,170,516
도서인쇄비	175,192,301	208,582,697
소모품비	227,236,299	202,872,265
차량유지비	88,581,627	91,095,683
운반및포장비	1,401,180,308	1,351,383,628
지급수수료	2,239,950,560	1,756,626,366
노무용역비	959,655,816	1,409,742,548
대손상각비	1,693,562,324	1,263,579,937
무형자산상각비	31,759,831	29,937,718
잡비	101,984,645	33,496,649
합 계	47,671,460,791	49,580,669,335

29. 경상연구개발비

(단위: 원)

구 분	당기	전기
연구비	5,926,333,286	3,581,088,061
경상개발비	16,538,308,513	14,451,307,902
합 계	22,464,641,799	18,032,395,963

30. 비용의 성격별 분류

(단위: 원)

구 분	당기	전기
제품과 재공품의 변동	9,206,268,971	1,692,071,260
원재료 및 상품의 사용액	63,163,851,519	65,420,310,993
종업원급여	48,451,845,800	48,416,372,217
감가상각비	4,319,114,160	5,635,248,536
사용권자산상각비	491,882,166	492,612,078
광고선전비	6,659,312,997	8,829,284,828
무형자산상각비	31,759,831	29,937,718
지급수수료	4,830,913,706	3,702,212,224
노무용역비	15,221,473,954	12,426,037,086
외주가공비	10,065,304,760	8,782,533,742
여비교통비	885,353,459	757,935,263
수도광열비	2,137,005,978	1,825,583,234
세금과공과	2,093,996,316	2,484,230,758
운반및포장비	1,493,471,001	1,541,050,008
기타비용	7,817,785,908	3,596,183,557
매출원가, 판매비와관리비 및 경상연구개발비 합계	176,869,340,526	165,631,603,502

31. 기타수익 및 기타비용

(1) 기타수익의 내역

(단위: 원)

구 분	당기	전기
임대료수익	12,700,000	12,000,000
유형자산처분이익	238,520,336	3,396,803,897
기타의영업외수익	187,587,242	198,078,241
합 계	438,807,578	3,606,882,138

(2) 기타비용의 내역

(단위: 원)

구 분	당기	전기
기부금	150,013,247	587,120,653
유형자산처분손실	18,472,105	3,342,555,352
무형자산손상차손	-	3,538,502,990
기타의영업외비용	16,640,229	24,143,685
합 계	185,125,581	7,492,322,680

32. 금융수익 및 금융비용

(1) 금융수익의 내역

(단위: 원)

구 분	당기	전기
이자수익(*1)	264,344,302	1,308,658,415
배당금수익(*2)	3,812,505	4,233,500
당기손익-공정가치금융자산 평가이익	-	44,218,061
당기손익-공정가치금융자산 처분이익	3,616,656,106	10,628,581
외환차익	378,464,924	116,583,956
외화환산이익	1,403,658	2,428,800
합 계	4,264,681,495	1,486,751,313

(*1) 이자수익

당기손익-공정가치 측정 금융자산에서 생기는 이자수익은 해당 자산에서 생기는 순 공정가치 평가이익(손실)에 포함합니다. 유효이자율법을 사용한 상각후원가 측정 금융자산과 기타 포괄손익-공정가치 측정 금융자산에서 생기는 이자수익은 당기손익 항목인 금융수익으로 인식합니다. 현금관리목적으로 보유하는 금융자산에서 생기는 이자수익은 당기손익 항목인 금융수익으로 표시합니다.

당기 중 상각후원가 측정 금융자산에서 생긴 총 이자수익은 264백만원(전기: 1,309백만원)입니다.

(*2) 배당금수익

배당금수익은 당기손익-공정가치 측정 금융자산과 기타포괄손익-공정가치 측정 금융자산에서 생긴 수익입니다. 배당금수익은 배당을 받을 권리가 확정된 시점에서 금융수익으로 인식합니다. 해당 금융자산을 취득하기 이전의 이익을 지급받는 경우에도 배당이 명확하게 투자원가의 회수를 나타내지 않는다면 이를 당기손익 항목인 기타수익으로 인식합니다.

(2) 금융비용의 내역

(단위: 원)

구 분	당기	전기
당기손익-공정가치금융자산 평가손실	3,343,287,847	3,352,096,982
당기손익-공정가치금융자산 처분손실	182,842,902	-
이자비용(*)	1,408,313,212	1,514,668,168
외환차손	30,638,542	298,047,067
외화환산손실	26,922,699	1,925,899,670
합 계	4,992,005,202	7,090,711,887

(*) 기업회계기준서 1116호 도입에 따라 리스부채에 대한 유효이자율법으로 산출된 이자비용 62백만원(전기: 51백만원)과 주주간계약으로 인한 금융부채 상각액 1,072백만원(전기: 512백만원)이 포함되어 있습니다(주석 39 참조).

33. 주당순손실

(1) 기본주당순손실

기본주당순손실은 연결회사의 당기순손실을 연결회사가 매입하여 자기주식으로 보유하고 있는 보통주를 제외한 당기의 가중평균 유통보통주식수로 나누어 산정하였습니다. 당기의 주식배당에 따른 전기의 가중평균유통보통주식수 변경효과를 고려하여전기 기본주당순손실을 재계산하였습니다.

(단위: 원)

구 분	당기	전기
지배주주 보통주 당기순손실	(916,621,575)	(7,203,004,762)
÷ 가중평균 유통보통주식수	68,460,339주	68,629,732주
기본주당순손실	(13)	(105)

당기 가중평균유통보통주식수 : 24,988,023,891 / 365일 = 68,460,339 주
 (전기 가중평균유통보통주식수 : 25,113,359,378 / 366일 = 68,629,732 주)

(2) 희석주당순손실

희석주당순손실은 모든 희석성 잠재적보통주가 보통주로 전환된다고 가정하여 조정한 가중 평균 유통보통주식수를 적용하여 산정하고 있습니다. 연결회사가 보유하고 있는 희석성 잠재적보통주로는 주식선택권이 있으며(주석 26 참조), 주식선택권으로 인한 주식수는 주식선택권에 부가된 권리 행사의 금전적 가치에 기초하여 공정가치(회계기간의 평균시장가격)로 취득했을 때 얻게 될 주식수를 계산하고 동 주식수와 주식선택권이 행사된 것으로 가정할 경우 발행될 주식수를 비교하여 산정했습니다. 당기 및 전기는 당기순손실로 인하여 희석효과는 없습니다.

34. 배당금

2020년 12월 31일로 종료하는 회계기간에 대한 현금배당금 6,225백만원과 주식배당금 3,113백만원은 2021년 3월에 지급되었습니다.(전기 현금배당금: 12,190백만원, 주식배당금: 1,524백만원)

당 회계연도에 대한 현금배당금은 6,845백만원이며, 2022년 3월 25일로 예정된 정기주주총회에서 의안으로 상정될 예정입니다. 당기의 재무제표는 이러한 미지급배당금을 반영하고 있지 않습니다.

35. 영업으로부터 창출된 현금

(1) 영업으로부터 창출된 현금

(단위: 원)

구 분	당기	전기
법인세비용차감전순이익(손실)	3,787,330,767	(8,299,644,577)
조정항목:		
주식보상비용	3,405,757	3,225,738,711
퇴직급여	3,864,740,950	3,944,459,481
감가상각비	4,319,114,160	5,635,248,536
사용권자산상각비	491,882,166	492,612,078
무형자산상각비	31,759,831	29,937,718
대손상각비	1,693,562,324	1,263,579,937
재고자산평가손실(환입)	(101,753,487)	576,525,209
유형자산처분손실	18,472,105	3,342,555,352
유형자산처분이익	(238,520,336)	(3,396,803,897)
무형자산손상차손	-	3,538,502,990
이자비용	1,408,313,212	1,514,668,168
당기손익-공정가치금융자산 평가이익	-	(44,218,061)
당기손익-공정가치금융자산 평가손실	3,343,287,847	3,352,096,982
당기손익-공정가치금융자산 처분이익	(3,616,656,106)	(10,628,581)
당기손익-공정가치금융자산 처분손실	182,842,902	-
이자수익	(264,344,302)	(1,308,658,415)
외화환산이익	(1,403,658)	(2,428,800)
외화환산손실	26,922,699	1,925,899,670
배당금수익	(3,812,505)	(4,233,500)
지분법손실	1,360,908,464	2,838,393,467
영업활동으로 인한 자산부채의 변동		
매출채권의 감소	11,553,571,730	6,662,808,682
기타유동금융자산의 증가	(2,097,705,995)	(91,254,200)
기타유동자산의 증가	(74,243,790)	(189,994,233)
기타비유동금융자산의 감소	30,000,000	-
재고자산의 감소(증가)	12,181,885,637	(7,813,974,624)
계약자산의 증가	(815,991,389)	(2,668,999,583)
매입채무의 감소	(2,734,679,511)	(1,101,654,727)
기타유동금융부채의 증가(감소)	1,647,305,116	(3,037,635,008)
기타유동부채의 증가	441,419,361	446,431,640
기타비유동금융부채의 증가	1,106,072,201	-

순확정급여부채의 감소	(5,192,794,197)	(8,309,434,041)
계약부채의 증가	2,889,541,505	6,791,000,000
영업으로부터 창출된 현금	35,240,433,458	9,300,896,374

(2) 현금의 유입·유출이 없는 거래 중 중요한 사항

(단위: 원)

구 분	당기	전기
매출채권의 제각	5,430,857	16,756,306
건설중인 자산의 본계정대체	52,200,000	130,200,000
유형자산 취득 미지급금	205,530,000	22,741,000
유형자산 처분 미수금	-	(1,000,000)
토지재평가	21,800,009,000	-
무형자산 취득 선급금 대체	-	(4,824,868)
기타비유동금융부채의 증가	-	7,866,971,457

(3) 재무활동에서 생기는 부채의 조정내역

(단위: 원)

구 분	유동 리스부채	비유동 리스부채	단기차입금
전기초	434,298,174	1,643,650,271	-
현금흐름	(443,275,211)	-	20,000,000,000
비금융변동(*)	416,960,881	(504,718,064)	-
전기말	407,983,844	1,138,932,207	20,000,000,000
당기초	407,983,844	1,138,932,207	20,000,000,000
현금흐름	(452,422,228)	-	(20,000,000,000)
비금융변동(*)	488,609,275	(24,735,782)	-
당기말	444,170,891	1,114,196,425	-

(*) 비금융변동에는 리스부채에 대한 유동성대체 및 리스계약 변경으로 인한 당기 리스부채 증감 내역이 포함되어 있습니다.

36. 우발상황 및 약정사항

1) 연결회사가 금융기관과 체결하고 있는 약정사항의 내역

(단위: 원, USD)

금융기관	약정사항	당기말		전기말	
		한도금액	사용금액	한도금액	사용금액
신한은행	당좌차월	3,500,000,000	-	3,500,000,000	-
	일반자금대출	25,000,000,000	-	25,000,000,000	10,000,000,000
	수입신용장	USD 1,300,000	-	USD 1,300,000	-
KEB하나은행	일반자금대출	10,000,000,000	-	10,000,000,000	-
	수입신용장	USD 3,000,000	-	USD 3,000,000	-
국민은행	일반자금대출	40,000,000,000	-	40,000,000,000	-
산업은행	일반자금대출	10,000,000,000	-	10,000,000,000	10,000,000,000

상기 약정 이외에 연결회사는 국민은행과 기업구매론약정(당기말: 한도 10,000백만원, 전기말: 한도 10,000백만원)을 맺고 있습니다.

(2) 연결회사가 타인으로부터 제공받은 지급보증의 내역

(단위: 원)

금융기관	약정사항	보증금액	
		당기말	전기말
서울보증보험	납품계약이행보증	290,000,000	10,000,000
	공탁보증	51,750,000	-
합	계	341,750,000	10,000,000

(3) 당기말 현재 연결회사는 원고로서 진행중인 소송은 물품대금 변제에 대한 시효연장 청구 소송 등 총 2건(전기말 : 4건)으로 소송가액은 259백만원(전기말 : 46백만원)입니다.

(4) 연결회사는 종속기업인 Contera Pharma A/S와 관련하여 개발 중인 의약품의 허가신청, 시판 승인 및 상용화 조건 달성 여부에 따라 조건부대가를 지급하는 약정을 체결하였습니다. 당기말 현재 연결회사는 미래에 지불할 가능성이 있는 금액(당기말:5,380백만원, 전기말: 4,383백만원)을 기타금융부채로 계상하고 있습니다.

(5) 연결회사가 당기말 현재 보유 중인 당기손익-공정가치측정 금융자산 중 TVM Life Science Innovation II SCSP 에 대한 투자 약정금액은 총 USD 3,000,000이며, 현재까지 USD 1,387,803에 대한 납입이 완료되었습니다. 잔여금액 USD 1,612,197는 향후 업무집행 사원의 출자이행요청에 따라 추가 납입예정이나, 현재 시점에 그 납입시기를 예상할 수 없습니다.

(6) 연결회사가 당기말 현재 보유 중인 당기손익-공정가치측정 금융자산 중 KDB오픈이노베이션 제2호에 대한 투자 약정금액은 총 5억원이며, 현재까지 4억원 납입이 완료되었습니다. 잔여금액 1억원은 향후 업무집행사원의 출자이행요청에 따라 납입할 예정입니다.

(7) 연결회사는 2019년 중 종속기업인 Contera Pharma A/S의 비지배주주와 주주간 계약을 체결하였습니다. 본 계약에 의거하여 중대한 사유가 발생할 경우, 비지배주주는 연결회사를 상대로 청산요구권을 행사할 수 있으며, 비지배주주의 청산요구권 행사시 연결회사는 비지배주주가 보유한 종속기업 지분 전체에 대해 연결회사 및 연결회사가 지정한 제3자에게 매도할 것을 청구할 수 있는 권리가 있습니다. 또한 연결회사는 종속기업이 보유한 지적재산권 및 기술 등의 권리를 제 3자에 매각, 기술이전시비지배주주가 보유한 종속기업 지분 중 일부에 대해 연결회사 및 연결회사가 지정한 제 3자에게 매도할 것을 청구할 수 있는 권리가 있습니다. 비지배주주는 연결회사가 종속기업의 지분을 제3자에게 매각하고자 할 경우, 동일한 조건으로 우선적으로 매도할 수 있는 권리를 보유하고 있습니다. 당기말 현재 연결회사는 상기 약정과 관련하여 기타유동금융부채 2,674백만원(전기말: 기타비유동금융부채 2,598백만원)을 인식하고 있습니다.

(8) 연결회사는 전기 중 종속회사인 Contera Pharma A/S(이하 "종속회사")의 출자를 목적으로 설립된 메디치2020-1 사모투자합자회사(이하 "투자자")와 주주간 계약을 체결하였으며, 투자자는 취득한 종속회사의 보통주식 159,380주에 대한 주식매수청구권(Put option)을 보유하게 되었습니다. 투자자는 '기한 내에 종속회사의 적격기업공개(IPO)를 완료하지 못하는 경우 등' 행사 요건을 충족할 경우 연결회사를 상대로 보유지분 전량에 대해 주식매수청구권

을 행사 할 수 있으며, 투자자의 풋옵션 행사시연결회사는 투자자가 보유한 종속기업 지분 전체에 대해 연결회사 또는 제3자에게 매도할 것을 청구할 수 있는 권리가 있습니다. 투자자는 연결회사가 종속기업의 지분을 제 3자에게 매각하고자 할 경우, 동일한 조건으로 우선적으로 매도할 수 있는 권리를 보유하고 있습니다. 당기말 현재 연결회사는 상기 약정과 관련하여 자기주식매입의무 성격의 기타비유동금융부채 56,227백만원(전기말: 55,229백만원)을 인식하였습니다.

(9) 공동기업인 JaguAHR Therapeutics 투자주식과 관련하여 상대주주에게는 연결회사가 보유한 지분의 전부 또는 일부를 매수할 수 있는 Buy-out 옵션이 부여되어 있습니다. 또한 공동기업인 비앤오바이오(주)투자주식과 관련하여 연결회사가 제3자에게 주식 또는 신주인수권을 양도할 경우, 상대주주는 우선적으로 해당 주식을 매수할 수 있는 권리를 보유하고 있습니다.

37. 특수관계자거래

(1) 연결회사와 매출 등 거래 또는 채권·채무 잔액이 있는 기타특수관계자

구분	당기말	전기말
공동기업	비앤오바이오(주)	비앤오바이오(주)
	JaguAHR Therapeutics	JaguAHR Therapeutics
관계기업	덴탈플랫폼투자조합 1호	덴탈플랫폼투자조합제1호
	ProteKt Therapeutics	ProteKt Therapeutics
	메디치2020-1 사모투자합자회사	메디치2020-1 사모투자합자회사

(2) 매출 및 매입 등 거래

(단위: 원)

구분	기업명	매출 등	
		당기	전기
공동기업	비앤오바이오(주)	47,424,000	44,502,000

(3) 채권·채무의 주요 잔액

(단위: 원)

구분	기업명	당기말		전기말	
		채권	채무	채권	채무
		기타채권	기타채무	기타채권	기타채무
공동기업	비앤오바이오(주)	3,214,200	30,000,000	-	30,000,000

(4) 특수관계자와의 자금 거래

(단위: 원)

구분	기업명	당기		
		현금출자	현금배당	주식배당
공동기업	JaguAHR Therapeutics	2,806,750,000	-	-
관계기업	ProteKt Therapeutics LTD	231,516,750	-	-
	주요 경영진 등	-	1,695,693,400	1,695,689주
	합계	3,038,266,750	1,695,693,400	1,695,689주

(단위: 원)

구분	기업명	전기		
		현금출자	현금배당	주식배당
관계기업	메디치2020-1	10,000,000,000	-	-

	사모투자합자회사			
	주요 경영진 등	-	3,720,487,200	930,118주
	합 계	10,000,000,000	3,720,487,200	930,118주

(5) 주요 경영진에 대한 보상내역

주요 경영진은 등기이사, 미등기이사(상무)와 감사위원회 위원을 포함하고 있습니다. 종업원 용역의 대가로서 주요 경영진에게 지급되었거나 지급된 보상금액은 다음과 같습니다.

(단위: 원)

구 분	당기	전기
단기종업원 급여	4,381,682,690	4,001,782,028
퇴직급여	788,632,648	693,236,152
주식보상비용	-	67,524,552
합 계	5,170,315,338	4,762,542,732

38. 영업부문 정보

(1) 영업부문에 대한 일반 정보

연결회사의 영업부문은 '의약품 제조 및 판매 부문'과 '의약품 연구 및 개발 부문'으로 구성되어 있습니다. 연결회사는 각 사업부문에 배분될 자원에 대한 의사결정 및 성과평가를 위하여 최고경영진이 주기적으로 검토하는 내부자료에 기초하여 사업부문을 구분하였습니다.

(2) 보고부문 정보

(단위: 원)

당 기	매출액	영업손익	유무형자산	감가상각비 및 무형자산상각비
제약부문	182,491,221,467	14,205,709,246	126,121,104,657	4,335,596,737
연구개발부문	-	(7,452,295,339)	5,590,695,979	15,277,254
연결조정	-	(1,131,532,966)	(1,795,923,207)	-
합 계	182,491,221,467	5,621,880,941	129,915,877,429	4,350,873,991

(단위: 원)

전 기	매출액	영업손익	유무형자산	감가상각비 및 무형자산상각비
제약부문	169,659,753,508	8,114,809,734	107,817,460,952	5,656,010,037
연구개발부문	-	(5,830,435,125)	5,600,848,610	9,176,217
연결조정	-	1,743,775,397	(1,800,794,108)	-
합 계	169,659,753,508	4,028,150,006	111,617,515,454	5,665,186,254

(3) 연결회사 매출의 상세내역

(단위: 원)

구 분	당기	전기
상품매출액	31,387,522,376	34,663,831,780
제품매출액	151,040,536,223	134,810,784,431
기술매출액	2,165,800	1,983,096
수출매출액	60,997,068	183,154,201
합 계	182,491,221,467	169,659,753,508

(4) 지역별 매출의 구성

(단위: 원)

구 분	당기	전기
국 내	182,430,224,399	169,476,599,307
해 외	60,997,068	183,154,201
합 계	182,491,221,467	169,659,753,508

(5) 주요 고객에 대한 정보

당기와 전기 중 연결회사 매출액의 10% 이상을 차지하는 외부 고객은 없습니다.

39. 비지배지분과의 거래

전기 중 비지배지분과의 거래로 인해 연결회사의 소유주에게 귀속될 자본에 미치는 영향은 다음과 같습니다.

전기 중 연결회사는 메디치2020-1 사모투자합자회사에게 종속기업인 Contera Pharma A/S의 지분 일부를 매각하고 제 3자 배정 유상증자를 실시하였습니다. 동 거래로인하여 연결실체 내 현금성자산 46,925백만원이 증가하였으나, Contera Pharma A/S의 비지배지분 증가 및 주주간계약으로 인한 금융부채 증가로 인하여 지배주주의 기타자본항목이 20,132백만원 감소하였습니다.

(단위 : 원)

구 분	금 액
지분매각 대가 금액	12,800,000,000
유상증자 대가 금액(주식발행비 차감후)	34,125,349,857
소 계	46,925,349,857
비지배지분의 증가	(12,265,326,898)
주주간계약으로 인한 금융부채	(54,792,321,314)
소 계	(67,057,648,212)
지배주주지분의 순변동	(20,132,298,356)

주주간계약으로 인한 금융부채의 변동내역은 다음과 같습니다.

(단위 : 원)

구 분	당 기	전 기
기초금액	57,827,883,508	2,523,032,201
설정	-	54,792,321,314
상각	1,072,406,607	512,529,993
기말금액	58,900,290,115	57,827,883,508

4. 재무제표

재무상태표

제 62 기	2021.12.31 현재
제 61 기	2020.12.31 현재
제 60 기	2019.12.31 현재

(단위 : 원)

	제 62 기	제 61 기	제 60 기
자산			
유동자산	186,485,392,897	198,222,757,412	177,066,456,478
현금및현금성자산	51,442,423,409	40,883,027,015	30,779,531,985
매출채권	90,361,015,044	103,564,587,219	101,469,251,960
기타유동금융자산	2,378,837,061	269,929,417	86,429,432
기타유동자산	629,512,203	393,894,307	379,561,198
계약자산	2,661,157,627	2,340,755,279	931,951,671
재고자산	39,012,447,553	50,770,564,175	43,419,730,232
비유동자산	220,450,700,942	203,051,301,882	223,037,548,028
장기매출채권	0	0	8,045,486,389
당기손익-공정가치금융자산	13,993,678,814	17,883,716,323	20,420,648,030
기타포괄손익-공정가치금융자산	7,657,378,937	2,679,988,802	26,043,647,946
기타비유동금융자산	1,348,370,209	1,733,168,476	1,650,958,614
계약자산	2,008,340,357	1,512,751,316	252,555,341
유형자산	122,889,732,316	104,555,981,460	113,124,708,714
사용권자산	1,438,184,149	1,645,641,989	2,251,593,486
무형자산	3,224,133,723	3,251,121,742	6,787,152,205
순확정급여자산	5,483,109,620	2,025,494,228	0
종속기업,관계기업 및 공동기업투자주식	62,407,772,817	67,763,437,546	44,460,797,303
자산총계	406,936,093,839	401,274,059,294	400,104,004,506
부채			
유동부채	35,312,012,226	60,451,090,164	33,970,743,068
매입채무	7,438,438,759	10,097,381,015	9,138,206,688
단기차입금	0	20,000,000,000	0
기타유동금융부채	7,517,764,537	10,175,898,871	12,488,552,916
계약부채	10,156,145,454	8,837,726,239	4,633,983,980
파생상품부채	1,805,317,949	0	0
리스부채	365,189,318	396,143,007	422,457,337
기타유동부채	4,097,574,855	3,652,968,337	3,320,327,056
당기법인세부채	3,931,581,354	7,290,972,695	3,967,215,091
비유동부채	60,530,287,589	44,088,111,338	23,191,221,712
계약부채	6,193,262,805	4,622,140,515	2,034,882,774

파생상품부채	37,190,144,673	34,674,168,965	814,903,893
리스부채	1,033,681,868	1,115,051,762	1,609,980,819
순확정급여부채	0	0	1,584,999,096
이연법인세부채	10,503,363,522	3,676,750,096	17,146,455,130
기타비유동금융부채	5,609,834,721	0	0
부채총계	95,842,299,815	104,539,201,502	57,161,964,780
자본			
자본금	36,401,993,000	33,289,457,500	31,765,683,500
주식발행초과금	2,581,379,750	2,581,379,750	2,581,379,750
기타자본항목	(14,762,901,965)	(31,203,528,893)	(27,200,317,664)
이익잉여금	286,873,323,239	292,067,549,435	335,795,294,140
자본총계	311,093,794,024	296,734,857,792	342,942,039,726
자본과부채총계	406,936,093,839	401,274,059,294	400,104,004,506

포괄손익계산서

제 62 기 2021.01.01 부터 2021.12.31 까지

제 61 기 2020.01.01 부터 2020.12.31 까지

제 60 기 2019.01.01 부터 2019.12.31 까지

(단위 : 원)

	제 62 기	제 61 기	제 60 기
매출액	181,630,664,188	166,144,370,475	165,993,096,838
매출원가	107,183,560,267	98,440,093,801	83,868,388,315
매출총이익	74,447,103,921	67,704,276,674	82,124,708,523
판매비와관리비	46,335,459,444	45,345,600,176	54,268,829,072
경상연구개발비	14,948,213,796	13,865,469,976	15,596,818,528
영업이익	13,163,430,681	8,493,206,522	12,259,060,923
기타수익	3,763,229,440	6,148,362,644	408,933,809
기타비용	3,448,791,856	11,223,168,845	1,173,578,132
금융수익	4,258,096,828	1,426,708,423	3,102,803,205
금융비용	8,185,996,581	8,586,722,709	13,743,063,976
법인세비용차감전순이익(손실)	9,549,968,512	(3,741,613,965)	854,155,829
법인세비용	7,111,718,372	1,763,536,565	4,326,947,891
당기순이익(손실)	2,438,250,140	(5,505,150,530)	(3,472,792,062)
지배기업 지분에 대한 주당순이익(손실)			
기본주당이익(손실) (단위 : 원)	36	(80)	(53)
희석주당이익(손실) (단위 : 원)	36	(80)	(53)
기타포괄손익	18,661,950,582	(3,477,282,914)	(20,316,067,928)
당기손익으로 재분류되지 않는항목			
순확정급여부채의 재측정요소	1,657,943,562	(622,202,259)	(38,163,172)
기타포괄손익 공정가치측정 금융자산 평가손익	0	26,785,163,793	(414,108,535)
기타포괄손익 공정가치금융자산 처분손익	0	(29,640,244,448)	(19,863,796,221)
유형자산재평가이익	17,004,007,020	0	0
총포괄손익	21,100,200,722	(8,982,433,444)	(23,788,859,990)

자본변동표

제 62 기 2021.01.01 부터 2021.12.31 까지

제 61 기 2020.01.01 부터 2020.12.31 까지

제 60 기 2019.01.01 부터 2019.12.31 까지

(단위 : 원)

	자본				
	자본금	주식발행초과금	기타자본항목	이익잉여금	자본 합계
2019.01.01 (기초자본)	24,435,141,500	2,581,379,750	42,967,051,855	356,410,847,974	426,394,421,079
총포괄손익					
당기순이익(손실)	0	0	0	(3,472,792,062)	(3,472,792,062)
순확정급여부채의 재측정요소	0	0	0	(38,163,172)	(38,163,172)
기타포괄손익-공정가치금융자산 평가손익	0	0	(414,108,535)	0	(414,108,535)
기타포괄손익-공정가치금융자산 처분손익	0	0	(19,863,796,221)	0	(19,863,796,221)
유형자산재평가이익	0	0	0	0	0
당기총포괄손익	0	0	(20,277,904,756)	(3,510,955,234)	(23,788,859,990)
유형자산 처분에 따른 재평가잉여금 대체	0	0	0	0	0
소유주와의 거래	0	0	0	0	0
연차배당	7,330,542,000	0	0	(17,104,598,600)	(9,774,056,600)
자기주식의 취득	0	0	(50,159,725,029)	0	(50,159,725,029)
자기주식의 소각	0	0	0	0	0
주식선택권	0	0	270,260,266	0	270,260,266
소유주와의 거래총액	7,330,542,000	0	(49,889,464,763)	(17,104,598,600)	(59,663,521,363)
2019.12.31 (기말자본)	31,765,683,500	2,581,379,750	(27,200,317,664)	335,795,294,140	342,942,039,726
2020.01.01 (기초자본)	31,765,683,500	2,581,379,750	(27,200,317,664)	335,795,294,140	342,942,039,726
총포괄손익					
당기순이익(손실)	0	0	0	(5,505,150,530)	(5,505,150,530)
순확정급여부채의 재측정요소	0	0	0	(622,202,259)	(622,202,259)
기타포괄손익-공정가치금융자산 평가손익	0	0	26,785,163,793	0	26,785,163,793
기타포괄손익-공정가치금융자산 처분손익	0	0	(29,640,244,448)	0	(29,640,244,448)
유형자산재평가이익	0	0	0	0	0
당기총포괄손익	0	0	(2,855,080,655)	(6,127,352,789)	(8,982,433,444)
유형자산 처분에 따른 재평가잉여금 대체	0	0	(1,117,505,419)	1,117,505,419	0
소유주와의 거래					
연차배당	1,523,774,000	0	0	(13,713,968,000)	(12,190,194,000)
자기주식의 취득	0	0	(25,112,467,435)	0	(25,112,467,435)
자기주식의 소각	0	0	25,003,929,335	(25,003,929,335)	
주식선택권	0	0	77,912,945	0	77,912,945
소유주와의 거래총액	1,523,774,000	0	(30,625,155)	(38,717,897,335)	(37,224,748,490)
2020.12.31 (기말자본)	33,289,457,500	2,581,379,750	(31,203,528,893)	292,067,549,435	296,734,857,792
2021.01.01 (기초자본)	33,289,457,500	2,581,379,750	(31,203,528,893)	292,067,549,435	296,734,857,792
총포괄손익					
당기순이익(손실)	0	0	0	2,438,250,140	2,438,250,140

순확정급여부채의 재측정요소	0	0	0	1,657,943,562	1,657,943,562
기타포괄손익-공정가치금융자산 평가손익	0	0	0	0	0
기타포괄손익-공정가치금융자산 처분손익	0	0	0	0	0
유형자산재평가이익	0	0	17,004,007,020	0	17,004,007,020
당기총포괄손익	0	0	17,004,007,020	4,096,193,702	21,100,200,722
유형자산 처분에 따른 재평가잉여금 대체	0	0	(47,186,802)	47,186,802	0
소유주와의 거래					
연차배당	3,112,535,500	0	0	(9,337,606,700)	(6,225,071,200)
자기주식의 취득	0	0	(516,193,290)	0	(516,193,290)
자기주식의 소각	0	0	0	0	0
주식선택권	0	0	0		0
소유주와의 거래총액	3,112,535,500	0	(516,193,290)	(9,337,606,700)	(6,741,264,490)
2021.12.31 (기말자본)	36,401,993,000	2,581,379,750	(14,762,901,965)	286,873,323,239	311,093,794,024

현금흐름표

제 62 기 2021.01.01 부터 2021.12.31 까지

제 61 기 2020.01.01 부터 2020.12.31 까지

제 60 기 2019.01.01 부터 2019.12.31 까지

(단위 : 원)

	제 62 기	제 61 기	제 60 기
영업활동현금흐름	32,461,765,464	2,937,205,920	(20,275,260,510)
법인세비용차감전순이익(손실)	9,549,968,512	(3,741,613,965)	854,155,829
조정항목	14,223,465,696	23,711,949,048	23,732,652,987
주식보상비용	0	77,912,945	346,487,521
퇴직급여	3,818,976,336	3,877,429,412	4,056,883,194
감가상각비	4,301,021,906	5,588,076,498	5,342,840,386
사용권자산상각비	414,696,518	482,220,092	438,635,309
무형자산상각비	31,455,699	29,633,586	27,756,097
대손상각비	1,693,562,324	1,263,579,937	1,126,014,150
재고자산평가손실(환입)	(101,753,487)	576,525,209	1,043,121,543
파생상품평가손실	4,321,293,657	2,071,929,680	814,903,893
유형자산처분이익	(237,107,430)	(3,369,904,564)	(25,461,839)
유형자산처분손실	18,472,105	0	15,844,142
무형자산손상차손	0	3,538,502,990	0
이자비용	322,921,033	961,267,225	87,713,867
종속기업투자주식 손상차손	3,282,684,471	5,817,618,564	0
관계기업투자주식 손상차손	0	1,387,529,400	
종속기업투자주식 처분이익	(3,282,684,471)	(2,544,608,807)	612,470,600
당기손익-공정가치금융자산의 평가이익	0	(44,218,061)	(933,804,068)
당기손익-공정가치금융자산의 평가손실	3,343,287,847	3,352,096,982	12,724,394,762
당기손익-공정가치금융자산의 처분이익	(3,616,656,106)	(10,628,581)	0
당기손익-공정가치금융자산의 처분손실	182,842,902	0	
이자수익	(264,334,764)	(1,248,841,587)	(1,976,317,136)
외화환산이익	(1,403,658)	(2,428,800)	(29,222,987)
배당금수익	(3,812,505)	(4,233,500)	(22,000)
외화환산손실	3,319	1,912,490,428	60,415,553
순운전자본의 변동	17,395,032,280	(8,384,741,270)	(16,635,427,371)
매출채권의 감소(증가)	11,510,009,851	5,440,175,713	(6,728,733,714)
기타유동금융자산의 증가	(2,085,950,525)	(215,459,495)	(24,635,932)
기타유동자산의 증가	(235,621,215)	(9,518,668)	(49,464,232)
재고자산의 감소(증가)	11,859,870,109	(7,927,359,152)	(9,910,168,215)
계약자산의 증가(감소)	(815,991,389)	(2,668,999,583)	31,697,118
매입채무의 감소(증가)	(2,657,543,221)	(408,829,566)	4,948,899,507
기타유동금융부채의 증가(감소)	1,637,133,706	(1,432,773,860)	12,189,590
기타유동부채의 증가(감소)	444,606,518	332,641,281	(199,236,664)
순확정급여부채의 감소	(5,151,023,059)	(8,285,617,940)	(6,410,548,030)
계약부채의 증가	2,889,541,505	6,791,000,000	1,694,573,201

이자의 수취	197,609,845	473,766,271	1,335,493,903
배당금의 수취	3,812,505	4,233,500	22,000
법인세의 지급	(8,908,123,374)	(9,126,387,664)	(29,562,157,858)
투자활동현금흐름	5,495,882,526	26,205,575,937	13,041,817,643
기타비유동금융자산의 감소	991,200,000	100,130,000	696,820,000
기타비유동금융자산의 증가	(560,750,000)	(133,000,000)	(460,000,000)
당기손익-공정가치금융자산의 취득	(1,026,140,884)	(930,118,257)	(3,451,232,539)
당기손익-공정가치금융자산의 처분	5,006,703,750	169,799,624	0
기타포괄손익-공정가치금융자산의 취득	(4,977,390,135)	(2,455,800,000)	0
기타포괄손익-공정가치금융자산의 처분	0	20,356,775,103	33,271,685,188
유형자산의 처분	388,454,545	8,181,730,858	40,654,545
유형자산의 취득	(783,464,000)	(1,847,010,410)	(3,587,906,261)
무형자산의 취득	(4,467,680)	(36,930,981)	(1,367,143,290)
종속기업투자주식의 처분	11,000,003,680	12,800,000,000	0
종속, 관계 및 공동기업투자주식의 취득	(4,538,266,750)	(10,000,000,000)	(12,101,060,000)
재무활동현금흐름	(27,398,256,219)	(18,642,418,847)	(60,368,648,728)
배당금의 지급	(6,225,071,200)	(12,190,194,000)	(9,774,056,600)
자기주식의 취득	(516,193,290)	(25,112,467,435)	(50,159,725,029)
리스부채의 상환	(372,194,740)	(432,247,480)	(415,272,581)
단기차입금의 감소	(20,000,000,000)	(76,300,000,000)	(13,000,000,000)
단기차입금의 증가	0	96,300,000,000	13,000,000,000
이자의 지급	(284,796,989)	(907,509,932)	(19,594,518)
환율변동효과 반영전 현금및현금성자산의 순증가(감소)	10,559,391,771	10,500,363,010	(67,602,091,595)
현금및현금성자산에 대한 환율변동효과	4,623	(396,867,980)	(2,462,815)
현금및현금성자산의 순증가(감소)	10,559,396,394	10,103,495,030	(67,604,554,410)
기초현금및현금성자산	40,883,027,015	30,779,531,985	98,384,086,395
기말현금및현금성자산	51,442,423,409	40,883,027,015	30,779,531,985

5. 재무제표 주석

1. 일반 사항

부광약품주식회사(이하 "회사")는 1960년 10월 17일에 설립되어, 1988년 8월 5일에 주식을 한국거래소가 개설하는 유가증권시장에 상장하였습니다. 회사는 의약품 제조 및 판매를 주요 사업으로 하고 있습니다. 회사의 본사는 서울시 동작구에 소재하고 있으며 경기도 안산에 공장을 두고 있습니다.

당기말 현재 자본금은 36,402백만원이며, 주요 주주 현황은 다음과 같습니다.

주 주	보유주식수	지분율(%)	비고
김동연	7,053,266	9.93	대주주
김상훈(*)	4,507,749	6.34	특수관계자
국민연금공단	4,282,745	6.03	-
김은미(*)	1,661,774	2.34	특수관계자
김은주(*)	1,533,698	2.16	특수관계자
김동환 외(*)	595,617	0.84	특수관계자
자기주식	2,608,378	3.67	-
OCI(주)(*)	17,600	0.02	-
기타	48,802,222	68.67	-
합 계	71,063,049	100	

(*) 2022년 2월 22일 체결된 주주간 주식매매계약에 따라 OCI(주)는 대주주 및 특수관계자가 보유한 보통주 7,747,934주를 취득하여 회사의 최대주주가 되었습니다(보유주식수 7,747,934주, 지분율 10.90%).

2. 중요한 회계정책

다음은 재무제표 작성에 적용된 주요한 회계정책입니다. 이러한 정책은 별도의 언급이 없다면, 표시된 회계기간에 계속적으로 적용됩니다.

2.1 재무제표 작성 기준

회사의 재무제표는 한국채택국제회계기준(이하 기업회계기준)에 따라 작성되었습니다. 한국채택국제회계기준은 국제회계기준위원회("IASB")가 발표한 기준서와 해석서중 대한민국이 채택한 내용을 의미합니다.

재무제표는 다음을 제외하고는 역사적 원가에 기초하여 작성하였습니다.

- 특정 금융자산과 금융부채(파생상품 포함), 공정가치로 측정하는 특정 유형자산
- 확정급여제도와 공정가치로 측정하는 사외적립자산

한국채택국제회계기준은 재무제표 작성 시 중요한 회계추정의 사용을 허용하고 있으며, 회계정책을 적용함에 있어 경영진의 판단을 요구하고 있습니다. 보다 복잡하고 높은 수준의 판단이 필요한 부분이나 중요한 가정 및 추정이 필요한 부분은 주석 3에서 설명하고 있습니다.

2.2 회계정책과 공시의 변경

2.2.1 회사가 채택한 제·개정 기준서 및 해석서

회사는 2021년 1월 1일로 개시하는 회계기간부터 다음의 제·개정 기준서 및 해석서를 신규로 적용하였습니다.

(1) 기업회계기준서 제1116호 '리스' 개정 - 코로나19 관련 임차료 할인 등에 대한 실무적 간편법

실무적 간편법으로, 리스이용자는 코로나19의 직접적인 결과로 발생한 임차료 할인 등이 리스변경에 해당하는지 평가하지 않을 수 있습니다. 이러한 선택을 한 리스이용자는 임차료 할인 등으로 인한 리스료 변동을 그러한 변동이 리스변경이 아닐 경우에이 기준서가 규정하는 방식과 일관되게 회계처리하여야 합니다. 해당 기준서의 개정이 재무제표에 미치는 중요한 영향은 없습니다.

(2) 기업회계기준서 제1109호 '금융상품', 제1039호 '금융상품: 인식과 측정', 제1107호 '금융상품: 공시', 제1104호 '보험계약' 및 제1116호 '리스' 개정 - 이자율지표 개혁(2단계 개정)

이자율지표 개혁과 관련하여 상각후원가로 측정되는 금융상품의 이자율지표 대체시 장부금액이 아닌 유효이자율을 조정하고, 위험회피관계에서 이자율지표 대체가 발생한 경우에도 중단없이 위험회피회계를 계속할 수 있도록 하는 등의 예외규정을 포함하고 있습니다. 해당 기준서의 개정이 재무제표에 미치는 중요한 영향은 없습니다.

2.2.2 회사가 적용하지 않은 제·개정 기준서 및 해석서

제정 또는 공표되었으나 시행일이 도래하지 않아 적용하지 아니한 제·개정 기준서 및 해석서는 다음과 같습니다.

(1) 기업회계기준서 제1103호 '사업결합' 개정 - 개념체계의 인용

사업결합 시 인식할 자산과 부채의 정의를 개정된 재무보고를 위한 개념체계를 참조하도록 개정되었으나, 기업회계기준서 제1037호 '충당부채, 우발부채 및 우발자산' 및 해석서 제2121호 '부담금'의 적용범위에 포함되는 부채 및 우발부채에 대해서는 해당 기준서를 적용하도록 예외를 추가하고, 우발자산이 취득일에 인식되지 않는다는 점을 명확히 하였습니다. 동 개정사항은 2022년 1월 1일 이후 시작하는 회계연도부터 적용되며, 조기적용이 허용됩니다. 회사는 동 개정으로 인해 재무제표에 중요한영향은 없을 것으로 예상하고 있습니다.

(2) 기업회계기준서 제1016호 '유형자산' 개정 - 의도한 사용 전의 매각금액

기업이 자산을 의도한 방식으로 사용하기 전에 생산된 품목의 판매에서 발생하는 수익을 생산원가와 함께 당기손익으로 인식하도록 요구하며, 유형자산의 취득원가에서차감하는 것을 금지하고 있습니다. 동 개정사항은 2022년 1월 1일 이후 시작하는 회계연도부터 적용되며, 조기적용이 허용됩니다. 회사는 동 개정으로 인한 재무제표의 영향을 검토 중에 있습니다.

(3) 기업회계기준서 제1037호 '충당부채, 우발부채 및 우발자산' 개정 - 손실부담계약: 계약 이행원가

손실부담계약을 식별할 때 계약이행원가의 범위를 계약 이행을 위한 증분원가와 계약 이행에 직접 관련되는 다른 원가의 배분이라는 점을 명확히 하였습니다. 동 개정사항은 2022년 1월 1일 이후 시작하는 회계연도부터 적용되며, 조기적용이 허용됩니다. 회사는 동 개정으로 인해 재무제표에 중요한 영향은 없을 것으로 예상하고 있습니다.

(4) 기업회계기준서 제1001호 '재무제표 표시' 개정 - 부채의 유동/비유동 분류

보고기간말 현재 존재하는 실질적인 권리에 따라 유동 또는 비유동으로 분류되며, 부채의 결제를 연기할 수 있는 권리의 행사가능성이나 경영진의 기대는 고려하지 않습니다. 또한, 부채의 결제에 자기지분상품의 이전도 포함되나, 복합금융상품에서 자기지분상품으로 결제하는 옵션이 지분상품의 정의를 충족하여 부채와 분리하여 인식된경우는 제외됩니다. 동 개정사항은 2023년 1월 1일 이후 시작하는 회계연도부터 적용하며, 조기적용이 허용됩니다. 회사는 동 개정으로 인한 재무제표의 영향을 검토 중에 있습니다.

(5) 기업회계기준서 제1001호 '재무제표 표시' - '회계정책'의 공시

중요한 회계정책을 정의하고 공시하도록 하며, 중요성 개념을 적용하는 방법에 대한 지침을 제공하기 위하여 국제회계기준 실무서 2 '회계정책 공시'를 개정하였습니다. 동 개정 사항은 2023년 1월 1일 이후 최초로 시작하는 회계연도부터 적용되며 조기적용이 허용됩니다. 회사는 동 개정으로 인한 재무제표의 영향을 검토 중에 있습니다.

(6) 기업회계기준서 제1008호 '회계정책, 회계추정의 변경 및 오류' - '회계추정'의 정의

회계추정을 정의하고, 회계정책의 변경과 구별하는 방법을 명확히 하였습니다. 동 개정 사항은 2023년 1월 1일 이후 최초로 시작하는 회계연도부터 적용되며 조기적용이 허용됩니다. 회사는 동 개정으로 인해 재무제표에 중요한 영향은 없을 것으로 예상하고 있습니다.

(7) 기업회계기준서 제1012호 '법인세' - 단일거래에서 생기는 자산과 부채에 대한 이연법인세

자산 또는 부채가 최초로 인식되는 거래의 최초 인식 예외 요건에 거래시점 동일한 가산할 일시적차이와 차감할 일시적차이를 발생시키지 않는 거래라는 요건을 추가하였습니다. 동 개정사항은 2023년 1월 1일 이후 시작하는 회계연도부터 적용하며, 조기적용이 허용됩니다. 회사는 동 개정으로 인해 재무제표에 중요한 영향은 없을 것으로 예상하고 있습니다.

(8) 기업회계기준서 제1116호 '리스' 개정 - 2021년 6월 30일 후에도 제공되는 코로나19 관련 임차료 할인 등

코로나19의 직접적인 결과로 발생한 임차료 할인 등이 리스변경에 해당하는지 평가하지 않을 수 있도록 하는 실무적 간편법의 적용대상이 2022년 6월 30일 이전에 지급하여야 할 리스료에 영향을 미치는 리스료 감면으로 확대되었습니다. 동 개정사항은 2021년 4월 1일 이후 시작하는 회계연도부터 적용되며, 조기적용이 가능합니다. 회사는 동 개정으로 인해 재무제표에 중요한 영향은 없을 것으로 예상하고 있습니다.

(9) 한국채택국제회계기준 연차개선 2018-2020

한국채택국제회계기준 연차개선 2018-2020은 2022년 1월 1일 이후 시작하는 회계연도부터 적용되며, 조기적용이 허용됩니다. 회사는 동 개정으로 인해 재무제표에 중요한 영향은 없을 것으로 예상하고 있습니다.

- 기업회계기준서 제1101호 '한국채택국제회계기준의 최초 채택': 최초채택기업인 종속기업
- 기업회계기준서 제1109호 '금융상품': 금융부채 제거 목적의 10% 테스트 관련 수수료
- 기업회계기준서 제1116호 '리스': 리스 인센티브
- 기업회계기준서 제1041호 '농림어업': 공정가치 측정

2.3 종속기업, 관계기업 및 공동기업

회사의 재무제표는 한국채택국제회계기준 제1027호 '별도재무제표'에 따른 별도재무제표입니다. 종속기업, 공동기업 및 관계기업 투자는 직접적인 지분투자에 근거하여 원가로 측정하고 있으며, 다만 한국채택국제회계기준으로의 전환일 시점에는 전환일시점의 장부금액을 간주원가로 사용했습니다. 또한, 종속기업, 공동기업 및 관계기업으로부터 수취하는 배당금은 배당에 대한 권리가 확정되는 시점에 당기손익으로 인식하고 있습니다. 종속기업 취득시 회사가 지불할 조건부대가는 취득일에 공정가치로 인식합니다. 부채로 계상된 조건부대가의 후속적인 공정가치의 변동은 종속기업투자의 원가로 인식됩니다.

2.4 외화환산

(1) 기능통화와 표시통화

회사는 재무제표에 포함되는 항목들을 영업활동이 이루어지는 주된 경제 환경에서의 통화 ("기능통화")를 적용하여 측정하고 있습니다. 회사의 기능통화는 대한민국 원화이며, 재무제표는 대한민국 원화로 표시되어 있습니다.

(2) 외화거래와 보고기간말의 환산

외화거래는 거래일의 환율 또는 재측정되는 항목인 경우 평가일의 환율을 적용한 기능통화로 인식됩니다. 외화거래의 결제나 화폐성 외화 자산·부채의 환산에서 발생하는 외환차이는 당기손익으로 인식됩니다. 외환차이는 손익계산서에 금융수익 또는 금융비용으로 표시됩니다.

비화폐성 금융자산·부채로부터 발생하는 외환차이는 공정가치 변동손익의 일부로보아 당기손익-공정가치 측정 지분상품으로부터 발생하는 외환차이는 당기손익으로, 기타포괄손익-공정가치 측정 지분상품의 외환차이는 기타포괄손익에 포함하여 인식됩니다.

2.5 금융자산

(1) 분류

회사는 다음의 측정 범주로 금융자산을 분류합니다.

- 당기손익-공정가치 측정 금융자산
- 기타포괄손익-공정가치 측정 금융자산
- 상각후원가 측정 금융자산

금융자산은 금융자산의 관리를 위한 사업모형과 금융자산의 계약상 현금흐름 특성에근거하여 분류합니다.

공정가치로 측정하는 금융자산의 손익은 당기손익 또는 기타포괄손익으로 인식합니다. 채무상품에 대한 투자는 해당 자산을 보유하는 사업모형에 따라 그 평가손익을 당기손익 또는 기타포괄손익으로 인식합니다. 회사는 금융자산을 관리하는 사업모형을 변경하는 경우에만 채무상품을 재분류합니다.

단기매매항목이 아닌 지분상품에 대한 투자는 최초 인식시점에 후속적인 공정가치변동을 기타포괄손익으로 표시할 것을 지정하는 취소불가능한 선택을 할 수 있습니다. 지정되지 않은 지분상품에 대한 투자의 공정가치 변동은 당기손익으로 인식합니다.

(2) 측정

회사는 최초 인식시점에 금융자산을 공정가치로 측정하며, 당기손익-공정가치 측정 금융자산이 아닌 경우에 해당 금융자산의 취득과 직접 관련되는 거래원가는 공정가치에 가산합니다. 당기손익-공정가치 측정 금융자산의 거래원가는 당기손익으로 비용처리합니다.

내재파생상품을 포함하는 복합계약은 계약상 현금흐름이 원금과 이자로만 구성되어있는지를 결정할 때 해당 복합계약 전체를 고려합니다.

① 채무상품

금융자산의 후속적인 측정은 금융자산의 계약상 현금흐름 특성과 그 금융자산을 관리하는 사업모형에 근거합니다. 회사는 채무상품을 다음의 세 범주로 분류합니다.

(가) 상각후원가

계약상 현금흐름을 수취하기 위해 보유하는 것이 목적인 사업모형 하에서 금융자산을 보유하고, 계약상 현금흐름이 원리금만으로 구성되어 있는 자산은 상각후원가로 측정합니다. 상각후원가로 측정하는 금융자산으로서 위험회피관계의 적용 대상이 아닌 금융자산의 손익은 해당 금융자산을 제거하거나 손상할 때 당기손익으로 인식합니다. 유효이자율법에 따라 인식하는 금융자산의 이자수익은 '금융수익'에 포함됩니다.

(나) 기타포괄손익-공정가치 측정 금융자산

계약상 현금흐름의 수취와 금융자산의 매도 둘 다를 통해 목적을 이루는 사업모형 하에서 금융자산을 보유하고, 계약상 현금흐름이 원리금만으로 구성되어 있는 금융자산은 기타포괄손익-공정가치로 측정합니다. 손상차손(환입)과 이자수익 및 외환손익을 제외하고는, 공정가치로 측정하는 금융자산의 평가손익은 기타포괄손익으로 인식합니다. 금융자산을 제거할 때에는 인식한 기타포괄손익누계액을 자본에서 당기손익으로 재분류합니다. 유효이자율법에 따라 인식하는 금융자산의 이자수익은 '금융수익'에 포함됩니다. 외환손익은 '금융수익 또는 금융비용'으로 표시하고 손상차손은 '금융비용'으로 표시합니다.

(다) 당기손익-공정가치 측정 금융자산

상각후원가 측정이나 기타포괄손익-공정가치 측정 금융자산이 아닌 채무상품은 당기손익-공정가치로 측정됩니다. 위험회피관계가 적용되지 않는 당기손익-공정가치 측정 채무상품의 손익은 당기손익으로 인식하고 발생한 기간에 손익계산서에 '금융수익 또는 금융비용'으로 표시합니다.

② 지분상품

회사는 모든 지분상품에 대한 투자를 후속적으로 공정가치로 측정합니다. 공정가치 변동을 기타포괄손익으로 표시할 것을 선택한 장기적 투자목적 또는 전략적 투자목적의 지분상품에 대해 기타포괄손익으로 인식한 금액은 해당 지분상품을 제거할 때에도 당기손익으로 재분류하지 않습니다. 이러한 지분상품에 대한 배당수익은 회사가 배당을 받을 권리가 확정된 때 '금융수익'으로 당기손익으로 인식합니다.

당기손익-공정가치로 측정하는 금융자산의 공정가치 변동은 손익계산서에 '금융수익 또는 금융비용'으로 표시합니다. 기타포괄손익-공정가치로 측정하는 지분상품에 대한 손상차손(환입)은 별도로 구분하여 인식하지 않습니다.

(3) 손상

회사는 미래전망정보에 근거하여 상각후원가로 측정하거나 기타포괄손익-공정가치로 측정하는 채무상품에 대한 기대신용손실을 평가합니다. 손상 방식은 신용위험의 유의적인 증가 여부에 따라 결정됩니다. 단, 매출채권에 대해 회사는 채권의 최초 인식시점부터 전체기간 기대신용손실을 인식하는 간편법을 적용합니다.

(4) 인식과 제거

금융자산의 정형화된 매입 또는 매도는 매매일에 인식하거나 제거합니다. 금융자산은 현금 흐름에 대한 계약상 권리가 소멸하거나 금융자산을 양도하고 소유에 따른 위험과 보상의 대부분을 이전한 경우에 제거됩니다.

회사가 금융자산을 양도한 경우라도 채무자의 채무불이행시의 소구권 등으로 양도한금융자산의 소유에 따른 위험과 보상의 대부분을 회사가 보유하는 경우에는 이를 제거하지 않고 그 양도자산 전체를 계속하여 인식하되, 수취한 대가를 금융부채로 인식합니다. 해당 금융부채는 재무상태표에 "차입금"으로 분류하고 있습니다.

(5) 금융상품의 상계

금융자산과 부채는 인식한 자산과 부채에 대해 법적으로 집행가능한 상계권리를 현재 보유하고 있고, 순액으로 결제하거나 자산을 실현하는 동시에 부채를 결제할 의도를 가지고 있을 때 상계하여 재무상태표에 순액으로 표시합니다. 법적으로 집행가능한 상계권리는 미래사건에 좌우되지 않으며, 정상적인 사업과정의 경우와 채무불이행의 경우 및 지급불능이나 파산의 경우에도 집행가능한 것을 의미합니다.

2.6 파생상품

파생상품은 파생상품 계약 체결 시점에 공정가치로 최초 인식되며 이후 공정가치로 재측정됩니다. 위험회피회계의 적용 요건을 충족하지 않는 파생상품의 공정가치변동은 거래의 성격에 따라 "금융수익 또는 금융비용"으로 손익계산서에 인식됩니다.

2.7 매출채권

매출채권은 유의적인 금융요소를 포함하지 않는 경우에는 무조건적인 대가의 금액으로, 유의적인 금융요소를 포함하는 경우에는 공정가치로 최초 인식합니다. 매출채권은 후속적으로 유효이자율법을 적용한 상각후원가에 손실충당금을 차감하여 측정됩니다.

2.8 재고자산

재고자산은 원가와 순실현가능가치 중 작은 금액으로 표시되고, 재고자산의 원가는 미착품을 제외하고는 총평균법에 따라 결정됩니다.

2.9 유형자산

토지는 독립적인 외부평가인이 평가한 금액에 기초하여 공정가치로 측정됩니다. 재평가는 보고기간말에 자산의 장부금액이 공정가치와 중요하게 차이가 나지 않도록 주기적으로 수행됩니다.

기타의 유형자산(건물, 기계장치, 공기구비품 등)은 역사적 원가에서 감가상각누계액과 손상차손누계액을 차감하여 표시됩니다. 역사적원가는 자산의 취득에 직접적으로 관련된 지출을 포함합니다.

자산의 장부금액이 재평가로 인하여 증가된 경우에 그 증가액은 기타포괄손익으로 인식되고 이연법인세를 차감하여 재평가잉여금의 과목으로 자본에 가산됩니다. 그러나 동일한 자산에 대하여 이전에 당기손익으로 인식한 재평가감소액이 있다면 그 금액을 한도로 재평가증가액만큼 당기손익으로 인식됩니다. 자산의 장부금액이 재평가로 인하여 감소된 경우에 그 감소액은 당기손익으로 인식되나, 그 자산에 대한 재평가잉여금의 잔액이 있다면 그 금액을 한도로 재평가감소액을 기타포괄손익으로 인식됩니다.

토지를 제외한 자산은 취득원가에서 잔존가치를 제외한 금액에 대하여 다음의 추정 경제적 내용연수에 걸쳐 정액법으로 상각됩니다.

과 목	추정 내용연수
건 물	15 ~ 30년
구축물	10 ~ 15년
기계장치	4년
차량운반구	4년
공구기구	4년
비 품	4년

회사는 매 회계연도 말에 유형자산의 감가상각방법, 잔존가치와 경제적 내용연수를 검토하여 필요한 경우 조정하고, 자산의 장부금액이 추정 회수가능액을 초과하는 경우 자산의 장부금액을 회수가능액으로 조정하고 있습니다. 자산의 처분손익은 처분대가와 자산의 장부금액의 차이로 결정되며, 손익계산서의 "기타수익 및 기타비용"으로 표시됩니다.

유형자산 항목과 관련하여 자본에 계상된 재평가잉여금은 그 자산이 제거될 때 이익잉여금으로 대체됩니다.

2.10 차입원가

적격자산을 취득 또는 건설하는데 발생한 차입원가는 해당 자산을 의도된 용도로 사용할 수 있도록 준비하는 기간 동안 자본화되고, 적격자산을 취득하기 위한 특정목적차입금의 일시적 운용에서 발생한 투자수익은 당 회계기간 동안 자본화 가능한 차입원가에서 차감됩니다. 기타 차입원가는 발생기간에 비용으로 인식됩니다.

2.11 정부보조금

정부보조금은 보조금의 수취와 정부보조금에 부가된 조건의 준수에 대한 합리적인 확신이 있을 때 공정가치로 인식됩니다. 자산관련보조금은 자산의 장부금액을 계산할 때 차감하여 표시되며, 수익관련보조금은 이연하여 정부보조금의 교부 목적과 관련된 비용에서 차감하여 표시됩니다.

2.12 무형자산

무형자산은 역사적 원가로 최초 인식되고, 원가에서 상각누계액과 손상차손누계액을 차감한 금액으로 표시됩니다.

내부적으로 창출한 무형자산인 개발비는 기술적 실현가능성, 미래경제적효익 등을 포함한 자산 인식요건이 충족된 시점 이후에 발생한 지출금액의 합계입니다. 회원권은 이용 가능 기간에 대하여 예측가능한 제한이 없으므로 내용연수가 한정되지 않아 상각되지 않습니다. 한정된 내용연수를 가지는 다음의 무형자산은 추정내용연수동안정액법으로 상각됩니다.

과 목	추정 내용연수
산업재산권	5 ~ 10년
개발비	5 ~ 10년
기타의 무형자산	5 ~ 10년

2.13 비금융자산의 손상

내용연수가 비한정인 무형자산에 대하여는 매년, 상각대상 자산에 대하여는 자산손상을 시사하는 징후가 있을 때 손상검사를 수행하고 있습니다. 손상차손은 회수가능액(사용가치 또는 처분부대원가를 차감한 공정가치 중 높은 금액)을 초과하는 장부금액만큼 인식되고 비금융자산에 대한 손상차손은 매 보고기간말에 환입가능성이 검토됩니다.

2.14 매입채무와 기타채무

매입채무와 기타채무는 회사가 보고기간말 전에 재화나 용역을 제공받았으나 지급되지 않은 부채입니다. 매입채무와 기타 채무는 지급기일이 보고기간 후 12개월 후가 아니라면 유동부채로 표시되었습니다. 해당 채무들은 최초에 공정가치로 인식되고 후속적으로 유효이자율법을 적용한 상각후원가로 측정됩니다.

2.15 금융부채

(1) 분류 및 측정

회사의 당기손익-공정가치 측정 금융부채는 단기매매목적의 금융상품입니다. 주로 단기간 내에 재매입할 목적으로 부담하는 금융부채는 단기매매금융부채로 분류됩니다. 또한, 위험회피회계의 수단으로 지정되지 않은 파생상품이나 금융상품으로부터 분리된 내재파생상품도 단기매매금융부채로 분류됩니다.

당기손익-공정가치 측정 금융부채, 금융보증계약, 금융자산의 양도가 제거조건을 충족하지 못하는 경우에 발생하는 금융부채를 제외한 모든 비파생금융부채는 상각후원가로 측정하는 금융부채로 분류되고 있으며, 재무상태표 상 "매입채무", "차입금" 및 "기타금융부채" 등으로 표시됩니다.

보고기간 후 12개월 이상 부채의 결제를 연기할 수 있는 무조건의 권리를 가지고 있지 않다면 차입금은 유동부채로 분류합니다.

(2) 제거

금융부채는 계약상 의무가 이행, 취소 또는 만료되어 소멸되거나 기존 금융부채의 조건이 실질적으로 변경된 경우에 재무상태표에서 제거됩니다. 소멸하거나 제3자에게 양도한 금융부채의 장부금액과 지급한 대가(양도한 비현금자산이나 부담한 부채를 포함)의 차액은 당기손익으로 인식합니다.

2.16 총당부채

과거사건의 결과로 현재의 법적의무나 의제의무가 존재하고, 그 의무를 이행하기 위한 자원의 유출가능성이 높으며, 당해 금액의 신뢰성 있는 추정이 가능한 경우 총당부채로 인식하고 있습니다. 총당부채는 의무를 이행하기 위하여 예상되는 지출액의 현재가치로 측정되며, 시간경과로 인한 총당부채의 증가는 이자비용으로 인식됩니다.

2.17 당기법인세 및 이연법인세

법인세비용은 당기법인세와 이연법인세로 구성됩니다. 법인세는 기타포괄손익이나 자본에 직접 인식된 항목과 관련된 금액은 해당 항목에서 직접 인식하며, 이를 제외하고는 당기손익으로 인식됩니다.

당기법인세비용은 보고기간말 현재 제정되었거나 실질적으로 제정된 세법에 근거하여 측정합니다. 경영진은 적용 가능한 세법 규정이 해석에 따라 달라질 수 있는 상황에 대하여 회사가 세무신고 시 적용한 세무정책에 대하여 주기적으로 평가하고 있으며, 세무당국이 불확실한 법인세 처리를 수용할 가능성이 높은지 고려합니다. 회사는법인세 측정 시 가장 가능성이 높은 금액 또는 기댓값 중 불확실성의 해소를 더 잘 예측할 것으로 예상되는 방법을 사용하여 불확실성의 영향을 반영합니다.

이연법인세는 자산과 부채의 장부금액과 세무기준액의 차이로 발생하는 일시적차이에 대하여 장부금액을 회수하거나 결제할 때의 예상 법인세효과로 인식됩니다. 다만,사업결합 이외의 거래에서 자산·부채를 최초로 인식할 때 발생하는 이연법인세 자산과 부채는 그 거래가 회계이익이나 과세소득에 영향을 미치지 않는다면 인식되지 않습니다.

이연법인세자산은 차감할 일시적차이가 사용될 수 있는 미래 과세소득의 발생가능성이 높은 경우에 인식됩니다.

종속기업, 관계기업 및 공동기업 투자지분과 관련된 가산할 일시적차이에 대해 소멸시점을 통제할 수 있고 예측가능한 미래에 일시적차이가 소멸하지 않을 가능성이 높은 경우를 제외하고 이연법인세부채를 인식하고 있습니다. 또한 이러한 자산으로부터 발생하는 차감할 일

시적차이에 대하여 일시적차이가 예측가능한 미래에 소멸할 가능성이 높고 일시적차이가 사용될 수 있는 과세소득이 발생할 가능성이 높은 경우에만 이연법인세자산을 인식하고 있습니다.

이연법인세 자산과 부채는 법적으로 당기법인세자산과 당기법인세부채를 상계할 수 있는 권리를 회사가 보유하고 있고, 이연법인세 자산과 부채가 동일한 과세당국에 의해서 부과되는 법인세와 관련된 경우에 상계합니다. 당기법인세 자산과 부채는 법적으로 상계할 수 있는 권리를 회사가 보유하고 있고, 순액으로 결제할 의도가 있거나 자산을 실현하는 동시에 부채를 결제하려는 의도가 있는 경우에 상계합니다.

2.18 종업원급여

(1) 퇴직급여

회사는 확정급여제도를 운영하고 있습니다. 일반적으로 확정급여제도는 연령, 근속연수나 급여수준 등의 요소에 의하여 종업원이 퇴직할 때 지급받을 퇴직연금급여의 금액이 확정됩니다. 확정급여제도와 관련하여 재무상태표에 계상된 부채는 보고기간말 현재 확정급여채무의 현재가치에서 사외적립자산의 공정가치를 차감한 금액입니다. 확정급여채무는 매년 독립된 보험계리인에 의해 예측단위적립방식에 따라 산정되며, 확정급여채무의 현재가치는 그 지급시점과 만기가 유사한 우량회사채의 이자율로 기대미래현금유출액을 할인하여 산정됩니다. 한편, 순확정급여부채와 관련한 재측정요소는 기타포괄손익으로 인식됩니다.

제도개정, 축소 또는 정산이 발생하는 경우, 과거근무원가 또는 정산으로 인한 손익은 당기손익으로 인식됩니다.

(2) 주식기준보상

임직원에게 부여한 주식결제형 주식기준보상은 부여일에 지분상품의 공정가치로 측정되며, 가득기간에 걸쳐 종업원 급여비용으로 인식됩니다. 가득될 것으로 예상되는 지분상품의 수량은 매 보고기간말에 비시장성과조건을 고려하여 재측정되며, 당초 추정치로부터의 변동액은 당기손익과 자본으로 인식됩니다.

주식선택권의 행사시점에 신주를 발행할 때 직접적으로 관련되는 거래비용을 제외한순유입액은 자본금(명목가액)과 주식발행초과금으로 인식됩니다.

(3) 장기종업원급여

회사는 장기 근속 임직원에게 장기종업원급여를 제공하고 있습니다. 이 급여를 받을 수 있는 권리는 주로 10년 이상의 장기간 근무한 임직원에게만 주어집니다. 기타장기종업원급여는 확정급여제도와 동일한 방법으로 측정되며, 근무원가, 기타장기종업원급여부채의 순이자 및 재측정요소는 당기손익으로 인식됩니다. 또한, 이러한 부채는 매년 독립적이고 적격인 보험계리사에 의해 평가됩니다.

2.19 고객과의 계약에서 생기는 수익

수익은 주로 회사의 통상적인 활동에서 발생하는 재화의 판매에 대하여 받았거나 받을 대가의 공정가액으로 구성되어 있습니다. 수익은 부가가치세, 반품, 판매장려금 및 가격 할인액을 차감한 순액으로 표시하고 있습니다.

회사는 기업회계기준서 제1115호에 따라 모든 유형의 계약에 5단계 수익인식모형 (① 계약 식별 → ② 수행의무 식별 → ③ 거래가격 산정 → ④ 거래가격을 수행의무에 배분 → ⑤ 수행의무 이행 시 수익 인식)을 적용하여 수익을 인식합니다.

(1) 수행의무의 식별

회사는 일반의약품 및 전문의약품을 고객에게 제공하는 사업을 영위하고 있습니다. 회사는 재화의 판매에 따른 수익을 재화가 고객에게 통제가 이전되어 수행의무를 이행한 시점에 인식하고 있습니다.

(2) 변동대가

회사는 받을 권리를 갖게 될 대가를 더 잘 예측할 것으로 예상하는 기댓값 방법을 사용하여 변동 대가를 추정하고, 반품기한이 경과할 때 이미 인식한 누적 수익금액 중 유의적인 부분을 되돌리지 않을 가능성이 매우 높은 금액까지만 변동대가를 거래가격에 포함하여 수익을 인식합니다. 기업이 받았거나 받을 대가 중에서 권리를 갖게 될 것으로 예상하지 않는 금액은 계약부채로 계상합니다.

(3) 반품 및 수금할인

회사는 고객에게 환불할 것으로 예상되는 총액을 환불부채로 인식하고 수익을 조정하며, 고객이 반품 권리를 행사할 때 고객으로부터 제품을 회수할 권리를 가지므로 그 자산을 인식하고 해당 금액만큼 매출원가를 조정합니다. 제품을 회수할 권리는 제품의 과거 장부금액에서 제품을 회수하는데 드는 원가를 차감하여 측정합니다.

또한, 회사는 고객에게 판매 후 대금회수기일에 따라 일정률의 수금할인을 제공하고 있으며, 계약에 따른 대가에서 예상되는 수금할인을 차감한 금액으로 수익을 인식하고 있습니다. 축적된 경험에 기초하여 기댓값 방법에 기초하여 할인액을 예측하고 있으며, 회사의 수익은 추정된 할인액에 영향을 받습니다.

2.20 리스

회사는 영업소 사무실, 통근버스, 물류용 파렛트, 복사기를 리스하고 있습니다. 리스계약은 일반적으로 1~2년의 고정기간으로 체결되지만 아래에서 설명하는 연장선택권이 있을 수 있습니다.

계약에는 리스요소와 비리스요소가 모두 포함될 수 있습니다. 회사가 리스이용자인 리스의 경우 리스요소와 비리스요소를 분리하지 않고 하나의 리스요소로 회계처리하는 실무적 간편법을 적용하였습니다.

리스조건은 개별적으로 협상되며 다양한 계약조건을 포함합니다. 리스계약에 따라 부과되는 다른 제약은 없지만 리스자산을 차입금의 담보로 제공할 수는 없습니다.

회사는 계약이 집행가능한 기간 내에서 해지불능기간에 리스이용자가 연장선택권을 행사할 것이 상당히 확실한 경우의 그 대상기간과 종료선택권을 행사하지 않을 것이 상당히 확실한 경우의 그 대상기간을 포함하여 리스기간을 산정합니다. 회사는 리스이용자와 리스제공자가 각각 다른 당사자의 동의 없이 종료할 수 있는 권리가 있는 경우 계약을 종료할 때 부담할 경제적 불이익을 고려하여 집행가능한 기간을 산정합니다.

리스에서 생기는 자산과 부채는 최초에 현재가치기준으로 측정합니다. 리스부채는 다음 리스료의 순현재가치를 포함합니다.

- 받을 리스 인센티브를 차감한 고정리스료(실질적인 고정리스료 포함)
- 개시일 현재 지수나 요율을 사용하여 최초 측정한, 지수나 요율(이율)에 따라 달라지는 변동리스료
- 잔존가치보증에 따라 회사(리스이용자)가 지급할 것으로 예상되는 금액
- 회사(리스이용자)가 매수선택권을 행사할 것이 상당히 확실한 경우에 그 매수선택권의 행사가격
- 리스기간이 회사(리스이용자)의 종료선택권 행사를 반영하는 경우에 그 리스를 종료하기 위하여 부담하는 금액

리스이용자가 리스 연장선택권을 행사할 것이 상당히 확실한(reasonably certain) 경우 그 선택권의 행사에 따라 지급할 리스료 또한 리스부채의 측정에 포함됩니다.

리스의 내재이자율을 쉽게 산정할 수 있는 경우 그 이자율로 리스료를 할인합니다. 내재이자율을 쉽게 산정할 수 없는 경우에는 리스이용자가 비슷한 경제적 환경에서 비슷한 기간에 걸쳐 비슷한 담보로 사용권자산과 가치가 비슷한 자산을 획득하는 데 필요한 자금을 차입한다면 지급해야 할 이자율인 리스이용자의 증분차입이자율을 사용합니다.

회사는 증분차입이자율을 다음과 같이 산정합니다.

- 가능하다면 개별 리스이용자가 받은 최근 제3자 금융 이자율에 제3자 금융을 받은 이후 재무상태의 변경을 반영

각 리스료는 리스부채의 상환과 금융원가로 배분합니다. 금융원가는 각 기간의 리스부채 잔액에 대하여 일정한 기간 이자율이 산출되도록 계산된 금액을 리스기간에 걸쳐 당기손익으로 인식합니다.

사용권자산은 다음 항목들로 구성된 원가로 측정합니다.

- 리스부채의 최초 측정금액
- 받은 리스 인센티브를 차감한 리스개시일이나 그 전에 지급한 리스료
- 리스이용자가 부담하는 리스개설직접원가
- 복구원가의 추정치

사용권자산은 리스개시일부터 사용권자산의 내용연수 종료일과 리스기간 종료일 중 이른 날까지의 기간동안 감가상각합니다. 회사가 매수선택권을 행사할 것이 상당히 확실한 (reasonably certain) 경우 사용권자산은 기초자산의 내용연수에 걸쳐 감가상각합니다.

단기리스와 모든 소액자산 리스와 관련된 리스료는 정액 기준에 따라 당기손익으로 인식합니다. 단기리스는 리스기간이 12개월 이하인 리스이며, 소액리스자산은 물류용 파렛트, 사무용 복사기로 구성되어 있습니다.

- 연장선택권 및 종료선택권

회사 전체에 걸쳐 일부 부동산 등의 리스계약에 연장선택권 및 종료선택권을 포함하고 있습니다. 이러한 조건들은 계약 관리 측면에서 운영상의 유연성을 극대화하기 위해 사용됩니다. 보유하고 있는 일부 리스계약의 연장선택권 및 종료선택권은 해당 리스제공자가 아니라 회사가 행사할 수 있습니다.

2.21 영업부문

회사는 기업회계기준서 제1108호에 따라 영업부문과 관련된 공시사항을 재무제표에 공시하고 있으며, 동 재무제표에는 별도로 공시하지 않았습니다.

2.22 재무제표 승인

회사의 재무제표는 2022년 2월 14일자로 이사회에서 승인되었으며, 정기주주총회에서 수정 승인될 수 있습니다.

3. 중요한 회계추정 및 가정

재무제표 작성에는 미래에 대한 가정 및 추정이 요구되며 경영진은 회사의 회계정책을 적용하기 위해 판단이 요구됩니다. 추정 및 가정은 지속적으로 평가되며, 과거 경험과 현재의 상황에 비추어 합리적으로 예측가능한 미래의 사건을 고려하여 이루어집니다. 회계추정의 결과가 실제 결과와 동일한 경우는 드물 것이므로 중요한 조정을 유발할 수 있는 유의적인 위험을 내포하고 있습니다.

다음 회계연도에 자산 및 부채 장부금액의 조정에 영향을 미칠 수 있는 경영진 판단과 유의적 위험에 대한 추정 및 가정은 다음과 같습니다. 일부 항목에 대한 유의적인 판단 및 추정에 대한 추가적인 정보는 개별 주석에 포함되어 있습니다.

2021년도 중 COVID-19의 확산은 국내외 경제에 중대한 영향을 미치고 있습니다. 이는 생산성 저하와 매출의 감소나 지연, 기존 채권의 회수 등에 부정적인 영향을 미칠 수 있습니다. 이로 인해 회사의 재무상태와 재무성과에도 부정적인 영향이 발생할 수 있습니다. 재무제표 작성시 사용된 중요한 회계추정 및 가정은 COVID-19에 따른 불확실성의 변동에 따라 조정될 수 있으며, COVID-19로 인하여 회사의 사업, 재무상태 및 경영성과 등에 미칠 궁극적인 영향은 현재 예측할 수 없습니다.

(1) 법인세

회사의 과세소득에 대한 법인세는 다양한 국가의 세법 및 과세당국의 결정을 적용하여 산정되므로 최종 세효과를 산정하는 데에는 불확실성이 존재합니다(주석 23 참조).

회사는 특정 기간동안 과세소득의 일정 금액을 투자, 임금증가 등에 사용하지 않았을 때 세법에서 정하는 방법에 따라 산정된 법인세를 추가로 부담합니다. 따라서, 해당 기간의 당기법인세와 이연법인세를 측정할 때 이에 따른 세효과를 반영하여야 하고, 이로 인해 회사가 부담할 법인세는 각 연도의 투자, 임금증가 등의 수준에 따라 달라지므로 최종 세효과를 산정하는 데에는 불확실성이 존재합니다.

(2) 금융상품의 공정가치

활성시장에서 거래되지 않는 금융상품의 공정가치는 원칙적으로 평가기법을 사용하여 결정됩니다. 회사는 보고기간말 현재 중요한 시장상황에 기초하여 다양한 평가기법의 선택 및 가정에 대한 판단을 하고 있습니다(주석 5 참조).

(3) 금융자산의 손상

금융자산의 손실충당금은 부도위험 및 기대손실을 등에 대한 가정에 기초하여 측정됩니다. 회사는 이러한 가정의 설정 및 손상모델에 사용되는 투입변수의 선정에 있어서 회사의 과거 경험, 현재 시장 상황, 재무보고일 기준의 미래전망정보 등을 고려하여 판단합니다(주석 4.1.2 참조).

(4) 순확정급여부채

순확정급여부채의 현재가치는 보험수리적방식에 의해 결정되는 다양한 요소들 특히 할인율의 변동에 영향을 받습니다(주석 22 참조).

(5) 수익인식

회사는 고객에게 제품 판매 후 고객이 반품할 것으로 예상되는 제품에 대하여 환불부채와 회수할 재화에 대한 권리를 인식하고 있습니다. 판매시점에 포트폴리오 수준에서 누적된 경험에 기초하여 기댓값 방법으로 반품율을 예측하고 있으며, 회사의 수익은 예측된 반품율의 변동에 영향을 받습니다.

또한, 회사는 고객에게 판매 후 대금회수기일에 따라 일정률의 수금할인을 제공하고 있으며, 계약에 따른 대가에서 예상되는 수금할인을 차감한 금액으로 수익을 인식하고 있습니다. 축적된 경험에 기초하여 기댓값 방법에 기초하여 할인액을 예측하고 있으며, 회사의 수익은 추정된 할인액에 영향을 받습니다.

(6) 종속기업, 관계기업 및 공동기업투자주식의 손상

종속기업, 관계기업 및 공동기업투자주식의 손상 여부를 검토하기 위한 현금창출단위의 회수가능액은 사용가치의 계산에 기초하여 결정됩니다(주석 18 참조).

4. 재무위험관리

4.1 재무위험관리요소

회사는 여러 활동으로 인하여 시장위험(외환위험, 이자율위험, 가격위험), 신용위험 및 유동성위험과 같은 다양한 재무위험에 노출되어 있습니다. 회사의 전반적인 위험관리정책은 금융시장의 변동성에 초점을 맞추고 있으며 재무성과에 미치는 부정적인영향을 최소화하는데 중점을 두고 있습니다.

위험관리는 이사회에서 승인한 정책에 따라 재무부서의 주관으로 이루어지고 있습니다. 재무부서는 영업부서들과의 긴밀한 협조하에 재무위험을 식별하고 평가하고 관리합니다. 이사회는 전반적인 위험관리에 대한 원칙과 외환위험, 이자율위험, 신용위험, 파생금융상품과 비파생금융상품의 이용 및 유동성을 초과하는 투자와 같은 특정 분야에 관한 정책을 문서화하여 제공하고 있습니다.

4.1.1 시장위험

(1) 외환위험

회사는 국제적으로 영업활동을 영위하고 있어 외환위험, 특히 주로 달러 및 유로화와관련된 환율변동위험에 노출되어 있습니다. 외환위험은 인식된 자산과 부채, 해외사업장에 대한 순투자와 관련하여 발생하고 있습니다.

경영진은 기능통화에 대한 외환 위험을 관리하도록 하는 정책을 수립하고 있습니다.

보고기간말 현재 다른 모든 변수가 일정하고 달러, 유로화 및 엔화에 대한 원화환율이 10% 변동시 회사의 세후 이익 및 자본에 미치는 영향은 아래 표와 같습니다.

(단위: 원)

구 분		세후 이익에 대한 영향		자본에 대한 영향	
		당기	전기	당기	전기
유로화/원	상승시	(430,364,003)	(422,151,469)	(430,364,003)	(422,151,469)
	하락시	430,364,003	422,151,469	430,364,003	422,151,469
미국달러/원	상승시	(14,997,786)	724,023,909	(14,997,786)	724,023,909
	하락시	14,997,786	(724,023,909)	14,997,786	(724,023,909)
일본엔화/원	상승시	-	(519,434)	-	(519,434)
	하락시	-	519,434	-	519,434

(2) 이자율위험

이자율위험은 미래의 시장이자율 변동에 따라 예금 또는 차입금 등에서 발생하는 이자수익 및 이자비용이 변동될 위험으로서 이는 주로 변동금리부 조건의 예금에서 발생하고 있습니다.

보고기간말 현재 다른 모든 변수가 일정하고 이자율의 0.1% 변동시 회사의 세후 이익 및 자본에 미치는 영향은 아래 표와 같습니다.

(단위: 원)

구 분	세후 이익에 대한 영향		자본에 대한 영향	
	당기	전기	당기	전기
상승시	-	(10,211,776)	-	(10,211,776)
하락시	-	10,211,776	-	10,211,776

(3) 가격위험

회사는 재무상태표상 기타포괄손익-공정가치금융자산 또는 당기손익-공정가치금융자산으로 분류되는 회사 보유 지분증권의 가격위험에 노출돼 있습니다.

회사가 보유하고 있는 상장주식은 공개시장에서 거래되고 있으며, NASDAQ 주가지수에 속해 있습니다.

보고기간말 현재 다른 모든 변수가 일정하고 주가지수의 10% 변동 시 회사의 세후 이익 및 자본에 미치는 영향은 아래 표와 같습니다.

(단위: 원)

지수		세후 이익에 대한 영향		자본에 대한 영향	
		당기	전기	당기	전기
NASDAQ	상승시	114,811,744	117,667,005	114,811,744	117,667,005
	하락시	(114,811,744)	(117,667,005)	(114,811,744)	(117,667,005)

당기손익-공정가치 지분증권의 손익은 당기손익에 영향을 미치고 기타포괄손익-공정가치 지분증권의 손익은 자본에 영향을 미칩니다.

4.1.2 신용위험

신용위험은 고객에 대한 신용거래 및 채권 뿐 아니라 현금성자산, 채무상품의 계약 현금흐름, 유리한 파생상품 및 예치금 등에서도 발생합니다.

(1) 위험관리

회사는 신용위험을 회사 전체 관점에서 관리합니다. 은행 및 금융기관의 경우 제1금융권 등 우량 기관과만 거래합니다.

기업 고객의 경우 외부 신용등급을 확인할 수 있는 경우 동 정보를 사용하고 그 외의 경우에는 내부적으로 고객의 재무상태와 과거 경험 등을 근거로 신용등급을 평가합니다. 고객별 한도는 내부 및 외부 신용등급에 따라 영업본부가 정한 한도를 적용합니다. 경영진은 이러한 고객별 한도의 준수 여부를 정기적으로 검토합니다.

회사의 신용위험은 개별 고객, 산업, 지역 등에 대한 유의적인 집중은 없습니다.

(2) 신용보강

일부 매출채권에 대해서는 거래상대방이 계약을 불이행하는 경우 이행을 요구할 수 있는 보증 및 담보 등의 신용보강을 제공받고 있습니다.

(3) 금융자산의 손상

회사는 기대신용손실 모형이 적용되는 다음의 금융자산을 보유하고 있습니다.

- 재화 및 용역의 제공에 따른 매출채권(주석 8.(2) 참조)
- 상각후원가로 측정하는 기타금융자산(주석 10 참조)
- 당기손익-공정가치 측정 금융자산(주석 13 참조)

현금성자산도 손상 규정의 적용대상에 포함되나 식별된 기대신용손실은 유의적이지 않습니다.

4.1.3 유동성 위험

회사는 미사용 차입금 한도를 적정 수준으로 유지하고, 영업 자금 수요를 충족시키기 위해 차입금 한도나 약정을 위반하는 일이 없도록 유동성에 대한 예측을 항상 모니터링하고 있습니다. 유동성을 예측하는데 있어 회사의 자금조달 계획, 약정 준수, 회사 내부의 목표재무비율 및 통화에 대한 제한과 같은 외부 법규나 법률 요구사항도 고려하고 있습니다.

회사의 유동성 위험 분석내역은 다음과 같습니다. 유동성 위험분석에 포함된 금액은 계약상의 할인되지 않은 현금흐름입니다.

(단위: 원)

당기말	3개월 미만	3개월~1년 이하	1년 초과	합계
매입채무	7,438,438,759	-	-	7,438,438,759
기타금융부채(*)	5,766,809,047	331,400,000	5,380,085,293	11,478,294,340
리스부채	92,843,400	278,530,200	1,088,539,600	1,459,913,200
파생상품부채	-	1,805,317,949	37,190,144,673	38,995,462,622

(*) 상기 기타금융부채에는 종업원에 대한 인건비성 금융부채 1,649백만원이 제외되어 있습니다.

(단위: 원)

전기말	3개월 미만	3개월~1년 이하	1년 초과	합계
매입채무	10,097,381,015	-	-	10,097,381,015
차입금	10,031,934,247	10,158,000,000	-	20,189,934,247
기타금융부채(*)	7,956,743,915	523,845,008	-	8,480,588,923
리스부채	100,619,220	301,857,660	1,207,155,980	1,609,632,860
파생상품부채	-	-	34,674,168,965	34,674,168,965

(*) 상기 기타금융부채에는 종업원에 대한 인건비성 금융부채 1,695백만원이 제외되어 있습니다.

4.2 자본위험관리

회사의 자본관리 목적은 계속기업으로서 주주 및 이해당사자들에게 이익을 지속적으로 제공할 수 있는 능력을 보호하고 자본비용을 절감하기 위해 최적 자본구조를 유지하는 것입니다.

회사는 부채비율에 기초하여 자본을 관리하고 있습니다. 부채비율은 부채총계를 자본총계로 나누어 산출하고 있으며 총부채 및 총자본은 재무제표의 공시된 숫자로 계산합니다.

(단위: 원)

구 분	당기말	전기말
부채총계	95,842,299,815	104,539,201,502
자본총계	311,093,794,024	296,734,857,792
부채비율	30.81%	35.23%

4.3 금융자산과 금융부채의 상계

(1) 실행가능한 일괄상계약정 또는 이와 유사한 약정의 적용을 받는 인식된 금융자산의 종류 별 내역

(단위: 원)

구 분	당기말					순액
	자산 총액	상계된 부채총액	재무상태표 표시 순액	상계되지 않은 금액		
				현금담보	기타담보	
매출채권	62,202,946,867	-	62,202,946,867	17,805,930	15,203,281,528	46,981,859,409

(단위: 원)

구 분	전기말					순액
	자산 총액	상계된 부채총액	재무상태표 표시 순액	상계되지 않은 금액		
				현금담보	기타담보	
매출채권	59,531,067,228	-	59,531,067,228	92,076,283	15,099,900,380	44,339,090,565

(2) 실행가능한 일괄상계약정 또는 이와 유사한 약정의 적용을 받는 인식된 금융부채의 종류 별 내역

(단위: 원)

구 분	당기말					순액
	부채총액	상계된 자산총액	재무상태표 표시 순액	상계되지 않은 금액		
				매출채권		
기타유동금융부채	61,000,000	-	61,000,000	17,805,930		43,194,070

(단위: 원)

구 분	전기말					순액
	부채총액	상계된 자산총액	재무상태표 표시 순액	상계되지 않은 금액		
				매출채권		
기타유동금융부채	135,000,000	-	135,000,000	92,076,283		42,923,717

5. 공정가치

5.1 금융상품 종류별 공정가치

금융상품의 종류별 장부금액 및 공정가치는 다음과 같습니다.

(단위: 원)

구 분	당기말		전기말	
	장부금액	공정가치	장부금액	공정가치
금융자산				
당기손익-공정가치금융자산	13,993,678,814	13,993,678,814	17,883,716,323	17,883,716,323
기타포괄손익-공정가치금융자산	7,657,378,937	7,657,378,937	2,679,988,802	2,679,988,802
금융부채				
기타금융부채	5,380,085,293	5,380,085,293	4,274,013,092	4,274,013,092
파생상품부채	38,995,462,622	38,995,462,622	34,674,168,965	34,674,168,965

상기 외 금융자산과 금융부채는 장부금액이 공정가치의 합리적인 근사치이므로 공정가치 공시에서 제외하였습니다.

5.2 금융상품 공정가치 서열 체계

공정가치로 측정되는 금융상품은 공정가치 서열체계에 따라 구분되며 정의된 수준들은 다음과 같습니다.

- 측정일에 동일한 자산이나 부채에 대해 접근할 수 있는 활성시장의(조정하지 않은) 공시가격 (수준 1)
- 수준 1의 공시가격 외에 자산이나 부채에 대해 직접적으로나 간접적으로 관측할 수 있는 투입변수 (수준 2)
- 자산이나 부채에 대한 관측할 수 없는 투입변수 (수준 3)

공정가치로 측정되는 금융상품의 공정가치 서열체계 구분은 다음과 같습니다.

(단위: 원)

구 분	당기말			
	수준 1	수준 2	수준 3	합 계
공정가치로 측정되는 금융자산				
당기손익-공정가치금융자산	1,471,945,442	-	12,521,733,372	13,993,678,814
기타포괄손익-공정가치금융자산	-	-	7,657,378,937	7,657,378,937
공정가치로 측정되는 금융부채				
기타금융부채	-	-	5,380,085,293	5,380,085,293
파생상품부채	-	-	38,995,462,622	38,995,462,622

(단위: 원)

구 분	전기말			
	수준 1	수준 2	수준 3	합 계
공정가치로 측정되는 금융자산				
당기손익-공정가치금융자산	1,552,335,160	-	16,331,381,163	17,883,716,323
기타포괄손익-공정가치금융자산	-	-	2,679,988,802	2,679,988,802
공정가치로 측정되는 금융부채				
기타금융부채	-	-	4,274,013,092	4,274,013,092
파생상품부채	-	-	34,674,168,965	34,674,168,965

5.3 반복적인 공정가치 측정치의 서열체계 수준 간 이동

회사는 공정가치 서열체계의 수준 간 이동을 보고기간 말에 인식합니다. 당기 중 반복적인 측정치의 수준 1과 수준 2간의 대체는 없으며, 반복적인 측정치의 수준 3의 변동 내역은 다음과 같습니다.

(단위: 원)

구 분	당기		전기	
	당기손익-공정가치 금융자산	기타포괄손익-공정가치 금융자산	당기손익-공정가치 금융자산	기타포괄손익-공정가치 금융자산
기초금액	16,331,381,163	2,679,988,802	17,892,321,129	303,647,946
총손익	-	-	-	-
당기손익인식액	(3,262,898,129)	-	(2,331,887,180)	-
기타포괄손익인식액	-	-	-	(79,459,144)
매입금액	1,026,140,884	4,977,390,135	930,118,257	2,455,800,000
매도금액	(1,572,890,546)	-	(159,171,043)	-
기말금액	12,521,733,372	7,657,378,937	16,331,381,163	2,679,988,802

(단위: 원)

구 분	당기		전기	
	기타금융부채	파생상품부채	기타금융부채	파생상품부채
기초금액	4,274,013,092	34,674,168,965	5,152,989,756	814,903,893
설정	1,106,072,201	-	(1,024,155,992)	31,787,335,392
평가손익	-	4,321,293,657	-	2,071,929,680
외화환산	-	-	145,179,328	-
기말금액	5,380,085,293	38,995,462,622	4,274,013,092	34,674,168,965

5.4 가치평가기법 및 투입변수

당기말 및 전기말 현재 회사는 공정가치 서열체계에서 수준 3으로 분류되는 반복적인 공정가치 측정치에 대해 다음의 가치평가기법을 사용하고 있습니다.

(단위:원)

구 분	당기말				
	공정가치	수준	가치평가기법	투입변수	수준3 투입변수 범위 (가중평균)
당기손익-공정가치금융자산					
시장성없는 지분증권 및 수익증권	12,521,733,372	3	순자산가치법 취득원가법	-	NA
기타포괄손익-공정가치금융자산					
시장성없는 지분증권	224,188,802	3	현금흐름할인법	신용위험이 반영된 할인율 등	15.61 ~ 17.61%(16.61%)
	7,433,190,135	3	취득원가법	-	NA
기타금융부채					
조건부대가	5,380,085,293	3	현금흐름할인법	신용위험이 반영된 할인율	13.6 ~ 14.6%(14.1%)
				기대확률	14.2 ~ 100%
파생상품부채					
주주간-풋옵션계약	38,995,462,623	3	옵션모델	연환산 신용변동성	42.87%
				거래당사자 신용위험	3.38%

(단위:원)

구 분	전기말				
	공정가치	수준	가치평가기법	투입변수	수준3 투입변수 범위 (가중평균)
당기손익-공정가치금융자산					
시장성없는 지분증권 및 수익증권	14,847,053,871	3	순자산가치법 취득원가법	-	NA
전환사채	1,484,327,292	3	옵션모델	연환산 신용변동성	32.55%
기타포괄손익-공정가치금융자산					
시장성없는 지분증권	224,188,802	3	현금흐름할인법	신용위험이 반영된 할인율 등	15.61 ~ 17.61%(16.61%)
	2,455,800,000	3	취득원가법	-	NA
기타금융부채					
조건부대가	4,274,013,092	3	현금흐름할인법	신용위험이 반영된 할인율	13.6 ~ 14.6%(14.1%)
				기대확률	14.2 ~ 100%
파생상품부채					
주주간-풋옵션계약	34,674,168,965	3	옵션모델	연환산 신용변동성	37.92%
				거래당사자 신용위험	2.98%

5.5 수준 3으로 분류된 공정가치 측정치의 가치평가과정

회사의 재무부서는 재무보고 목적의 공정가치의 측정을 담당하고 있으며 이러한 공정가치 측정치는 수준 3으로 분류되는 공정가치 측정치를 포함하고 있습니다. 회사의 재무부서는 공정가치 측정내역 및 결과에 대하여 회사의 경영진에게 매 분기 보고하고 있습니다

5.6 수준 3으로 분류된 반복적인 공정가치 측정치의 민감도 분석

금융상품의 민감도 분석은 통계적 기법을 이용한 관측 불가능한 투입변수의 변동에 따른 금융상품의 가치 변동에 기초하여 유리한 변동과 불리한 변동으로 구분하여 이루어집니다. 그리고 공정가치가 두 개 이상의 투입변수에 영향을 받는 경우에는 가장 유리하거나 또는 가장 불리한 금액을 바탕으로 산출됩니다.

6. 범주별 금융상품

(1) 금융상품 범주별 장부금액

(단위: 원)

재무상태표 상 자산	당기말			
	상각후원가 측정 금융자산	당기손익 공정가치 측정 금융자산	기타포괄손익 공정가치 측정 금융자산	합계
현금및현금성자산	51,442,423,409	-	-	51,442,423,409
매출채권	90,361,015,044	-	-	90,361,015,044
기타유동금융자산	2,378,837,061	-	-	2,378,837,061
당기손익-공정가치금융자산	-	13,993,678,814	-	13,993,678,814
기타포괄손익-공정가치금융자산	-	-	7,657,378,937	7,657,378,937
기타비유동금융자산	1,348,370,209	-	-	1,348,370,209
합 계	145,530,645,723	13,993,678,814	7,657,378,937	167,181,703,474

(단위: 원)

재무상태표 상 자산	전기말			
	상각후원가 측정 금융자산	당기손익 공정가치 측정 금융자산	기타포괄손익 공정가치 측정 금융자산	합계
현금및현금성자산	40,883,027,015	-	-	40,883,027,015
매출채권	103,564,587,219	-	-	103,564,587,219
기타유동금융자산	269,929,417	-	-	269,929,417
당기손익-공정가치금융자산	-	17,883,716,323	-	17,883,716,323
기타포괄손익-공정가치금융자산	-	-	2,679,988,802	2,679,988,802
기타비유동금융자산	1,733,168,476	-	-	1,733,168,476
합 계	146,450,712,127	17,883,716,323	2,679,988,802	167,014,417,252

(단위: 원)

재무상태표 상 부채	당기말		
	상각후원가 측정 금융부채	당기손익-공정가치 측정 금융부채	합 계
매입채무	7,438,438,759	-	7,438,438,759
기타유동금융부채(*)	6,098,209,047	-	6,098,209,047
기타비유동금융부채(*)	-	5,380,085,293	5,380,085,293
파생상품부채	-	38,995,462,622	38,995,462,622
합 계	13,536,647,806	44,375,547,915	57,912,195,721

(단위: 원)

재무상태표 상 부채	전기말		
	상각후원가 측정 금융부채	당기손익-공정가치 측정 금융부채	합 계
매입채무	10,097,381,015	-	10,097,381,015
차입금	20,000,000,000	-	20,000,000,000
기타유동금융부채(*)	4,206,575,831	4,274,013,092	8,480,588,923
파생상품부채	-	34,674,168,965	34,674,168,965
합 계	34,303,956,846	38,948,182,057	73,252,138,903

(*) 상기 기타금융부채에는 종업원에 대한 인건비성 금융부채 1,649백만원(전기말 : 1,695백만원)이 제외되어 있습니다.

(2) 금융상품 범주별 순손익

(단위: 원)

구 분	당기	전기
당기손익-공정가치 금융자산		
평가손익(당기손익)	(3,343,287,847)	(3,307,878,921)
처분손익	3,433,813,204	10,628,581
배당금수익	3,812,505	4,233,500
기타포괄손익-공정가치 금융자산		
평가손익(기타포괄손익)	-	33,640,540,856
처분손익(기타포괄손익)	-	(39,103,224,895)
상각후원가 금융자산		
대손상각비	(1,693,562,324)	(1,263,579,937)
이자수익	264,334,764	1,248,841,587
외환손익	155,204,959	(2,056,206,812)
상각후원가로 측정하는 금융부채		
이자비용	(267,602,469)	(911,115,411)
외환손익	202,437,352	118,744,012
당기손익-공정가치 금융부채		
파생상품평가손실	(4,321,293,657)	(2,071,929,680)
외환손익	-	(145,179,328)

7. 현금및현금성자산

(1) 현금및현금성자산의 내역

(단위: 원)

구 분	당기말	전기말
현금	13,439,011	11,287,641
보통예금	21,002,135,541	23,957,887,470
RP	10,426,848,857	10,385,851,904
정기예금	20,000,000,000	6,528,000,000
합 계	51,442,423,409	40,883,027,015

8. 매출채권

(1) 매출채권 및 손실충당금의 내역

(단위: 원)

구 분	당 기 말	전 기 말
매출채권	95,222,302,793	106,737,743,501
차감: 손실충당금	(4,861,287,749)	(3,173,156,282)
매출채권(순액)	90,361,015,044	103,564,587,219

매출채권은 정상적인 영업 과정에서 판매된 재화나 용역에 대하여 고객이 지불해야 할 금액입니다. 최초 인식시점에 매출채권이 유의적인 금융요소를 포함하지 않는 경우에는 거래가격을 공정가치로 측정합니다. 회사는 계약상 현금 흐름을 회수하는 목적으로 매출채권을 보유하고 있으므로 유효이자율법을 사용하여 상각후원가로 측정하고 있습니다.

(2) 매출채권 손실충당금의 측정

회사는 매출채권에 대해 전체 기간 기대신용손실을 손실충당금으로 인식하는 간편법을 적용합니다. 기대신용손실을 측정하기 위해 매출채권은 신용위험 특성과 경과일을 기준으로 구분하였습니다.

당기말 및 전기말 경과기간별 매출채권과 손실충당금 내역은 다음과 같습니다.

(단위: 원)

구 분	당기말	전기말
연체되지 않은 채권	69,583,005,863	84,075,703,850
6개월 이하 연체	18,842,074,956	17,339,895,830
6개월 초과 연체	4,651,721,977	4,629,714,256
1년 초과 연체	2,145,499,997	692,429,565
소 계	95,222,302,793	106,737,743,501
손상채권	(4,861,287,749)	(3,173,156,282)
합 계	90,361,015,044	103,564,587,219

(3) 매출채권 손실충당금의 변동내역

(단위: 원)

구 분	당기	전기
기초	3,173,156,282	1,926,332,651
당기손익으로 인식된 손실충당금의 증가	1,693,562,324	1,263,579,937
회수가 불가능하여 당기중 제각된 금액	(5,430,857)	(16,756,306)
기말	4,861,287,749	3,173,156,282

매출채권은 회수를 더 이상 합리적으로 예상할 수 없는 경우 제각됩니다.

매출채권에 대한 손상은 손익계산서상 대손상각비로 순액으로 표시되고 있습니다. 제각된 금액의 후속적인 회수는 동일한 계정과목에 대한 차감으로 인식하고 있습니다.

당기말 현재 매출채권의 신용위험의 최대노출금액은 장부금액 전액이며, 회사는 거래처의 매출채권에 대하여 담보가액 19,038백만원(전기말: 22,188백만원) 등의 신용보강을 제공받고 있습니다.

9. 계약자산과 계약부채

(단위: 원)

구 분	당기말			전기말		
	유동	비유동	합계	유동	비유동	합계
계약자산 - 예상 고객반품	2,661,157,627	2,008,340,357	4,669,497,984	2,340,755,279	1,512,751,316	3,853,506,595
계약부채 - 반품충당부채	8,206,402,112	6,193,262,805	14,399,664,917	7,152,067,690	4,622,140,515	11,774,208,205
계약부채 - 수금할인 변동대가	1,949,743,342	-	1,949,743,342	1,685,658,549	-	1,685,658,549

10. 기타금융자산

(단위: 원)

구 분	당기말		전기말	
	유동	비유동	유동	비유동
미수금	2,349,323,697	-	264,373,172	-
미수수익	29,513,364	-	5,556,245	-
장기금융상품(*)	-	3,000,000	-	3,000,000
보증금	-	1,501,421,219	-	1,931,871,219
현재가치할인차금	-	(156,051,010)	-	(201,702,743)
합 계	2,378,837,061	1,348,370,209	269,929,417	1,733,168,476

(*) 장기금융상품은 당좌개설보증금이며, 사용이 제한되어 있습니다.

상각후원가로 측정하는 기타금융자산은 모두 신용위험이 낮은 것으로 판단되며, 따라서 손실충당금은 12개월 기대신용손실로 인식하였습니다. 기타금융자산은 채무불이행 위험이 낮고 단기간 내에 계약상 현금흐름을 지급할 수 있는 발행자의 충분한 능력이 있는 경우 신용위험이 낮은 것으로 간주합니다. 기타금융자산과 관련하여 회사가 보유하고 있는 담보는 없습니다.

11. 기타유동자산

(단위: 원)

구 분	당기말	전기말
선급금	423,815,054	177,810,171
선급비용	205,697,149	216,084,136
합 계	629,512,203	393,894,307

12. 재고자산

(단위: 원)

구 분	당기말	전기말
상품	5,010,433,002	6,842,598,875
제품	9,038,414,903	17,181,491,803
재공품	3,736,829,559	5,651,361,950
원재료	21,891,058,914	20,599,329,939
저장품	16,553,123	16,279,089
미착품	861,171,241	2,123,269,195
평가손실충당금	(1,542,013,189)	(1,643,766,676)
합 계	39,012,447,553	50,770,564,175

당기 중 회사는 재고자산평가충당금 환입 102백만원(전기: 재고자산평가손실 576백만원)을 인식하였으며, 손익계산서의 '매출원가'에 차감(가산)되었습니다.

13. 당기손익-공정가치금융자산

(1) 당기손익-공정가치금융자산

(단위: 원)

구 분	당기말	전기말
지분상품		
Acer Therapeutics Inc.	1,471,945,442	1,552,335,160
CytoSite BioPharma Inc.	1,720,050,057	1,379,537,693
수익증권		
메디카제일호사모펀드	-	-
TVM Life Science Ventures VII, L.P	9,566,842,078	12,773,724,206
TVM Life Science Innovation II SCSp	834,707,441	345,102,352
KDB 오픈이노베이션 제2호	260,126,366	348,689,620
채무증권		
ASLAN Pharmaceuticals	-	1,484,327,292
ProteKt Therapeutics	140,007,430	-
합 계	13,993,678,814	17,883,716,323

(2) 당기손익으로 인식된 금액

(단위: 원)

구 분	당기	전기
당기손익-공정가치금융자산 평가손익	(3,343,287,847)	(3,307,878,921)
당기손익-공정가치금융자산 처분손익	3,433,813,204	10,628,581
배당금수익	3,812,505	4,233,500
합 계	94,337,862	(3,293,016,840)

(3) 회사는 당기손익-공정가치금융자산에 대한 신용위험에 노출되어 있습니다. 당기말 현재 회사의 관련 최대노출금액은 해당 채무증권의 장부금액(당기말: 140백만원, 전기말: 1,484백만원)입니다.

14. 기타포괄손익-공정가치금융자산

(1) 기타포괄손익-공정가치금융자산

(단위: 원)

구 분	당기말	전기말
지분상품		
(주)연합뉴스티브이	224,188,802	224,188,802
Impact Bio Ltd	7,433,190,135	2,455,800,000
합 계	7,657,378,937	2,679,988,802

위 지분상품을 처분하는 경우 관련 기타포괄손익누계액은 당기손익으로 재분류되지 않습니다.

(2) 기타포괄손익으로 인식된 금액(법인세효과 반영전)

(단위: 원)

구 분	당기	전기
기타포괄손익-공정가치금융자산 처분손익	-	(39,103,224,896)
기타포괄손익-공정가치금융자산 평가손익	-	33,640,540,856
합 계	-	(5,462,684,040)

15. 유형자산

(1) 유형자산의 내역

(단위: 원)

구 분	당기말		
	원가	상각누계액	장부금액
토지	92,875,100,000	-	92,875,100,000
건물	48,939,399,587	(22,585,306,927)	26,354,092,660
구축물	1,662,203,273	(1,436,767,878)	225,435,395
기계장치	36,898,088,674	(34,412,263,157)	2,485,825,517
차량운반구	1,506,606,532	(1,343,901,084)	162,705,448
공구기구	5,621,179,631	(5,151,848,070)	469,331,561
비품	2,004,620,033	(1,687,378,298)	317,241,735
합 계	189,507,197,730	(66,617,465,414)	122,889,732,316

(단위: 원)

구 분	전기말		
	원가	상각누계액	장부금액
토지	71,162,691,000	-	71,162,691,000
건물	48,914,761,469	(20,955,778,198)	27,958,983,271
구축물	1,662,203,273	(1,390,003,416)	272,199,857
기계장치	36,360,092,674	(32,484,245,393)	3,875,847,281
차량운반구	1,639,970,625	(1,277,588,995)	362,381,630
공구기구	5,325,719,631	(4,892,762,328)	432,957,303
비품	2,393,247,942	(1,954,526,824)	438,721,118
건설중인자산	52,200,000	-	52,200,000
합 계	167,510,886,614	(62,954,905,154)	104,555,981,460

(2) 유형자산의 변동내역

1) 당기

(단위: 원)

구 분	기초순장부가액	취득	처분	토지재평가	본계정대체	감가상각비	기말순장부가액
토지	71,162,691,000	-	(87,600,000)	21,800,009,000	-	-	92,875,100,000
건물	27,958,983,271	109,000,000	(41,040,405)	-	-	(1,672,850,206)	26,354,092,660
구축물	272,199,857	-	-	-	-	(46,764,462)	225,435,395
기계장치	3,875,847,281	512,324,000	(3,000)	-	52,200,000	(1,954,542,764)	2,485,825,517
차량운반구	362,381,630	-	(45,721,833)	-	-	(153,954,349)	162,705,448
공구기구	432,957,303	295,460,000	-	-	-	(259,085,742)	469,331,561
비품	438,721,118	92,369,000	(24,000)	-	-	(213,824,383)	317,241,735
건설중인자산	52,200,000	-	-	-	(52,200,000)	-	-
합 계	104,555,981,460	1,009,153,000	(174,389,238)	21,800,009,000	-	(4,301,021,906)	122,889,732,316

2) 전기

(단위: 원)

구 분	기초순장부가액	취득	처분	본계정대체	감가상각비	기말순장부가액
토지	75,114,951,000	-	(3,952,260,000)	-	-	71,162,691,000
건물	30,503,003,151	14,000,000	(860,618,631)	-	(1,697,401,249)	27,958,983,271
구축물	868,592,519	-	-	-	(596,392,662)	272,199,857
기계장치	5,033,605,020	1,217,770,000	(74,000)	95,100,000	(2,470,553,739)	3,875,847,281
차량운반구	442,832,092	83,447,410	(1,000)	35,100,000	(198,996,872)	362,381,630
공구기구	566,338,969	232,100,000	(3,000)	-	(365,478,666)	432,957,303
비품	465,185,963	242,984,000	(10,195,535)	-	(259,253,310)	438,721,118
건설중인자산	130,200,000	52,200,000	-	(130,200,000)	-	52,200,000
합 계	113,124,708,714	1,842,501,410	(4,823,152,166)	-	(5,588,076,498)	104,555,981,460

(3) 토지의 공정가치 서열체계 구분

(단위: 원)

당기말	수준 1	수준 2	수준 3	합 계
토지	-	-	92,875,100,000	92,875,100,000

(단위: 원)

전기말	수준 1	수준 2	수준 3	합 계
토지	-	-	71,162,691,000	71,162,691,000

(4) 토지의 반복적인 측정치의 수준 3의 변동내역

(단위: 원)

구 분	당기말	전기말
기초금액	71,162,691,000	75,114,951,000
처분	(87,600,000)	(3,952,260,000)
토지재평가	21,800,009,000	-
기말금액	92,875,100,000	71,162,691,000
미실현손익(법인세효과 반영후)	62,753,757,340	45,796,937,122

(5) 가치평가기법 및 투입변수

(단위: 원)

구 분	공정가치	수 준	가치평가기법	투입변수
토지	92,875,100,000	3	비교표준지 공시지가 기준법	공시지가 시점수정요인, 지역요인, 개별요인 등

(6) 감가상각비가 포함되어 있는 계정과목별 금액

(단위: 원)

구 분	당기	전기
매출원가	3,653,220,722	4,821,386,162
판매비와관리비	433,601,740	517,226,316
경상연구개발비	214,199,444	249,464,020
합 계	4,301,021,906	5,588,076,498

16. 리스

(1) 재무상태표에 인식된 금액

(단위: 원)

구분	당기말	전기말
사용권자산		
부동산	1,173,608,138	1,284,823,885
차량운반구	264,576,011	360,818,104
합계	1,438,184,149	1,645,641,989

(단위: 원)

구분	당기말	전기말
리스부채		
유동	365,189,318	396,143,007
비유동	1,033,681,868	1,115,051,762
합계	1,398,871,186	1,511,194,769

당기 중 증가된 사용권자산은 205백만원(전기: 62백만원)입니다.

(2) 손익계산서에 인식된 금액

(단위: 원)

구 분	당기	전기
사용권자산의 감가상각비		
부동산	318,454,425	386,675,365
차량운반구	96,242,093	95,544,727
합 계	414,696,518	482,220,092
리스부채에 대한 이자비용(금융비용에 포함)	55,318,564	50,151,814
단기리스료(매출원가 및 관리비에 포함)	-	-
단기리스가 아닌 소액자산 리스료(관리비에 포함)	205,643,991	144,483,258
리스부채 측정치에 포함되지 않은 변동리스료(관리비에 포함)	4,693,143	8,903,564

당기 중 리스의 총 현금유출은 583백만원(전기: 586백만원)입니다.

17. 무형자산

(1) 무형자산의 내역

(단위: 원)

구 분	당기말			
	원가	상각누계액	손상차손누계액	장부금액
산업재산권	867,581,366	(729,406,659)	-	138,174,707
회원권	1,407,577,554	-	(435,014,398)	972,563,156
기타의무형자산	5,651,898,850	-	(3,538,502,990)	2,113,395,860
합 계	7,927,057,770	(729,406,659)	(3,973,517,388)	3,224,133,723

(단위: 원)

구 분	전기말			
	원가	상각누계액	손상차손누계액	장부금액
산업재산권	863,113,686	(697,950,960)	-	165,162,726
회원권	1,407,577,554	-	(435,014,398)	972,563,156
기타의무형자산	5,651,898,850	-	(3,538,502,990)	2,113,395,860
합 계	7,922,590,090	(697,950,960)	(3,973,517,388)	3,251,121,742

(2) 무형자산의 변동내역

1) 당기

(단위: 원)

구 분	기초	취득	상각비	기말
산업재산권	165,162,726	4,467,680	(31,455,699)	138,174,707
회원권	972,563,156	-	-	972,563,156
기타의무형자산	2,113,395,860	-	-	2,113,395,860
합 계	3,251,121,742	4,467,680	(31,455,699)	3,224,133,723

2) 전기

(단위: 원)

구 분	기초	취득	상각비	손상차손	기말
산업재산권	162,690,199	32,106,113	(29,633,586)	-	165,162,726
회원권	972,563,156	-	-	-	972,563,156
기타의무형자산	5,651,898,850	-	-	(3,538,502,990)	2,113,395,860
합 계	6,787,152,205	32,106,113	(29,633,586)	(3,538,502,990)	3,251,121,742

(3) 무형자산상각비가 포함되어 있는 계정과목별 금액

(단위: 원)

구 분	당기	전기
판매비와관리비	31,455,699	29,633,586

(4) 연구 및 개발활동과 관련하여 지출한 비용

(단위: 원)

구 분	당기	전기
매출원가		
연구비	4,709,063,122	4,717,687,121
경상연구개발비		
연구비	3,040,110,381	2,781,828,805
경상개발비	11,908,103,415	11,083,641,171
소 계	14,948,213,796	13,865,469,976
합 계	19,657,276,918	18,583,157,097

18. 종속기업, 관계기업 및 공동기업 투자주식

(1) 종속기업, 관계기업 및 공동기업 투자주식현황

(단위: 원)

구 분	종 목	소재국가	당기말		전기말	
			지분율(%)	장부금액	지분율(%)	장부금액
종속기업	Contera Pharma A/S(*1)	덴마크	71.23	36,336,068,312	71.23	35,229,996,111
	부광메디카(주)(*2)	대한민국	100	2,682,377,755	100	13,682,381,435
	다이내세라퓨틱스(주)(*3)	대한민국	100	5,000,000,000	100	3,500,000,000
	소 계			44,018,446,067		52,412,377,546
공동기업	비앤오바이오(주)	대한민국	50.00	870,000,000	50.00	870,000,000
	JaguAHR Therapeutics(*4)	싱가포르	65.00	5,768,500,000	45.00	2,961,750,000
	소 계			6,638,500,000		3,831,750,000
관계기업	덴탈플랫폼출자조합제1호	대한민국	50.00	-	50.00	-
	ProteKt Therapeutics(*5)	이스라엘	19.15	1,750,826,750	17.67	1,519,310,000
	메디치2020-1 사모투자합자회사 (*6)	대한민국	18.87	10,000,000,000	18.87	10,000,000,000
	소 계			11,750,826,750		11,519,310,000
합 계			62,407,772,817		67,763,437,546	

(*1) 당기 중 조건부대가의 변동을 장부가액에 가산하였습니다.

(*2) 당기 중 유상감자 대금 11,000백만원을 수령하였습니다.

(*3) 당기 중 납입대금 1,500백만원을 현금출자하였습니다.

(*4) 당기 중 USD 2,500,000을 추가로 납입하였으며, 납입완료에 따라 지분율 65%를 확보하여 최대주주가 되었습니다. 지분율이 50%를 초과하나 잔여 주주와의 주주간약정 등을 고려하여 피투자회사에 대한 공동지배력을 보유하는 것으로 판단하였습니다.

(*5) 당기 중 USD 205,000을 납입하여 우선주 129,747주를 취득하였습니다. 회사가 보유한 지분율은 20%이하이나, 임원 선임을 통해 피투자회사에 대한 유의적인 영향력을 보유하는 것으로 판단하였습니다.

(*6) 지분율이 20%이하이나 피투자회사의 사원총회 결의요건 및 업무집행사원과 체결한 주

주간약정 등을 고려하여 피투자회사에 대한 유의적인 영향력을 보유하는 것으로 판단하였습니다.

(2) 종속기업, 관계기업 및 공동기업투자주식의 변동내역

1) 당기

(단위: 원)

구 분	종속기업	공동기업	관계기업	합 계
기초금액	52,412,377,546	3,831,750,000	11,519,310,000	67,763,437,546
취득	1,500,000,000	2,806,750,000	231,516,750	4,538,266,750
유상감자	(7,717,319,209)	-	-	(7,717,319,209)
손상차손	(3,282,684,471)	-	-	(3,282,684,471)
기타(*)	1,106,072,201	-	-	1,106,072,201
기말금액	44,018,446,067	6,638,500,000	11,750,826,750	62,407,772,817

(*) 당기 중 종속기업인 Contera Pharma A/S와 관련된 주주간 계약상 조건부대가의 변동을 장부가액에 가산하였습니다.

2) 전기

(단위: 원)

구 분	종속기업	공동기업	관계기업	합 계
기초금액	37,722,207,903	3,831,750,000	2,906,839,400	44,460,797,303
취득	-	-	10,000,000,000	10,000,000,000
처분(*1)	(1,220,031,193)	-	-	(1,220,031,193)
손상	(5,817,618,564)	-	(1,387,529,400)	(7,205,147,964)
기타(*2)	21,727,819,400	-	-	21,727,819,400
기말금액	52,412,377,546	3,831,750,000	11,519,310,000	67,763,437,546

(*1) 전기 중 종속기업인 Contera Pharma A/S의 지분 40,000주를 매각하고, 종속기업투자주식처분이익 2,545백만원을 인식하였습니다.

(*2) 전기 중 종속기업인 Contera Pharma A/S와 관련된 주주간 계약의 파생상품부채와 조건부대가의 변동을 장부가액에 가산하였습니다.

(3) 종속기업, 관계기업 및 공동기업투자주식의 손상검사

회사는 매년 종속기업, 관계기업 및 공동기업 투자주식에 대한 손상징후를 파악하고 손상검사를 수행하고 있습니다. 손상검사 수행결과 투자주식의 장부가액이 회수가능액을 초과하지 않을 것으로 판단하고 있습니다. 투자주식의 회수가능액은 사용가치 계산에 근거하여 결정되었습니다.

투자주식의 사용가치 계산에 사용된 주요 가정치는 다음과 같습니다.

구 분	종속기업		공동기업	관계기업
	Contera Pharma A/S	다이나세라퓨틱스(주)	JaguAHR Therapeutics	ProteKt Therapeutics
영업이익률	65.2%	17.7%	17.9%	17.7%
매출성장률	15.0%	16.8%	17.3%	18.6%
연구성장률	(-)10.0%	-	-	-
세전할인율	12.5%	13.4%	13.6%	13.4%

손상검사 시 회사는 매출성장률을 미래에 대한 기대 수준에 근거하여 결정하고 있으며, 사용된 할인율은 투자주식의 특수한 위험을 반영한 세전할인율입니다.

가정의 변동에 대한 민감도

당기말 현재 손상검사 결과, 회사의 사용가치 산정과 관련하여 각 투자주식별로 각 변수가 다음과 같이 감소 또는 상승하는 경우 손상이 발생할 수 있습니다.

구 분	Contera Pharma A/S	다이나세라퓨틱스(주)	JaguAHR Therapeutics	ProteKt Therapeutics
평균영업이익률이 해당값으로 감소(*1)	36.3%	16.1%	16.3%	16.3%
평균매출성장률이 해당값으로 감소(*2)	12.0%	16.4%	17.0%	18.3%
세전할인율이 해당값으로 상승(*3)	18.5%	14.3%	14.2%	14.0%

(*1) 영업이익율: 수요의 감소는 영업이익율의 감소로 이어질 수 있습니다.

(*2) 매출성장률: 경영진은 기술변화의 속도와 타 회사의 시장진입 가능성이 성장율에 중대한 영향을 미칠 수 있을 것으로 인식하고 있습니다.

(*3) 세전할인율: 무위험 이자율과 리스크프리미엄 그리고 투자주식의 목표자본구조 등의 변화에 따라 세전할인율이 변동될 수 있습니다.

19. 차입금

(단위: 원)

구 분	차입처	당기말	전기말
원화단기차입금	신한은행	-	10,000,000,000
원화단기차입금	산업은행	-	10,000,000,000
합 계		-	20,000,000,000

20. 기타금융부채

(단위: 원)

구 분	당기말		전기말	
	유동	비유동	유동	비유동
미지급금	5,431,475,241	5,380,085,293	7,823,254,765	-
미지급비용	1,754,889,296	229,749,428	2,039,644,106	-
예수보증금	331,400,000	-	313,000,000	-
합 계	7,517,764,537	5,609,834,721	10,175,898,871	-

21. 기타유동부채

(단위: 원)

구 분	당기말	전기말
예수금	554,162,040	531,276,380
선수금	-	115,360,536
부가세예수금	3,543,412,815	3,006,331,421
합 계	4,097,574,855	3,652,968,337

22. 순확정급여부채(자산)

회사는 최종임금기준 확정급여제도를 운영하고 있습니다. 연금의 수준은 종업원의 근무기간 및 최종 임금에 근거하여 산출되며, 연금의 대부분은 기금에 적립되어 외부전문 신탁사에 의해 운영되고 있습니다.

(1) 순확정급여부채(자산) 산정내역

(단위: 원)

구 분	당기말	전기말
확정급여채무의 현재가치	35,376,414,181	35,293,137,376
사외적립자산의 공정가치	(40,859,523,801)	(37,318,631,604)
재무상태표상 순확정급여부채(자산)	(5,483,109,620)	(2,025,494,228)

(2) 확정급여채무의 변동내역

(단위: 원)

구 분	당기	전기
기초금액	35,293,137,376	31,175,687,434
당기근무원가	3,887,907,180	3,827,787,740
이자비용	1,122,113,844	925,576,692
재측정요소:		
인구통계적가정의 변동으로 인한 보험수리적손익	-	191,617,692
재무적가정의 변동으로 인한 보험수리적손익	(2,205,610,455)	(2,234,352,261)
경험적조정으로 인한 보험수리적손익	(659,633,565)	2,376,719,069
제도에서의 지급액:		
급여의 지급	(2,067,489,729)	(1,029,950,050)
계열사로부터의 전출입으로 인한 효과	5,989,530	60,051,060
기말금액	35,376,414,181	35,293,137,376

(3) 사외적립자산의 변동내용

(단위: 원)

구 분	당기	전기
기초금액	37,318,631,604	29,590,688,338
이자수익	1,191,044,688	875,935,020
재측정요소:		
사외적립자산의 수익	(739,675,351)	(463,710,704)
기여금:		
사용자	4,500,000,000	8,000,000,000
제도에서의 지급:		
급여의 지급	(1,416,466,670)	(744,332,110)
계열사로부터의 전출입으로 인한 효과	5,989,530	60,051,060
기말금액	40,859,523,801	37,318,631,604

(4) 사외적립자산의 구성내역

(단위: 원)

구 분	당기말		전기말	
	금액	구성비(%)	금액	구성비(%)
예적금	4,772,328,329	11.68	4,522,269,005	12.12
지분상품	22,728,434,020	55.63	21,125,081,723	56.61
채무상품	11,606,102,457	28.40	9,431,826,570	25.27
기타	1,752,658,995	4.29	2,239,454,306	6.00
합 계	40,859,523,801	100	37,318,631,604	100

(5) 주요 보험수리적 가정

구 분	당기	전기
할인율	3.87%	3.39%
임금상승률	3.72%	3.98%

(6) 주요 가정의 변동에 따른 당기 확정급여채무의 민감도 분석

구 분	확정급여채무에 대한 영향		
	가정의 변동폭	가정의 증가	가정의 감소
할인율	1.00%	(-)7.65%	8.86%
임금상승률	1.00%	8.99%	(-)7.90%

상기의 민감도 분석은 다른 가정은 일정하다는 가정하에 산정되었으나, 실무적으로는 여러 가정이 서로 관련되어 변동됩니다. 주요 보험수리적가정의 변동에 대한 확정급여채무의 민감도는 재무상태표에 인식된 확정급여채무 산정시 사용한 예측단위접근법과 동일한 방법을 사용하여 산정하였습니다. 민감도분석에 사용된 방법 및 가정은 전기와 동일합니다.

(7) 미래현금흐름에 대한 확정급여제도의 영향

당기말 현재 할인되지 않은 연금 급여지급액의 만기분석은 아래와 같습니다.

(단위: 원)

구 분	1년 미만	1년~2년 미만	2년~5년 미만	5년 이상	합계
급여지급액	4,991,510,218	2,507,380,824	11,213,390,352	17,491,129,731	36,203,411,125

확정급여채무의 가중평균만기는 9.25년(전기: 9.65년)이며, 2022년 12월 31일로 종료하는 회계연도의 예상기여금은 약 4,500백만원입니다.

23. 법인세비용 및 이연법인세

(1) 법인세비용 내역

(단위: 원)

구 분	당기	전기
당기법인세		
당기손익에 대한 당기법인세	4,228,379,893	12,442,954,840
전기법인세의 조정사항	1,320,352,140	7,190,430
총당기법인세	5,548,732,033	12,450,145,270
이연법인세		
일시적차이의 증감	6,826,613,426	(13,469,705,035)
기타포괄손익에 직접 반영된 이연법인세	(5,263,627,087)	2,783,096,330
총이연법인세	1,562,986,339	(10,686,608,705)
법인세비용	7,111,718,372	1,763,536,565

(2) 법인세비용차감전순이익과 법인세비용 간의 관계

(단위: 원)

구 분	당기	전기
법인세비용차감전순이익(손실)	9,549,968,512	(3,741,613,965)
적용세율에 따른 세부담액(*)	2,078,993,073	(823,155,072)
조정사항:		
비공제비용으로 인한 효과	933,091,612	499,538,921
세액공제	(758,097,022)	(862,130,600)
전기법인세의 조정사항	1,320,352,140	7,190,430
미환류소득에 대한 법인세	1,350,387,345	-
미인식이연법인세자산의 변동	1,585,917,827	1,145,132,552
이연법인세 적용세율 변동효과 등	-	1,287,381,924
기타	601,073,397	509,578,410
법인세비용	7,111,718,372	1,763,536,565

(*) 가중평균적용세율은 21.77%(전기: 22.00%)입니다.

(3) 기타포괄손익의 각 구성항목과 관련된 법인세 효과

(단위: 원)

구 분	당기			전기		
	반영 전	법인세효과	반영 후	반영 전	법인세효과	반영 후
이연법인세						
순확정급여부채 재측정요소	2,125,568,669	(467,625,107)	1,657,943,562	(797,695,204)	175,492,945	(622,202,259)
유형자산재평가손익	21,800,009,000	(4,796,001,980)	17,004,007,020	-	-	-
기타포괄손익-공정가치금융자산 평가손실	-	-	-	33,640,540,856	(6,855,377,063)	26,785,163,793
기타포괄손익-공정가치금융자산 처분손실	-	-	-	(39,103,224,896)	9,462,980,448	(29,640,244,448)
합 계	23,925,577,669	(5,263,627,087)	18,661,950,582	(6,260,379,244)	2,783,096,330	(3,477,282,914)

(4) 이연법인세자산과 부채의 내역의 회수 및 결제시기

(단위: 원)

구 분	당기말	전기말
이연법인세자산		
12개월 후에 결제될 이연법인세자산	7,476,477,318	8,407,636,699
12개월 이내에 결제될 이연법인세자산	4,264,856,738	3,779,463,294
소 계	11,741,334,056	12,187,099,993
이연법인세부채		
12개월 후에 결제될 이연법인세부채	(19,372,232,487)	(14,582,751,631)
12개월 이내에 결제될 이연법인세부채	(6,801,015)	(1,222,374)
소 계	(19,379,033,502)	(14,583,974,005)
미인식된 이연법인세자산(부채)	2,865,664,076	1,279,876,084
이연법인세자산(부채) 순액	(10,503,363,522)	(3,676,750,096)

(5) 동일과세당국과 관련된 금액을 상계하기 이전의 이연법인세자산과 부채의 변동

1) 당기

(단위: 원)

구 분	기초	손익계산서	기타포괄손익	기말
이연법인세부채				
이자수익	(1,222,374)	(5,270,566)	-	(6,492,940)
압축기장충당금	(1,669,420,650)	-	-	(1,669,420,650)
유형자산재평가이익	(12,913,330,981)	13,309,098	(4,796,001,980)	(17,696,023,863)
외화환산손익	-	(308,075)	-	(308,075)
순확정급여부채	-	(6,787,974)	-	(6,787,974)
소 계	(14,583,974,005)	942,483	(4,796,001,980)	(19,379,033,502)
이연법인세자산				

손실충당금	524,665,824	468,520,669	-	993,186,493
외화환산손익	420,213,558	(420,213,558)	-	-
재고자산평가충당금	361,628,669	(22,385,767)	-	339,242,902
당기손익-공정가치금융자산	1,878,440,265	590,731,063	-	2,469,171,328
기타포괄손익-공정가치금융자산	60,678,464	-	-	60,678,464
관계기업투자주식	440,000,000	-	-	440,000,000
종속기업투자주식	1,279,876,084	-	-	1,279,876,084
순확정급여부채	478,438,485	(10,813,378)	(467,625,107)	-
매출채권	370,844,880	(340,224,682)	-	30,620,198
환불자산및환불부채	1,742,554,355	796,405,708	-	2,538,960,063
파생상품부채	2,622,882,586	(1,037,094,594)	-	1,585,787,992
무형자산	874,173,825	-	-	874,173,825
미지급비용	359,556,008	3,291,074	-	362,847,082
감가상각비	243,384,572	(6,357,365)	-	237,027,207
기타	529,762,418	-	-	529,762,418
소 계	12,187,099,993	21,859,170	(467,625,107)	11,741,334,056
실현가능성이 불확실한 부분	(1,279,876,084)	(1,585,787,992)	-	(2,865,664,076)
순 액	(3,676,750,096)	(1,562,986,339)	(5,263,627,087)	(10,503,363,522)

2) 전기

(단위: 원)

구 분	기초	손익계산서	기타포괄손익	기말
이연법인세부채				
이자수익	(8,473,466)	7,251,092	-	(1,222,374)
종속기업투자주식	(1,973,907,519)	1,973,907,519	-	-
압축기장충당금	(1,669,420,650)	-	-	(1,669,420,650)
유형자산재평가이익	(13,232,278,665)	318,947,684	-	(12,913,330,981)
기타포괄손익-공정가치금융자산	(6,000,961,172)	3,410,838,799	2,590,122,373	-
소 계	(22,885,041,472)	5,710,945,094	2,590,122,373	(14,583,974,005)
이연법인세자산				
손실충당금	246,678,238	277,987,586	-	524,665,824
외화환산손익	-	420,213,558	-	420,213,558
재고자산평가충당금	234,793,123	126,835,546	-	361,628,669
당기손익-공정가치금융자산	1,150,706,903	727,733,362	-	1,878,440,265
기타포괄손익-공정가치금융자산	43,197,452	-	17,481,012	60,678,464
관계기업투자주식	281,708,891	158,291,109	-	440,000,000
종속기업투자주식	-	1,279,876,084	-	1,279,876,084
순확정급여부채	1,045,052,066	(742,106,526)	175,492,945	478,438,485

매출채권	134,429,057	236,415,823	-	370,844,880
환불자산및환불부채	1,072,130,087	670,424,268	-	1,742,554,355
파생상품부채	179,278,856	2,443,603,730	-	2,622,882,586
무형자산	95,703,168	778,470,657	-	874,173,825
미지급비용	296,933,806	62,622,202	-	359,556,008
국고보조금	291,328,631	(291,328,631)	-	-
감가상각비	271,627,177	(28,242,605)	-	243,384,572
기타	529,762,418	-	-	529,762,418
소 계	5,873,329,873	6,120,796,163	192,973,957	12,187,099,993
실현가능성이 불확실한 부분	(134,743,532)	(1,145,132,552)	-	(1,279,876,084)
순 액	(17,146,455,131)	10,686,608,705	2,783,096,330	(3,676,750,096)

(6) 이연법인세자산으로 인식하지 않은 차감할 일시적 차이의 변동 내역

(단위: 원)

구 분	당기말	전기말	사 유
종속기업투자주식	5,818,972,245	5,817,618,564	처분하지 않을 예정
파생상품부채	7,208,127,236	-	세효과 없음
합 계	13,027,099,481	5,817,618,564	

24. 자본금과 주식발행초과금

(1) 자본금의 내역

구 분	당기말	전기말
발행할 주식의 총수	100,000,000주	100,000,000주
1주당 액면금액	500원	500원
발행한 주식의 수	71,063,049주	64,837,978주
보통주자본금	36,401,993,000원	33,289,457,500원

회사는 2020년 2월 12일 이사회결의에 따라 자기주식 1,740,937주(장부가액 25,004백만원)를 소각하였습니다. 이로 인하여 전기말 및 당기말 발행주식의 액면총액은 납입자본금과 상이합니다.

(2) 자본금 및 주식발행초과금의 변동내역

(단위: 원)

구 분	주식수 (단위: 주)	보통주	주식발행초과금	합 계
2020.01.01(전기초)	63,531,367	31,765,683,500	2,581,379,750	34,347,063,250

이익소각으로 인한 감소	(1,740,937)	-	-	-
주식배당으로 인한 발행	3,047,548	1,523,774,000	-	1,523,774,000
2020.12.31(전기말)	64,837,978	33,289,457,500	2,581,379,750	35,870,837,250
2021.01.01(당기초)	64,837,978	33,289,457,500	2,581,379,750	35,870,837,250
주식배당으로 인한 발행	6,225,071	3,112,535,500	-	3,112,535,500
2021.12.31(당기말)	71,063,049	36,401,993,000	2,581,379,750	38,983,372,750

25. 기타자본항목

(1) 기타자본항목의 내역

(단위: 원)

구 분	당기말	전기말
자기주식처분이익	23,018,905,016	23,018,905,016
자기주식	(50,784,456,419)	(50,268,263,129)
기타포괄손익-공정가치금융자산 처분손익	(51,109,606,767)	(51,109,606,767)
기타포괄손익-공정가치금융자산 평가손익	(215,132,734)	(215,132,734)
주식선택권	592,594,637	592,594,637
유형자산재평가이익	62,753,757,340	45,796,937,122
기타	981,036,962	981,036,962
합 계	(14,762,901,965)	(31,203,528,893)

(2) 기타포괄손익누계액의 변동내역

1) 당기

(단위: 원)

구 분	기초	증감	기말
기타포괄손익-공정가치금융자산 처분손익	(51,109,606,767)	-	(51,109,606,767)
기타포괄손익-공정가치금융자산 평가손익	(215,132,734)	-	(215,132,734)
유형자산재평가손익	45,796,937,122	16,956,820,218	62,753,757,340
합 계	(5,527,802,379)	16,956,820,218	11,429,017,839

상기 기타포괄손익누계액의 증감은 법인세 효과가 차감된 후의 금액입니다. 회사는 특정 지분상품투자의 공정가치를 기타포괄손익으로 인식하도록 지정하였습니다(주석14 참조).

2) 전기

(단위: 원)

구 분	기초	증감	기말
기타포괄손익-공정가치금융자산 처분손익	(21,469,362,319)	(29,640,244,448)	(51,109,606,767)
기타포괄손익-공정가치금융자산 평가손익	(27,000,296,527)	26,785,163,793	(215,132,734)
유형자산재평가손익	46,914,442,541	(1,117,505,419)	45,796,937,122
합 계	(1,555,216,305)	(3,972,586,074)	(5,527,802,379)

(3) 자기주식의 변동내역

(단위: 주, 원)

구 분	당기		전기	
	주식수	장부금액	주식수	장부금액
기초금액	2,587,266	50,268,263,129	2,580,397	50,159,725,029
매입	21,112	516,193,290	1,747,806	25,112,467,435
소각	-	-	(1,740,937)	(25,003,929,335)
기말금액	2,608,378	50,784,456,419	2,587,266	50,268,263,129

26. 주식기준보상

(1) 회사는 주주총회 결의에 의거 임직원에게 주식선택권을 부여하였는 바, 주요사항은 다음과 같습니다.

구 분	내 역
부여일	2018년 3월 16일
부여주식수	150,000주
부여방법	신주교부, 자기주식교부, 차액보상 중 이사회가 결정
행사가격	16,915원
행사가능기간	2020년 3월 16일 ~ 2027년 3월 15일

(2) 주식선택권의 수량과 가중평균 행사가격의 변동 내역

구 분	주식선택권 수량(단위: 주)		가중평균 행사가격(단위: 원)	
	당기	전기	당기(*)	전기(*)
기초	150,000	150,000	18,490	19,370
기말	150,000	150,000	16,915	18,490

(*) 주식배당으로 인하여 행사가격이 희석되었습니다.

(3) 회사는 주식선택권의 보상원가를 이항모형을 이용한 공정가액접근법을 적용하여산정하였으며, 보상원가를 산정하기 위한 제반 가정 및 변수는 다음과 같습니다.

무위험이자율	기대행사기간	예상주가변동성	기대배당수익률	기대권리소멸율
2.72%	7년	10.85%	0.80%	0.00%

(4) 당기 중 회사가 인식한 주식보상비용은 없습니다(전기: 78백만원).

27. 이익잉여금

(1) 이익잉여금의 구성내역

(단위: 원)

구 분	당기말	전기말
법정적립금		
이익준비금(*1)	19,000,000,000	18,000,000,000
임의적립금		
기업합리화적립금(*2)	7,613,625,329	7,613,625,329
기타임의적립금	182,853,041,337	182,853,041,337
미처분이익잉여금	77,406,656,573	83,600,882,769
합 계	286,873,323,239	292,067,549,435

(*1) 회사는 대한민국에서 제정되어 시행 중인 상법의 규정에 따라 납입금의 50%에달할 때까지 매 결산기마다 현금에 의한 이익배당액의 10% 이상을 이익준비금으로 적립하고 있습니다. 동 이익준비금은 현금으로 배당할 수 없으나, 자본전입 또는 결손보전이 가능하며, 자본준비금과 이익준비금의 총액이 자본금의 1.5배를 초과하는 경우 주주총회의 결의에 따라 그 초과한 금액 범위에서 자본준비금과 이익준비금을 감액할 수 있습니다.

(*2) 회사는 2002년까지 조세특례제한법에 따른 세액공제 상당액을 기업합리화적립금으로 계상하였으며, 동 적립금은 이월결손금의 보전 및 자본전입에만 사용될 수 있었습니다. 그러나 2002년 12월 11일에 조세특례제한법이 개정되었으며, 동 개정시에 관련조항이 삭제됨으로 인하여 기업합리화적립금은 임의적립금으로 변경되었습니다.

(2) 이익잉여금처분계산서

(단위: 원)

구 분	당기	전기
I. 미처분이익잉여금	77,406,656,573	83,600,882,769
전기이월미처분이익잉여금	73,263,276,069	88,610,730,139
당기순이익(손실)	2,438,250,140	(5,505,150,530)
재평가잉여금 대체	47,186,802	1,117,505,419
순확정급여부채의 재측정요소	1,657,943,562	(622,202,259)
II. 이익잉여금처분액	6,845,467,100	10,337,606,700
이익준비금	-	1,000,000,000
배당금	6,845,467,100	9,337,606,700
현금배당		
주당배당금(률)		
당기 100원 (20%)	6,845,467,100	6,225,071,200
전기 100원 (20%)		
주식배당		
주당배당금(률)		
당기 - 원 (- %)	-	3,112,535,500
전기 50원 (10%)		
III. 차기이월미처분이익잉여금	70,561,189,473	73,263,276,069

당기의 이익잉여금처분계산서는 2022년 3월 25일 주주총회에서 처분될 예정입니다.
(전기 처분 확정일: 2021년 3월 19일)

28. 판매비와관리비

(단위: 원)

구 분	당기	전기
급여	24,841,742,772	24,799,186,410
퇴직급여	2,596,903,910	2,550,302,972
복리후생비	2,176,018,032	2,151,918,493
회의비	172,536,578	137,449,116
여비교통비	779,248,241	641,413,981
통신비	157,286,201	108,192,853
수도광열비	110,337,835	124,924,457
세금과공과	1,287,501,594	1,508,956,440
지급임차료	27,664,375	15,633,422
감가상각비	433,601,740	517,226,316
사용권자산감가상각비	414,696,518	482,220,092
수선비	119,811,900	208,401,817
보험료	213,999,258	229,641,118
접대비	96,229,577	74,217,810
교육훈련비	66,818,694	88,141,649
광고선전비	6,539,605,391	6,186,109,828
건본비	22,301,389	34,638,650
도서인쇄비	167,184,386	203,839,123
소모품비	220,322,369	185,437,909
차량유지비	85,792,707	87,310,753
운반및포장비	1,401,072,561	1,346,305,954
지급수수료	1,858,384,082	1,327,968,033
노무용역비	742,785,359	1,013,659,114
대손상각비	1,693,562,324	1,263,579,937
무형자산상각비	31,455,699	29,633,586
잡비	78,595,952	29,290,343
합 계	46,335,459,444	45,345,600,176

29. 경상연구개발비

(단위: 원)

구 분	당기	전기
연구비	3,040,110,381	2,781,828,805
경상개발비	11,908,103,415	11,083,641,171
합 계	14,948,213,796	13,865,469,976

30. 비용의 성격별 분류

(단위: 원)

구 분	당기	전기
제품과 재공품의 변동	9,206,268,971	504,039,425
원재료 및 상품의 사용액	63,614,173,850	67,102,183,025
종업원급여	45,271,778,383	45,112,867,856
감가상각비	4,301,021,906	5,588,076,498
사용권자산상각비	414,696,518	482,220,092
광고선전비	6,577,327,391	6,225,688,478
무형자산상각비	31,455,699	29,633,586
지급수수료	3,175,315,186	2,940,712,613
노무용역비	11,865,766,620	11,053,365,527
외주가공비	10,065,304,760	8,782,533,742
여비교통비	811,986,340	739,383,197
수도광열비	2,137,005,978	1,792,173,410
세금과공과	2,064,249,726	2,421,207,952
운반및포장비	1,493,363,254	1,450,886,350
기타비용	7,437,518,925	3,426,192,202
매출원가, 판매비와관리비 및 경상연구개발비 합계	168,467,233,507	157,651,163,953

31. 기타수익 및 기타비용

(1) 기타수익의 내역

(단위: 원)

구 분	당기	전기
임대료수익	56,660,000	39,000,000
유형자산처분이익	237,107,430	3,369,904,564
종속기업투자주식처분이익	3,282,684,471	2,544,608,807
기타의영업외수익	186,777,539	194,849,273
합 계	3,763,229,440	6,148,362,644

(2) 기타비용의 내역

(단위: 원)

구 분	당기	전기
기부금	130,995,052	455,393,153
유형자산처분손실	18,472,105	-
무형자산손상차손	-	3,538,502,990
종속기업투자주식손상차손	3,282,684,471	5,817,618,564
관계기업투자주식손상차손	-	1,387,529,400
기타의영업외비용	16,640,228	24,124,738
합 계	3,448,791,856	11,223,168,845

32. 금융수익 및 금융비용

(1) 금융수익의 내역

(단위: 원)

구 분	당기	전기
이자수익(*1)	264,334,764	1,248,841,587
배당금수익(*2)	3,812,505	4,233,500
당기손익-공정가치금융자산 평가이익	-	44,218,061
당기손익-공정가치금융자산 처분이익	3,616,656,106	10,628,581
외환차익	371,889,795	116,357,894
외화환산이익	1,403,658	2,428,800
합 계	4,258,096,828	1,426,708,423

(*1) 이자수익

당기손익-공정가치 측정 금융자산에서 생기는 이자수익은 해당 자산에서 생기는 순 공정가치 평가이익(손실)에 포함합니다. 유효이자율법을 사용한 상각후원가 측정 금융자산과 기타 포괄손익-공정가치 측정 금융자산에서 생기는 이자수익은 당기손익 항목인 금융수익으로 인식합니다. 현금관리목적으로 보유하는 금융자산에서 생기는 이자수익은 당기손익 항목인 금융수익으로 표시합니다.

당기 중 상각후원가 측정 금융자산에서 생긴 총 이자수익은 264백만원(전기: 1,249백만원)입니다.

(*2) 배당금수익

배당금수익은 당기손익-공정가치 측정 금융자산과 기타포괄손익-공정가치 측정 금융자산에서 생긴 수익입니다. 배당금수익은 배당을 받을 권리가 확정된 시점에서 금융수익으로 인식합니다. 해당 금융자산을 취득하기 이전의 이익을 지급받는 경우에도 배당이 명확하게 투자원가의 회수를 나타내지 않는다면 이를 당기손익 항목인 기타수익으로 인식합니다.

(2) 금융비용의 내역

(단위: 원)

구 분	당기	전기
당기손익-공정가치금융자산 평가손실	3,343,287,847	3,352,096,982
당기손익-공정가치금융자산 처분손실	182,842,902	-
파생상품평가손실	4,321,293,657	2,071,929,680
이자비용(*)	322,921,033	961,267,225
외환차손	15,647,823	288,938,394
외화환산손실	3,319	1,912,490,428
합 계	8,185,996,581	8,586,722,709

(*) 기업회계기준서 1116호 도입에 따라 리스부채에 대한 유효이자율법으로 산출된 이자비용 55백만원(전기: 50백만원)이 포함되어 있습니다.

33. 주당순이익(손실)

(1) 기본주당순이익(손실)

기본주당순손익은 회사의 당기순손익을 회사가 매입하여 자기주식으로 보유하고 있는 보통주를 제외한 당기의 가중평균 유통보통주식수로 나누어 산정하였습니다. 당기의 주식배당에 따른 전기의 가중평균유통보통주식수 변경효과를 고려하여 전기 기본주당순손실을 재계산하였습니다.

(단위: 원)

구 분	당기	전기
보통주 당기순이익(손실)	2,438,250,140	(5,505,150,530)
÷ 가중평균 유통보통주식수	68,460,339주	68,629,732주
기본주당순이익(손실)	36	(80)

당기 가중평균유통보통주식수 : 24,988,023,891 / 365일 = 68,460,339 주
 (전기 가중평균유통보통주식수 : 25,118,481,731 / 366일 = 68,629,732 주)

(2) 희석주당순이익(손실)

희석주당순손익은 모든 희석성 잠재적보통주가 보통주로 전환된다고 가정하여 조정한 가중평균 유통보통주식수를 적용하여 산정하고 있습니다. 회사가 보유하고 있는 희석성 잠재적 보통주로는 주식선택권이 있으며(주석 26 참조), 주식선택권으로 인한주식수는 주식선택권에 부가된 권리 행사의 금전적 가치에 기초하여 공정가치(회계기간의 평균시장가격)로 취득했을 때 얻게 될 주식수를 계산하고 동 주식수와 주식선택권이 행사된 것으로 가정할 경우 발행될 주식수를 비교하여 산정했습니다. 전기는 순손실로 인하여 희석효과는 없습니다.

(단위: 원)

구 분	당기
보통주 당기순이익(손실)	2,438,250,140
÷ 가중평균 유통보통주식수	68,486,609주
희석주당순이익	36

34. 배당금

2020년 12월 31일로 종료하는 회계기간에 대한 현금배당금 6,225백만원과 주식배당금 3,113백만원은 2021년 3월에 지급되었습니다.(전기 현금배당금: 12,190백만원, 주식배당금: 1,524백만원)

당 회계연도에 대한 현금배당금은 6,845백만원이며, 2022년 3월 25일로 예정된 정기주주총회에서 의안으로 상정될 예정입니다. 당기의 재무제표는 이러한 미지급배당금을 반영하고 있지 않습니다.

35. 영업으로부터 창출된 현금

(1) 영업으로부터 창출된 현금

(단위: 원)

구 분	당기	전기
법인세비용차감전순이익(손실)	9,549,968,512	(3,741,613,965)
조정항목:		
주식보상비용	-	77,912,945
퇴직급여	3,818,976,336	3,877,429,412
감가상각비	4,301,021,906	5,588,076,498
사용권자산상각비	414,696,518	482,220,092
무형자산상각비	31,455,699	29,633,586
대손상각비	1,693,562,324	1,263,579,937
재고자산평가손실(환입)	(101,753,487)	576,525,209
파생상품평가손실	4,321,293,657	2,071,929,680
유형자산처분이익	(237,107,430)	(3,369,904,564)
유형자산처분손실	18,472,105	-
무형자산손상차손	-	3,538,502,990
이자비용	322,921,033	961,267,225
종속기업투자주식손상차손	3,282,684,471	5,817,618,564
관계기업투자주식손상차손	-	1,387,529,400
종속기업투자주식처분이익	(3,282,684,471)	(2,544,608,807)
당기손익-공정가치금융자산 평가이익	-	(44,218,061)
당기손익-공정가치금융자산 평가손실	3,343,287,847	3,352,096,982
당기손익-공정가치금융자산 처분이익	(3,616,656,106)	(10,628,581)
당기손익-공정가치금융자산 처분손실	182,842,902	-
이자수익	(264,334,764)	(1,248,841,587)
외화환산이익	(1,403,658)	(2,428,800)
배당금수익	(3,812,505)	(4,233,500)
외화환산손실	3,319	1,912,490,428
영업활동으로 인한 자산부채의 변동		
매출채권의 감소	11,510,009,851	5,440,175,713
기타유동금융자산의 증가	(2,085,950,525)	(215,459,495)
기타유동자산의 증가	(235,621,215)	(9,518,668)
재고자산의 감소(증가)	11,859,870,109	(7,927,359,152)
계약자산의 증가	(815,991,389)	(2,668,999,583)
매입채무의 감소	(2,657,543,221)	(408,829,566)
기타금융부채의 증가(감소)	1,637,133,706	(1,432,773,860)
기타유동부채의 증가	444,606,518	332,641,281

순확정급여부채의 감소	(5,151,023,059)	(8,285,617,940)
계약부채의 증가	2,889,541,505	6,791,000,000
영업으로부터 창출된 현금	41,168,466,488	11,585,593,813

(2) 현금의 유입·유출이 없는 거래 중 중요한 사항

(단위: 원)

구 분	당기	전기
매출채권의 제각	5,430,857	16,756,306
건설중인 자산의 본계정대체	52,200,000	130,200,000
종속기업투자주식의 증가	1,106,072,201	21,727,819,400
토지재평가	21,800,009,000	-
유형자산 취득 미지급금	205,530,000	22,741,000
유형자산 처분 미수금	-	(1,000,000)
무형자산 취득 선급금 대체	-	(4,824,868)

(3) 재무활동에서 생기는 부채의 조정내역

(단위: 원)

구 분	유동 리스부채	비유동 리스부채	단기차입금
전기초	422,457,337	1,609,980,819	-
현금흐름	(432,247,480)	-	20,000,000,000
비금융변동(*)	405,933,150	(494,929,057)	-
전기말	396,143,007	1,115,051,762	20,000,000,000
당기초	396,143,007	1,115,051,762	20,000,000,000
현금흐름	(372,194,740)	-	(20,000,000,000)
비금융변동(*)	341,241,051	(81,369,894)	-
당기말	365,189,318	1,033,681,868	-

(*) 비금융변동에는 리스부채에 대한 유동성대체 및 리스계약 변경으로 인한 당기 리스부채 증감 내역이 포함되어 있습니다.

36. 우발상황 및 약정사항

(1) 회사가 금융기관과 체결하고 있는 약정사항의 내역

(단위: 원, USD)

금융기관	약정사항	당기말		전기말	
		한도금액	사용금액	한도금액	사용금액
신한은행	당좌차월	3,500,000,000	-	3,500,000,000	-
	일반자금대출	25,000,000,000	-	25,000,000,000	10,000,000,000
	수입신용장	USD 1,300,000	-	USD 1,300,000	-
KEB하나은행	일반자금대출	10,000,000,000	-	10,000,000,000	-
	수입신용장	USD 3,000,000	-	USD 3,000,000	-
국민은행	일반자금대출	40,000,000,000	-	40,000,000,000	-
산업은행	일반자금대출	10,000,000,000	-	10,000,000,000	10,000,000,000

상기 약정 이외에 회사는 국민은행과 기업구매론약정(당기말: 한도 10,000백만원, 전기말: 한도 10,000백만원)을 맺고 있습니다.

(2) 회사가 타인으로부터 제공받는 지급보증의 내역

(단위: 원)

금융기관	약정사항	보증금액	
		당기말	전기말
서울보증보험	납품계약이행보증	200,000,000	10,000,000
	공탁보증	51,750,000	-
합 계		251,750,000	10,000,000

(3) 당기말 현재 회사는 원고로서 진행중인 소송은 물품대금 변제에 대한 시효연장 청구소송 등 총 2건(전기말 : 4건)으로 소송가액은 259백만원(전기말 : 46백만원)입니다.

(4) 회사는 종속기업인 Contera Pharma A/S와 관련하여 개발 중인 의약품의 허가신청, 시판 승인 및 상용화 조건 달성 여부에 따라 조건부대가를 지급하는 약정을 체결하였습니다. 당기말 현재 회사는 미래에 지불할 가능성이 있는 금액(당기말: 5,380백만원, 전기말: 4,274백만원)을 기타금융부채로 계상하고 있습니다.

(5) 회사가 당기말 현재 보유 중인 당기손익-공정가치측정 금융자산 중 TVM Life Science Innovation II SCSP 에 대한 투자 약정금액은 총 USD 3,000,000이며, 현재까지 USD 1,387,803에 대한 납입이 완료되었습니다. 잔여금액 USD 1,612,197는 향후 업무집행사원의 출자이행요청에 따라 추가 납입예정이나, 현재 시점에 그 납입시기를 예상할 수 없습니다.

(6) 회사가 당기말 현재 보유 중인 당기손익-공정가치측정 금융자산 중 KDB오픈이노베이

선 제2호에 대한 투자 약정금액은 총 5억원이며, 현재까지 4억원 납입이 완료되었습니다. 잔여금액 1억원은 향후 업무집행사원의 출자이행요청에 따라 납입할 예정입니다.

(7) 회사는 2019년 중 종속기업인 Contera Pharma A/S의 비지배주주와 주주간 계약을 체결하였습니다. 본 계약에 의거하여 중대한 사유가 발생할 경우, 비지배주주는 회사를 상대로 청산요구권을 행사할 수 있으며, 비지배주주의 청산요구권 행사시 회사는 비지배주주가 보유한 종속기업 지분 전체에 대해 회사 및 회사가 지정한 제3자에게 매도할 것을 청구할 수 있는 권리가 있습니다. 또한 회사는 종속기업이 보유한 지적재산권 및 기술 등의 권리를 제3자에 매각, 기술이전시 비지배주주가 보유한 종속기업 지분 중 일부에 대해 회사 및 회사가 지정한 제3자에게 매도할 것을 청구할 수 있는 권리가 있습니다. 비지배주주는 회사가 종속기업의 지분을 제 3자에게 매각하고자 할 경우, 동일한 조건으로 우선적으로 매도할 수 있는 권리를 보유하고 있습니다. 당기말 현재 회사는 상기 약정과 관련하여 파생상품부채 1,805백만원(전기말:1,869백만원)과 파생상품평가이익 64백만원(전기: 평가손실 1,055백만원)을 인식하였습니다.

(8) 회사는 전기 중 종속회사인 Contera Pharma A/S(이하 "종속회사")의 출자를 목적으로 설립된 메디치2020-1 사모투자합자회사(이하 "투자자")와 주주간 계약을 체결하였으며, 투자자는 취득한 종속회사의 보통주식 159,380주에 대한 주식매수청구권(Put option)을 보유하게 되었습니다. 투자자는 '기한 내에 종속회사의 적격기업공개(IPO)를 완료하지 못하는 경우 등' 행사 요건을 충족할 경우 회사를 상대로 보유지분 전량에 대해 주식매수청구권을 행사할 수 있으며, 투자자의 풋옵션 행사시 회사는 투자자가 보유한 종속기업 지분 전체에 대해 회사 또는 제3자에게 매도할 것을 청구할 수 있는 권리가 있습니다. 투자자는 회사가 종속기업의 지분을 제3자에게 매각하고자 할 경우, 동일한 조건으로 우선적으로 매도할 수 있는 권리를 보유하고 있습니다. 당기말 현재 회사는 상기 약정과 관련하여 파생상품부채 37,190백만원(전기말: 32,805백만원)과 파생상품평가손실 4,385백만원(전기: 1,018백만원)을 인식하였습니다.

(9) 공동기업인 JaguAHR Therapeutics 투자주식과 관련하여 상대주주에게는 회사가보유한 지분의 전부 또는 일부를 매수할 수 있는 Buy-out 옵션이 부여되어 있습니다. 또한 공동기업인 비앤오바이오(주)투자주식과 관련하여 회사가 제3자에게 주식 또는신주인수권을 양도할 경우, 상대주주는 우선적으로 해당 주식을 매수할 수 있는 권리를 보유하고 있습니다.

37. 특수관계자거래

(1) 종속기업 현황

기업명	지분율(%)	
	당기말	전기말
Contera Pharma A/S	71.23	71.23
부광메디카(주)	100	100
다이나세라퓨틱스(주)	100	100

(2) 회사와 매출 등 거래 또는 채권·채무 잔액이 있는 기타특수관계자

구분	당기말	전기말
공동기업	비앤오바이오(주)	비앤오바이오(주)
	JaguAHR Therapeutics	JaguAHR Therapeutics
관계기업	덴탈플랫폼투자조합제1호	덴탈플랫폼투자조합제1호
	ProteKt Therapeutics	ProteKt Therapeutics
	메디치2020-1 사모투자합자회사	메디치2020-1 사모투자합자회사

(3) 매출 및 매입 등 거래

(단위: 원)

구분	기업명	당기			
		매출 등	매입 등	유무형자산 취득	유형자산 매각
종속기업	Contera Pharma A/S	27,020,000	-	-	-
	부광메디카(주)	6,264,000	5,997,303,550	-	-

	다이나세라퓨틱스(주)	12,000,000	-	-	-
공동기업	비앤오바이오(주)	47,424,000	-	-	-
	합 계	92,708,000	5,997,303,550	-	-

(단위: 원)

구 분	기업명	전기			
		매출 등	매입 등	유무형자산 취득	유형자산 매각
종속기업	Contera Pharma A/S	9,270,000	-	-	18,541,000
	부광메디카(주)	18,488,200	5,335,851,887	6,740,000	-
	다이나세라퓨틱스(주)	12,200,000	-	-	-
공동기업	비앤오바이오(주)	44,502,000	-	-	-
	합 계	84,460,200	5,335,851,887	6,740,000	18,541,000

(4) 채권·채무의 주요 잔액

(단위: 원)

구 분	기업명	당기말		
		채권	채무	
		기타채권	매입채무	기타채무
종속기업	Contera Pharma A/S	-	-	30,000,000
	부광메디카(주)	250,000	533,054,500	30,000,000
	다이나세라퓨틱스(주)	200,000	-	30,000,000
공동기업	비앤오바이오(주)	3,214,200	-	30,000,000
	합 계	3,664,200	533,054,500	120,000,000

(단위: 원)

구 분	기업명	전기말		
		채권	채무	
		기타채권	매입채무	기타채무
종속기업	Contera Pharma A/S	-	-	30,000,000
	부광메디카(주)	250,000	235,944,500	30,000,000
	다이나세라퓨틱스(주)	200,000	-	30,000,000
공동기업	비앤오바이오(주)	-	-	30,000,000
합 계		450,000	235,944,500	120,000,000

(5) 특수관계자와의 자금 거래

(단위: 원)

구 분	기업명	당기			
		현금출자	유상감자	현금배당	주식배당
종속기업	부광메디카(주)	-	11,000,003,680	-	-
	다이나세라퓨틱스(주)	1,500,000,000	-	-	-
공동기업	JaguAHR Therapeutics	2,806,750,000	-	-	-
관계기업	Protekt Therapeutics LTD	231,516,750	-	-	-
주요 경영진 등		-	-	1,695,693,400	1,695,689주
합 계		4,538,266,750	11,000,003,680	1,695,693,400	1,695,689주

(단위: 원)

구 분	기업명	전기		
		현금출자	현금배당	주식배당
관계기업	메디치2020-1 사모투자합자회사	10,000,000,000	-	-
주요 경영진 등		-	3,720,487,200	930,118주
합 계		10,000,000,000	3,720,487,200	930,118주

(6) 당기말 현재 회사가 종속기업에게 제공하고 있는 지급보증 및 담보 내역은 없습니다.

(7) 회사는 관계기업인 메디치2020-1 사모투자합자회사와의 주주간계약을 통해 종속회사 Contera Pharma A/S 지분에 대한 파생상품부채를 계상하였습니다(주석 36 참조).

(8) 주요 경영진에 대한 보상내역

주요 경영진은 등기이사, 미등기이사(상무)와 감사위원회 위원을 포함하고 있습니다. 종업원 용역의 대가로서 주요 경영진에게 지급되었거나 지급된 보상금액은 다음과 같습니다.

(단위: 원)

구 분	당기	전기
단기종업원 급여	4,282,802,690	3,902,902,028
퇴직급여	776,272,648	693,236,152
주식보상비용	-	67,524,552
합 계	5,059,075,338	4,663,662,732

6. 배당에 관한 사항

가. 배당에 관한 사항

(1) 회사의 주요 배당 정책

회사는 매사업연도 이익규모와 상법상 배당가능이익에 따라 차기 사업연도의 사업계획 및 자금소요계획을 종합적으로 감안하여 이익규모에 따른 과거연도 배당성향 및 배당금을 기준으로 매 사업연도의 결산 결과에 따라 배당액을 결정합니다.

배당수준 및 자사주 매입 소각 계획 등의 향후 방향성은 급변하는 대내외 경제 변수 등에 따라 그 변동성이 매우 클 것으로 예상되며, 보고서 제출일 현재 그 방향성에 대한 예측가능성은 매우 낮습니다. 배당 결정시 사용되는 근거는 상법 제462조(이익의 배당)에 따른 배당가능이익 한도이며, 그외 잉여현금흐름 등의 별도 재무지표는 사용하지 않고 있습니다.

(2) 정관의 배당관련 조항

- 배당에 관한 사항은 당사 정관 제45조의2(분기배당) 및 제46조(이익배당)에 따름

※ 제45조의2 (분기배당)

1) 이 회사는 사업연도 개시일부터 3월, 6월 및 9월 말일 현재의 주주에게 자본시장과 금융투자업에 관한 법률 제165조의12에 의한 분기배당을 할 수 있다.

분기배당은 금전으로 한다.

2) 제1항의 분기배당은 이사회 결의로 하되, 그 결의는 제1항의 각 기준일 이후 45일 내에 하여야 한다.

- 중략 -

※ 제46조 (이익배당)

1) 이익의 배당은 금전, 주식 및 기타의 재산으로 할 수 있다.

2) 제1항의 배당은 매 결산기 말 현재의 주주명부에 기재된 주주 또는 등록된 질권자에게 지급한다.

※ 제47조 (배당금 지급 청구권의 소멸 시효)

- 1) 배당금의 지급 청구권은 5년간 이를 행사하지 아니하면 소멸 시효가 완성한다.
- 2) 제1항의 시효의 완성으로 인한 배당금은 이 회사에 귀속한다.

(3) 배당의 제한사항

관련법규에 의한 제한사항외에 기타 제한 사항은 없음.

나. 최근 3사업연도 배당에 관한 사항

구 분	주식의 종류	당기	전기	전전기
		제62기	제61기	제60기
주당액면가액(원)		500	500	500
(연결)당기순이익(백만원)		-2,797	-10,105	-7,435
(별도)당기순이익(백만원)		2,438	-5,505	-3,473
(연결)주당순이익(원)		-13	-115	-119
현금배당금총액(백만원)		6,845	6,225	12,190
주식배당금총액(백만원)		-	3,113	1,524
(연결)현금배당성향(%)		-	-	-
현금배당수익률(%)	보통주	0.76	0.33	1.37
	우선주	-	-	-
주식배당수익률(%)	보통주	-	-1.10	2.30
	우선주	-	-	-
주당 현금배당금(원)	보통주	100	100	200
	우선주	-	-	-
주당 주식배당(주)	보통주	-	0.10	0.05
	우선주	-	-	-

구 분		제62기	제61기	제60기
액면배당률 (%)	현금	20	20	40
	주식	-	10	5
(개별)현금배당성향(%)		-	-	-

(주1) 주식배당수익률의 산정

$$= \left[\frac{\{\text{배당락직후 주식의 증가} + (1\text{주당 배당주식수} \times \text{배당락직후 주식의 증가})\}}{\text{과거 1주일간 배당부 증가의 평균}} \right] - 1$$

(주2) 현금배당수익률의 산정

$$= 1\text{주당 현금배당금} / \text{과거 1주일간 배당부 증가의 평균}$$

(주3) 배당성향의 산정(%) = 현금배당총액/당기순이익*100

다. 과거배당이력

(단위: 회, %)

연속 배당횟수		평균 배당수익률	
분기(중간)배당	결산배당	최근 3년간	최근 5년간
-	23	1.22	3.42

(주1) 연속 배당횟수는 1999년(제40기)부터 매년 발생한 현금 결산배당을 기준으로 작성하였습니다.

(주2) 평균 배당수익률은 현금배당과 주식배당수익률을 합산하여 작성하였습니다.

7. 증권의 발행을 통한 자금조달에 관한 사항

7-1. 증권의 발행을 통한 자금조달 실적

[지분증권의 발행 등과 관련된 사항]

증자(감자)현황

(기준일 : 2021년 12월 31일)

(단위 : 원, 주)

주식발행 (감소)일자	발행(감소) 형태	발행(감소)한 주식의 내용				
		종류	수량	주당 액면가액	주당발행 (감소)가액	비고
2021년 03월 19일	주식배당	보통주	6,225,071	500	500	제28회차 주식배당(주5)
2020년 03월 13일	주식배당	보통주	3,047,548	500	500	제27회차 주식배당(주4)
2020년 02월 13일	-	보통주	1,740,937	500	-	이익소각(주3)
2019년 03월 15일	주식배당	보통주	14,661,084	500	500	제26회차 주식배당(주2)
2018년 03월 16일	주식배당	보통주	4,305,799	500	500	제25회차 주식배당(주1)

(주1) 2018년 03월 16일 개최된 제58기 정기주주총회에서 주식배당 10%를 결의함에 따라 배당주식총수 4,305,799주, 배당후 총발행주식총수 48,870,283주, 배당후 자본금총액 24,435,141,500원 입니다.

(주2) 2019년 03월 15일 개최된 제59기 정기주주총회에서 주식배당 30%를 결의함에 따라 배당주식총수 14,661,084주, 배당후 총발행주식총수 63,531,367주, 배당후 자본금총액 31,765,683,500원 입니다.

(주3) 2020년 02월 12일 개최된 이사회에서 자기주식 1,740,937주에 대한 이익소각을결의함에 따라 소각후 총발행주식총수 61,790,430주, 소각후 자본금총액 31,765,683,500원 입니다.

(주4) 2020년 03월 13일 개최된 제60기 정기주주총회에서 주식배당 5%를 결의함에 따라 배

당주식총수 3,047,548주, 배당후 총발행주식총수 64,837,978주, 배당후 자본금총액 33,289,457,500원 입니다.

(주5) 2021년 03월 19일 개최된 제61기 정기주주총회에서 주식배당 10%를 결의함에 따라, 배당주식총수 6,225,071주, 배당후 총발행주식총수 71,063,049주, 배당후 자본금총액 36,401,993,000원 입니다

(나) 자본금 변동현황

(단위 : 주,원,%)

주식발행 (감소) 일자	발행(감소) 형태	증가(감소)한 주식의 내용				증(감)자 후 자본금	신주의 배정방법	증자 비율
		종류	수량	주 당 액면가액	주 당 발행가액			
60.10.17	설립자본금	보통주	18,494	1,000	1,000	18,494,000	발기설립	-
75.03.25	유상증자	보통주	21,506	1,000	1,000	40,000,000	주주배정	116
75.04.23	유상증자	보통주	20,000	1,000	1,000	60,000,000	주주배정	50
75.08.16	유상증자	보통주	20,000	1,000	1,000	80,000,000	주주배정	33
75.12.02	유상증자	보통주	20,000	1,000	1,000	100,000,000	주주배정	25
79.03.20	유상증자	보통주	300,000	1,000	1,000	400,000,000	주주배정	300
80.09.24	유상증자	보통주	100,000	1,000	1,000	500,000,000	주주배정	25
80.09.26	유상증자	보통주	250,000	1,000	1,000	750,000,000	주주배정	50
81.09.25	유상증자	보통주	200,000	1,000	1,000	950,000,000	주주배정	27
85.02.08	유상증자	보통주	50,000	1,000	1,000	1,000,000,000	주주배정	5.2
86.10.02	무상증자	보통주	900,000	1,000	1,000	1,900,000,000	주주배정	90
87.02.07	액면병합	보통주	380,000	5,000	5,000	1,900,000,000	-	-
88.04.18	무상증자	보통주	620,000	5,000	5,000	5,000,000,000	주주배정	163
88.07.16	유상증자	보통주	200,000	5,000	9,500	6,000,000,000	일반공모	20
90.05.26	주식배당	보통주	72,000	5,000	5,000	6,360,000,000	주주배정	6
92.05.28	주식배당	보통주	63,600	5,000	5,000	6,678,000,000	주주배정	5
93.05.27	주식배당	보통주	64,400	5,000	5,000	7,000,000,000	주주배정	4.8
94.05.28	주식배당	보통주	70,000	5,000	5,000	7,350,000,000	주주배정	5
95.05.27	주식배당	보통주	70,000	5,000	5,000	7,700,000,000	주주배정	4.8
96.05.30	주식배당	보통주	80,000	5,000	5,000	8,100,000,000	주주배정	5.2
98.05.30	주식배당	보통주	324,000	5,000	5,000	9,720,000,000	주주배정	20
98.07.11	액면분할	보통주	19,440,000	500	500	9,720,000,000	-	-
99.05.29	주식배당	보통주	1,944,000	500	500	10,692,000,000	주주배정	10
00.05.27	주식배당	보통주	1,028,850	500	500	11,206,425,000	주주배정	5
04.09.30	무상증자	보통주	2,160,350	500	500	12,286,600,000	주주배정	10
07.05.25	주식배당	보통주	1,186,260	500	500	12,879,730,000	주주배정	5
08.05.30	주식배당	보통주	1,285,765	500	500	13,522,612,500	주주배정	5
12.03.16	주식배당	보통주	1,299,375	500	500	14,172,300,000	주주배정	5
13.03.15	주식배당	보통주	1,342,721	500	500	14,843,660,500	주주배정	5
14.03.14	주식배당	보통주	1,409,690	500	500	15,548,505,500	주주배정	5
15.03.20	주식배당	보통주	2,960,018	500	500	17,028,514,500	주주배정	10
15.10.23	주식매수선택권행사	보통주	32,500	500	16,580	17,044,764,500	-	0.1

16.03.18	주식배당	보통주	3,258,992	500	500	18,674,260,500	주주배정	10
16.12.06	주식매수선택권행사	보통주	39,000	500	16,580	18,693,760,500	-	0.1
17.03.17	주식배당	보통주	7,176,963	500	500	22,282,242,000	주주배정	20
18.03.16	주식배당	보통주	4,305,799	500	500	24,435,141,500	주주배정	10
19.03.15	주식배당	보통주	14,661,084	500	500	31,765,683,500	주주배정	30
20.02.13	이익소각	보통주	-1,740,937	500	-	31,765,683,500	-	-
20.03.13	주식배당	보통주	3,047,548	500	500	33,289,457,500	주주배정	5
21.03.19	주식배당	보통주	6,225,071	500	500	36,401,993,000	주주배정	10

[채무증권의 발행 등과 관련된 사항]

채무증권 발행실적

(기준일 : 2021년 12월 31일)

(단위 : 원, %)

발행회사	증권종류	발행방법	발행일자	권면(전자등록)총액	이자율	평가등급 (평가기관)	만기일	상환 여부	주관회사
-	-	-	-	-	-	-	-	-	-
-	-	-	-	-	-	-	-	-	-
합 계	-	-	-	-	-	-	-	-	-

기업어음증권 미상환 잔액

(기준일 : 2021년 12월 31일)

(단위 : 원)

잔여만기		10일 이하	10일초과 30일이하	30일초과 90일이하	90일초과 180일이하	180일초과 1년이하	1년초과 2년이하	2년초과 3년이하	3년 초과	합 계
미상환 잔액	공모	-	-	-	-	-	-	-	-	-
	사모	-	-	-	-	-	-	-	-	-
	합계	-	-	-	-	-	-	-	-	-

단기사채 미상환 잔액

(기준일 : 2021년 12월 31일)

(단위 : 원)

잔여만기		10일 이하	10일초과 30일이하	30일초과 90일이하	90일초과 180일이하	180일초과 1년이하	합 계	발행 한도	잔여 한도
미상환 잔액	공모	-	-	-	-	-	-	-	-
	사모	-	-	-	-	-	-	-	-
	합계	-	-	-	-	-	-	-	-

회사채 미상환 잔액

(기준일 : 2021년 12월 31일)

(단위 : 원)

잔여만기		1년 이하	1년초과 2년이하	2년초과 3년이하	3년초과 4년이하	4년초과 5년이하	5년초과 10년이하	10년초과	합 계
미상환 잔액	공모	-	-	-	-	-	-	-	-
	사모	-	-	-	-	-	-	-	-
	합계	-	-	-	-	-	-	-	-

신종자본증권 미상환 잔액

(기준일 : 2021년 12월 31일)

(단위 : 원)

잔여만기		1년 이하	1년초과 5년이하	5년초과 10년이하	10년초과 15년이하	15년초과 20년이하	20년초과 30년이하	30년초과	합 계
미상환 잔액	공모	-	-	-	-	-	-	-	-
	사모	-	-	-	-	-	-	-	-
	합계	-	-	-	-	-	-	-	-

조건부자본증권 미상환 잔액

(기준일 : 2021년 12월 31일)

(단위 : 원)

잔여만기		1년 이하	1년초과 2년이하	2년초과 3년이하	3년초과 4년이하	4년초과 5년이하	5년초과 10년이하	10년초과 20년이하	20년초과 30년이하	30년초과	합 계
미상환 잔액	공모	-	-	-	-	-	-	-	-	-	-
	사모	-	-	-	-	-	-	-	-	-	-
	합계	-	-	-	-	-	-	-	-	-	-

7-2. 증권의 발행을 통해 조달된 자금의 사용실적

해 당 사 항 없 음

8. 기타 재무에 관한 사항

가. 재무제표 이용상 유의사항

회사는 2011년 4월 1일 이후에 개시하는 연차보고기간부터 국제회계기준을 채택하여 제정한 한국채택국제회계기준을 적용하고 있으며, 첨부된 재무제표는 연결재무제표입니다. 한국채택국제회계기준은 국제회계기준위원회(IASB)가 발표한 기준서, 개정서, 해석서 중 대한민국이 채택한 내용을 의미합니다. 기업회계기준서 제1101호에 따른 한국기업회계기준(과거회계기준)에서 한국채택국제회계기준으로의 전환일은 2010년 4월 1일입니다.

한국채택국제회계기준은 재무제표 작성시 중요한 회계추정의 사용을 허용하고 있으며, 회계정책을 적용함에 있어 경영진의 판단을 요구하고 있습니다. 보다 복잡하고 높은 수준의 판단이 요구되는 부분이나 중요한 가정 및 추정이 요구되는 부분은 "연결재무제표에 대한 주석 3"에서 설명하고 있습니다.

당기 연결재무제표는 보고기간말인 2021년 12월 31일 현재 유효하거나 조기 도입한 한국채택국제회계기준에 따라 작성되었습니다.

나. 기타 계정재분류 사항

해 당 사 항 없 음

다. 연결 및 별도재무제표로의 전환

당사는 제55기 이후 재무제표는 연결기준으로 작성되었으며, 제55기 이전의 재무제표는 개별재무제표입니다. 또한 회사는 한국채택국제회계기준에 따라 2013년 1월 1일 별도재무제표로 전환되었습니다. 별도재무제표로의 전환에 따라 관계기업 투자는원가법으로 측정하고 있습니다.

종속기업, 공동기업 및 관계기업 투자는 직접적인 지분투자에 근거하여 원가로 측정하고 있으며, 다만 한국채택국제회계기준으로의 전환일 시점에는 전환일 시점의 과거회계기준에 따른 장부금액을 간주원가로 사용하였습니다. 또한, 종속기업, 공동기업 및 관계기업으로부터 수취하는 배당금은 배당에 대한 권리가 확정되는 시점에 당기손익으로 인식하고 있습니다.

라. 외부감사인의 감사 여부

2021년 12월 31일 현재의 연결재무제표 및 재무제표와 비교표시된 2020년 12월 31일과 2019년 12월 31일 현재의 연결재무제표 및 재무제표는 외부감사인의 감사(검토)를 받은 재무제표입니다.

마. 선택가능한 회계처리 대안중 연결회사가 선택한 회계처리방법

유,무형자산의 후속측정 방법으로 한국채택국제회계기준에서는 원가모형과 재평가모형을 규정하고 있습니다. 연결회사는 토지에 대해서는 재평가모형을 적용하고, 그외 유,무형자산에 대해서는 원가법을 적용하고 있습니다. 또한, 연결회사는 확정급여제도에서 발생하는 보험수리적손익을 발생한 기간의 기타포괄손익으로 인식하고 즉시 이익잉여금으로 대체하며, 그 이후의 기간에 당기손익으로 재분류하지 않고 있습니다.

바. 재무제표의 작성 기준 및 유의적인 회계정책

"3.연결재무제표 주석 2" 및 "5.재무제표 주석 2"을 참조하시기 바랍니다.

사. 추정불확실성의 주요 원천(유의적인 회계적 추정과 가정)

"3.연결재무제표 주석 3" 및 "5.재무제표 주석 3"을 참조하시기 바랍니다.

아. 대손충당금 설정현황(연결기준)

(1) 최근 3사업연도의 계정과목별 대손충당금 설정내역

(단위 : 원)

구 분	계정과목	채권 총액	대손충당금	대손충당금 설정률
제62기	매출채권	95,289,519,515	4,861,287,794	5.1%
	미수금	2,375,737,249	-	0.0%
	선급금	767,648,717	-	0.0%
	소계	98,432,905,481	4,760,740,794	4.9%
제61기	매출채권	106,848,522,102	3,173,156,282	3.0%
	미수금	279,031,254	-	0.0%
	선급금	679,800,901	-	0.0%
	소계	107,807,354,257	3,173,156,282	3.0%
제60기	매출채권	104,437,177,999	1,634,514,469	1.6%
	장기매출채권	8,337,304,571	291,818,182	3.5%
	미수금	186,777,054	-	0.0%
	선급금	489,933,685	-	0.0%
	소계	113,451,193,309	1,926,332,651	1.7%

(2) 최근 3사업연도의 대손충당금 변동현황

(단위 : 원)

구 분	제62기	제61기	제60기
1. 기초 대손충당금 잔액합계	3,173,156,282	1,926,332,651	1,107,963,899
2. 순대손처리액(① - ② ± ③)	(5,430,857)	(16,756,306)	(307,645,398)
① 대손처리액(상각채권액)	(5,487,699)	(16,756,306)	(310,992,152)
② 상각채권회수액	56,842	-	3,346,754
3. 대손상각비 계상(환입)액	1,693,562,324	1,263,579,937	1,126,014,150
4. 기말 대손충당금 잔액합계	4,861,287,749	3,173,156,282	1,926,332,651

(3) 매출채권관련 대손충당금 설정방침

연결회사는 미래전망정보에 근거하여 매출채권에 대한 기대신용손실을 주기적으로 평가하고 있습니다. 이러한 신용위험을 관리하기 위하여 고객과 거래상대방의 재무상태와 과거 경험 및 기타 요소들을 종합적으로 고려하여 주기적으로 재무신용도를 평가하고 있으며, 고객과 거래상대방 각각에 대한 신용한도를 설정하고 있습니다.

당사의 매출채권과 기타자산(미수금, 선급금)등에 대한 평균 회수기간은 3개월~6개월이 소요되며, 당사는 평균적으로 정상회수기일을 경과한 채권에 대하여 연체채권으로 관리하고

있습니다. 당사는 개별적으로 파악된 손상채권을 제외한 연체채권에 대해서 집합평가를 통하여 손상차손을 인식하고 있습니다. 또한, 당사는 과거 경험에 따라 채권 발생일로부터 3년이 경과한 매출채권은 일반적으로 회수되지 않으므로 전액손상채권으로 분류하고 있습니다. 대손금의 해당여부를 판단하는 대손처리기준은 법인세법시행령 제61조제2항 각호와 같습니다.

기타자산 중 미수금 및 선급금 등은 과거 대손경험이 없으며, 대부분 담보 등의 채권확보가 되었으므로 대손충당금을 설정하지 않았습니다

(가) 당기 대손예상액 및 대손충당금 설정 내역

(단위 : 원)

구 분	당기말	전기말
연체되지 않은 채권	69,650,222,585	84,186,482,451
6개월 이하 연체	18,842,074,956	17,339,895,830
6개월 초과 연체	4,651,721,977	4,629,714,256
1년 초과 연체	4,651,721,977	692,429,565
소계	95,289,519,515	106,848,522,102
손상채권	(4,861,287,749)	(3,173,156,282)
합계	90,428,231,766	103,675,365,820

매출채권에 대해 전체 기간 기대신용손실을 손실충당금으로 인식하는 간편법을 적용합니다. 기대신용손실을 측정하기 위해 매출채권은 신용위험 특성과 경과일을 기준으로 구분하였습니다.

자. 재고자산의 보유 및 실사내역 등 (연결기준)

(1) 최근 3사업연도의 재고자산의 사업부문별 보유현황

(단위 : 원)

사업부문	계정과목	제62기	제61기	제60기
의약품 및 의약외품	상 품	5,021,818,297	7,266,896,553	5,383,332,538
	제 품	8,746,698,450	16,038,435,030	16,961,034,771
	재 공 품	3,736,829,559	5,651,361,950	6,420,833,469
	원 재 료	20,911,414,849	20,278,375,852	15,279,225,323
	저 장 품	16,553,123	16,279,089	24,243,304
	미 착 품	861,171,241	2,123,269,195	68,498,849
	합 계	39,294,485,519	51,374,617,669	44,137,168,254
총자산대비 재고자산 구성비율(%) [재고자산 ÷ 기말자산총계 × 100]		9.89%	12.61%	11.36%
재고자산회전율(회수) [연환산 매출원가 ÷ {(기초재고 + 기말재고) ÷ 2}]		2.35회	2.12회	2.14회

(2) 재고자산의 실사내역 등

연결회사는 감사인의 입회하에 재고자산 실사를 실시하였으며, 재고자산 실사장소, 실사일자 및 실사입회자의 내역은 다음과 같습니다.

(가) 최근 재고자산 실사장소, 실사일자 및 실사입회자

법인명	실사장소	실사일자	실사입회자
부광약품(주)	본사	2022년 12월31일 2022년 1월 3일	삼일회계법인
	안산공장	2022년 12월31일 2022년 1월 3일	삼일회계법인

(나) 재고자산 평가현황

(2021년 12월 31일)

(단위 : 원)

계정과목	취득원가	보유금액	당기평가손실 (당기 폐기액)	당기재고자산 평가총당금	기말잔액	비 고
상 품	5,286,890,662	5,286,890,662	-	(265,072,365)	5,021,818,297	-
제 품	9,043,393,989	9,043,393,989	-	(296,695,539)	8,746,698,450	-
재 공 품	3,736,829,559	3,736,829,559	-	-	3,736,829,559	-
원 재 료	21,891,660,134	21,891,660,134	-	(980,245,285)	20,911,414,849	-
저 장 품	16,553,123	16,553,123	-	-	16,553,123	-
미 착 품	861,171,241	861,171,241	-	-	861,171,241	-
합 계	40,836,498,708	40,836,498,708	-	(1,542,013,189)	39,294,485,519	-

(2020년 12월 31일)

(단위 : 원)

계정과목	취득원가	보유금액	당기평가손실 (당기 폐기액)	당기재고자산 평가총당금	기말잔액	비 고
상 품	7,479,426,208	7,479,426,208	(38,354,145)	(174,175,510)	7,266,896,553	-
제 품	17,444,940,538	17,444,940,538	(258,469,649)	(1,148,035,859)	16,038,435,030	-
재 공 품	5,721,448,894	5,721,448,894	(70,086,944)	-	5,651,361,950	-
원 재 료	20,599,931,159	20,599,931,159	-	(321,555,307)	20,278,375,852	-
저 장 품	16,279,089	16,279,089	-	-	16,279,089	-
미 착 품	2,123,269,195	2,123,269,195	-	-	2,123,269,195	-
합 계	53,385,295,083	53,385,295,083	(366,910,738)	(1,643,766,676)	51,374,617,669	-

차. 금융상품 공정가치 평가에 관한 사항

금융상품의 공정가치와 그 평가 방법은 "3. 연결재무제표 주석"의 "4. 공정가치" 항목을 참조하시기 바랍니다.

카. 유형자산 공정가치 평가에 관한 사항

(1) 토지의 공시지가

당분기와 전분기말 현재 연결회사가 보유하고 있는 토지의 공시지가 내역은 다음과 같습니다.

(단위 : 원)

지역	소재지	장부가액		공시지가	
		당기말	전기말	당기말	전기말
서울 본사	서울 동작구 상도로 7	56,313,300,000	39,724,416,000	30,776,339,240	27,260,383,940
안산공장	경기도 안산시 단원구 능안로 47외	36,242,800,000	31,094,675,000	21,333,830,000	18,382,924,750
기타	경기도 안산시 단원구 당곡2로 30외	319,000,000	343,600,000	257,544,000	292,783,280
합계		92,875,100,000	71,162,691,000	52,367,713,240	45,936,091,970

(2) 유형자산 장부가액의 변동

당기와 전기 중 유형자산의 변동내용은 다음과 같습니다.

(당기)

(단위: 원)

구 분	기초순장부가액	취득	처분	대체	감가상각비	재평가	당기말순장부가액
토 지	71,162,691,000	-	(87,600,000)	-	-	21,800,009,000	92,875,100,000
건 물	27,958,983,271	109,000,000	(41,040,405)	-	(1,672,850,206)	-	26,354,092,660
구축물	272,199,857	-	-	-	(46,764,462)	-	225,435,395
기계장치	3,875,847,281	512,324,000	(3,000)	52,200,000	(1,954,542,764)	-	2,485,825,517
차량운반구	398,766,718	-	(45,721,833)	-	(164,784,521)	-	188,260,364
공구기구	435,710,622	163,500,000	-	131,960,000	(259,085,742)	-	472,084,880
비 품	462,108,217	93,959,000	(24,000)	-	(221,086,465)	-	334,956,752
건설중인자산	52,200,000	80,760,000	-	(132,960,000)	-	-	-
합 계	104,618,506,966	959,543,000	(174,389,238)	51,200,000	(4,319,114,160)	21,800,009,000	122,935,755,568

(전기)

(단위: 원)

구 분	기초순장부가액	취득	처분	대체	감가상각비	당기말순장부가액
토 지	87,160,029,000	-	(15,997,338,000)	-	-	71,162,691,000
건 물	31,744,005,001	14,000,000	(2,073,349,269)	-	(1,725,672,461)	27,958,983,271
구축물	903,486,577	-	(34,043,931)	-	(597,242,789)	272,199,857
기계장치	5,091,168,199	1,217,770,000	(56,991,450)	95,100,000	(2,471,199,468)	3,875,847,281
차량운반구	442,214,092	126,769,098	(2,000)	35,100,000	(205,314,472)	398,766,718
공구기구	574,310,081	232,100,000	(26,000)	-	(370,673,459)	435,710,622
비 품	467,559,963	269,921,676	(10,227,535)	-	(265,145,887)	462,108,217
건설중인자산	130,200,000	52,200,000	-	(130,200,000)	-	52,200,000
합 계	126,512,972,913	1,912,760,774	(18,171,978,185)	-	(5,635,248,536)	104,618,506,966

(3) 유형자산 공정가치 평가

연결회사의 토지는 2021년 9월 30일(서울특별시 동작구 및 안산시 단원구 소재 토지)을 기준으로 하여 독립된 평가기관에 의하여 재평가되었습니다. 평가는 비교표준지 공시지가를 기준으로 하여 평가한 금액과 독립적인 제3자와의 거래조건에 따른 거래사례비교법에 의해 평가한 금액에 근거하여 수행되었습니다. 이연법인세를 차감한 후의 재평가잉여금 62,754백만원은 기타포괄손익으로 인식하고 자본항목 중 기타자본항목으로 표시하고 있으며, 동 금액은 주주에 대한 배당금의 재원으로 사용할 수 없습니다. 토지를 역사적원가로 인식하는 장부가액은 없습니다.

IV. 이사의 경영진단 및 분석의견

1. 예측정보에 대한 주의사항

당사가 동 사업보고서에서 미래에 발생할 것으로 예상·예측한 활동, 사건 또는 현상은 당해 공시서류 작성시점의 사건 및 재무성과에 대하여 회사의 견해를 반영한 것입니다. 동 예측정보는 미래 사업환경과 관련된 다양한 가정에 기초하고 있으며, 동 가정들은 결과적으로 부정확한 것으로 판명될 수도 있습니다. 또한, 이러한 가정들에는 예측정보에서 기재한 예상치와 실제 결과 간에 중요한 차이를 초래할 수 있는 위험, 불확실성 및 기타 요인을 포함하고 있습니다.

이러한 중요한 차이를 초래할 수 있는 요인에는 회사 내부경영과 관련된 요인과 외부환경에 관한 요인이 포함되어 있으며, 이에 한하지 않습니다.

당사는 동 예측정보 작성시점 이후에 발생하는 위험 또는 불확실성을 반영하기 위하여 예측정보에 기재한 사항을 수정하는 정정보고서를 공시할 의무는 없습니다.

결론적으로, 동 사업보고서상에 회사가 예상한 결과 또는 사항이 실현되거나 회사가 당초에 예상한 영향이 발생한다는 확신을 제공할 수 없습니다. 동 보고서에 기재된 예측정보는 동 보고서 작성시점을 기준으로 작성한 것이며, 회사가 이러한 위험요인이나 예측정보를 업데이트할 예정이 없음을 유의하시기 바랍니다.

2. 개요

당사는 의약품과 의약외품 및 건강기능식품등을 제조 판매하는 기업으로 오리지널 전문의약품을 중심으로 판매가 이루어지고 있습니다. 그 동안의 연구개발비의 지속적인 투자를 통한 세계적인 제품이 될 수 있는 신약개발에 총력을 기울이고 있으며, 2012년 6월 혁신형 제약기업으로 선정된 바 있습니다. 파킨슨 운동장애, 항암제, 조현병 치료제 등의 분야에서 신약개발에 매진하고 있습니다.

제약산업은 정부의 지속적인 리베이트 규제, 일괄약가 인하, 기등재 목록정비 및 시장형 실거래가 제도의 도입 시도 등으로 어려운 경영환경에 처해 있으며, 정부의 지속적인 규제 정책 및 비우호적인 주변환경 등으로 어려움이 더욱 가중될 것이라 예상됩니다. 또한, 당기에는 COVID-19사태 등 최악의 경영환경 속에서도 당사의 제62기 매출액은 별도기준 1,816억 원을 달성하였으며, 이는 전기 영업부 매출액 1,661억 대비 약 9%수준의 성장을 기록한 수치입니다.

3. 재무상태 및 영업실적

당기말 현재, 별도기준 총자산은 4,069억 수준으로 전기말 대비 유의적인 차이는 없습니다. 이는 영업활동 및 투자자산 매각에 따른 증분 현금 대부분이 차입금 상환 및 법인세 납부 등으로 유출됨에 따른 결과로 판단하고 있습니다.

정기예금을 포함한 현금성자산은 약 514억수준으로 전기말(약 408억) 대비 106억 증가하였으며, 이는 영업활동으로 인한 현금성자산 증가효과 등에 기인합니다.

당기말 기준 차입부채는 존재하지 않으나 파생상품부채는 390억 존재합니다. 파생상품부채는 전기 중 종속기업 Contera Phama A/S가 약 352억 규모의 제3자 배정 유상증자를 진행하

는 과정에서 투자자와 당사가 체결한 주주간 계약 등에 의해 발생한 것으로, 이러한 부채에도 불구하고 당기말 부채비율은 29%수준으로 제조업 평균을 하회하는 재무건전성을 나타내고 있습니다. 이러한 파생상품부채는 특수한 상황에서만상환의무를 부담하게 되며, 그 상환가능성은 종속기업 Contera Phama A/S의 임상 및 IPO결과에 따라 최종 확정되므로 보고서 제출일 현재 그 가능성에 대한 판단은 불가합니다.

영업실적을 살펴보면, 2021년 별도 매출액은 1,816억원으로 외형적으로 전기 매출액 1,661억원 대비 약 9%의 증가를 달성하였습니다. 이는 치옥타시드 및 덱시드, 갑상선제제 등 주요 품목의 판매 증가 및 COVID-19사태로 인한 타세놀의 판매 증가 등을 통해 실현하였습니다.

가. 영업현황

(2021년 12월 31일 현재)

(단위: 백만원)

구분		판매 구분	판 매 실 적			
			수 량		금 액	
			제62기	제61기	제62기	제61기
레 가 론	1,000C	내수	90,659	83,458	15,985	15,720
치 옥 타 시 드	1,000T	"	26,622	17,248	12,821	6,299
덱 시 드 정	1,000T	"	29,402	25,594	18,466	16,852
웨 로 바	1,000T	"	187,804	200,082	13,586	15,050
갑 상 선 제 제	1,000T	"	383,226	396,534	11,159	6,740
기 타	-	"	-	-	104,477	105,485
종속기업과의 연결조정	-	-	-	-	5,997	3,514
계	-	-	-	-	182,491	169,660

- 전체적인 영업현황과 관련하여 별도기준 매출액은 당기 1,816억원이며, 연결기준 매출액은 당기 1,825억원을 달성하였습니다. 상기 영업현황표에는 전기와 당기 회계상 계약부채 설정액 각각 68억원, 29억원을 차감한 금액으로 작성하였습니다.

따라서, 이러한 계약부채 설정 등 일시적 변동요인을 제외할 경우, 별도기준 2021년 영업부문 경상적 매출액은 약 1,845억원으로 2020년 1,729억원 대비 약 6.7% 성장세를 실현하고 있습니다.

2021년도 당사에서 사용한 R&D비용은 연결기준 약 272억으로 매출액 대비 약 14.9%를 차지하며, 최근 4년간 매년 200억원 이상 투입하고 있는 추세에 있습니다. 주로 발생하는 R&D비용은 개발중인 신약 임상비용이 대부분을 차지하나, 당기 중 Contera Phama A/S가 연구인력에게 부여한 주식매수선택권에 대한 비용도 일부 포함되어 있습니다. 임상비용의 경우 임상진행단계 등에 따라 변동성이 크게 나타나며, 앞으로 임상비용은 신약 개발단계의 진전에 따라 증가될 것으로 추정됩니다만, 현재시점에서는 그 규모에 대한 예상이 다소 어려운 상황입니다.

이러한 임상비용의 증가는 이미 종속기업 Contera Phama A/S의 약 352억 규모의 대규모

유상증자로 확보한 자금과 당사 보유 투자주식 처분 등을 통해 현금성 자산의 추가 확보가 가능하므로 향후 R&D투자의 여력은 충분할 것으로 예상됩니다.

나. 영업손익

(1) 별도 영업손익

(단위: 백만원, %)

과 목	제 62 기		제 61 기		제 60 기	
	(21.1.1-21.12.31)		(20.1.1-20.12.31)		(19.1.1-19.12.31)	
	금액	증감률	금액	증감률	금액	증감률
매출액	181,631	9.32%	166,144	0.09%	165,993	-13.79%
매출원가	107,184	8.88%	98,440	17.37%	83,868	3.52%
매출총이익	74,447	9.96%	67,704	-17.56%	82,125	-26.36%
판매비와관리비	46,335	2.18%	45,346	-16.44%	54,269	2.88%
경상연구개발비	14,948	7.81%	13,865	-11.10%	15,597	-35.64%
영업이익	13,163	54.99%	8,493	-30.72%	12,259	-64.51%
기타수익	3,763	-38.79%	6,148	1403.18%	409	-99.74%
기타비용	3,449	-69.27%	11,223	855.96%	1,174	-70.61%
금융수익	4,258	198.39%	1,427	-54.01%	3,103	-75.53%
금융비용	8,186	-4.67%	8,587	-37.52%	13,743	755.20%
법인세차감전순이익	9,550	흑자전환	(3,742)	-538.17%	854	-99.57%
법인세비용	7,112	303.40%	1,763	-59.25%	4,326	-90.76%
당기순이익	2,438	흑자전환	(5,505)	58.55%	(3,472)	적자전환

(2) 연결 영업손익

(단위: 백만원, %)

과 목	제 62 기		제 61 기		제 60 기	
	(21.1.1-21.12.31)		(20.1.1-20.12.31)		(19.1.1-19.12.31)	
	금액	증감률	금액	증감률	금액	증감률
매출액	182,491	7.56%	169,660	0.87%	168,193	-13.40%
매출원가	106,733	8.89%	98,019	16.77%	83,944	5.97%
매출총이익	75,758	5.75%	71,641	-14.97%	84,249	-26.74%
판매비와관리비	47,671	-3.85%	49,581	-13.62%	57,400	3.91%
경상연구개발비	22,465	24.58%	18,032	4.16%	17,312	-29.74%
영업이익	5,622	39.57%	4,028	-57.76%	9,537	-72.85%
기타수익	439	-87.83%	3,607	832.04%	387	-99.74%
기타비용	185	-97.53%	7,493	897.74%	751	-83.63%
금융수익	4,265	186.82%	1,487	-53.25%	3,181	-74.96%
금융비용	4,992	-29.60%	7,091	-45.16%	12,931	703.67%
관계기업관련손익	(1,361)	52.04%	(2,838)	261.99%	(784)	31.10%

법인세차감전순이익	3,787	흑자전환	(8,300)	509.85%	(1,361)	적자전환
법인세비용	6,584	264.76%	1,805	-70.28%	6,073	-86.62%
당기순이익	(2,797)	72.32%	(10,105)	35.93%	(7,434)	적자전환
지배주주귀속 순이익	(917)	87.27%	(7,203)	-2.82%	(7,412)	적자전환
비지배주주귀속 순이익	(1,880)	35.22%	(2,902)	13090.91%	(22)	적자전환

-2021년도 종속기업의 영업실적

(단위: 백만원)

회사명	매출액	매출원가	영업이익	당기순이익	비고
Contera Pharma A/S	-	-	(6,493)	(6,534)	-
부광메디카(주)	6,858	5,475	1,042	950	-
다이나세라퓨틱스(주)	-	-	(959)	(953)	-

- 당기순이익 측면에서는, 별도는 흑자전환하였으나 연결은 적자를 기록하고 있습니다. 별도는 매출 증가 및 전기에 발생한 비경상적인 손실의 감소로 흑자전환하였지만, 연결은 Contera Pharma A/S 등 종속기업의 R&D 비용 증가로 인해 적자를 기록한 것으로 파악하고 있습니다.

- 매출원가율은 약 59%로 전기와 비슷한 수준을 보였습니다. 이는 제품 및 상품의 구성 원가율이 유사하고, 계약부채 설정에 따른 매출액 감소나 재고자산평가충당금 설정정책, 운영경비 등 전반적인 항목에서 비슷한 수준을 유지하였기 때문인 것으로 추정하고 있습니다.

- 판매비와 관리비의 경우, 광고선전비 약 4억, 지급수수료 약 5억 등 운영경비가 소폭 증가함에 따라 전기대비 약 10억원의 판매비와 관리비가 증가하였습니다.

- 연구개발비 부분(자산인식분 및 제조원가 제외)은 별도기준 약8% 증가한 149억원 및 연결기준 약 25% 증가한 224억원을 집행하였습니다. R&D비용은 임상단계에 따라연도별 변동성이 매우 큰 항목으로 당기의 경우 별도기준 임상비용이 다소 증가하였으나, 연결기준의 연구개발비는 종속기업 Contera Pharma A/S의 JM-010 임상 2상 본격화 등으로 인해 더욱 큰 폭으로 증가하였습니다. 2022년도에도 연구개발단계가 진척되고 있고 가시적인 성과를 보이고 있음에 따라 R&D에 대한 지속적인 투자 규모의변동성 또한 커질 것으로 판단됩니다.

- 기타수익 및 비용부분에서는, 종속기업투자주식 유상감자에 따른 처분손익 및 손상차손 등이 발생하였으나 손익 효과는 미미하였습니다.

- 금융수익 및 비용부분에서는 TVM Life Science Ventures VII, L.P 펀드의 공정가치 하락으로 인해 32억원의 당기순이익-공정가치금융자산 평가손실이 발생되었으며, Contera Pharma A/S 유상증자 관련 주주간계약 체결에 따른 파생상품부채 평가손실이 일부 발생하였습니다. 다만 연결에서는 파생상품부채 평가손실 효과가 제거되었습니다.

다. 재무상태

(1) 3개년 요약 별도재무상태현황

(단위: 백만원)

과 목	제 62 기	제 61 기	제 60 기
	(21.1.1-21.12.31)	(20.1.1-20.12.31)	(19.1.1-19.12.31)
유 동 자 산	186,482	198,223	177,066
비 유 동 자 산	220,451	203,051	223,038
자 산 총 계	406,936	401,274	400,104
유 동 부 채	35,312	60,451	33,971
비 유 동 부 채	60,530	44,088	23,191
부 채 총 계	95,842	104,539	57,162
자 본 금	36,401	33,289	31,766
주식발행초과금	2,581	2,581	2,581
기 타 자 본 항 목	(14,763)	(31,203)	(27,200)
이 익 잉 여 금	286,873	292,068	335,795
자 본 총 계	311,094	296,735	342,942
부 채 와 자 본 총 계	406,936	401,274	400,104

(2) 3개년 요약 연결재무상태현황

(단위: 백만원)

과 목	제 62 기	제 61 기	제 60 기
	(21.1.1-21.12.31)	(20.1.1-20.12.31)	(19.1.1-19.12.31)
유 동 자 산	220,095	248,209	186,398
비 유 동 자 산	177,321	152,760	202,137
자 산 총 계	397,416	400,969	388,535
유 동 부 채	36,994	61,204	35,884
비 유 동 부 채	80,361	68,574	26,165
부 채 총 계	117,356	129,778	62,049
자 본 금	36,401	33,289	31,766
주식발행초과금	2,581	2,581	2,581
기 타 자 본 항 목	(34,079)	(50,624)	(18,542)
이 익 잉 여 금	264,703	273,253	310,441
지배주주의 자 본 총 계	269,607	258,499	326,246
비 지 배 지 분	10,453	12,692	240
자 본 총 계	280,061	271,191	326,486
부 채 와 자 본 총 계	397,416	400,969	388,535

제62기 별도기준 자산총액은 전기와 유사한 4,069억원이며, 연결기준은 3,974억원입니다.

주요증감 요인은, 영업활동에 따른 이익 증가, 배당 62억 감소, 차입금 상환 200억 감소, 법인세납부 89억 등으로 구성됩니다.

- 투자주식 감소: ASLAN Pharmaceuticals 채무증권 처분 약 14억원, TVM Life Science Ventures VII, L.P 등 관련 평가손익 약 33억원 등으로 구성됩니다.

- 투자주식 증가: Immpact Bio Ltd 약 50억원, Cytosite 약 3억원, TVM Life Science Innovation II SCSp 약 5억원의 신규투자가 진행되었습니다.

- 현금성자산: 당기 중 매출채권 회수의 증가 및 재고자산의 감소로 인해 현금성자산이 약 233억원 증가하였으며, 배당 및 차입금 상환에 따라 현금성자산 약 262억원이 감소하였습니다. 별도의 경우 종속기업 부광메디카의 유상감자에 따른 현금성자산 증가 110억원이 추가 발생하였습니다.

제62기 별도기준 부채총액은 전기대비 약 87억원 감소한 958억원이며, 연결기준은 124억 감소한 1,174억원입니다. 별도기준 주요 변동 요인은 차입금 200억 감소, 주주간계약 체결에 따른 파생상품부채 43억 증가, 계약부채 29억 증가, 그외 이연법인세 부채 증가 효과입니다.

연결기준 주요 변동 요인은 차입금 200억 감소, 계약부채 29억 증가, 주주간계약 체결에 따른 상환부채 11억 증가, 그외 이연법인세 부채 증가 효과입니다.

4. 유동성 및 자금조달과 지출 가. 유동성 및 자금조달의 개요

당사는 금융위기 가능성에 대비하여 거래 금융기관과 한도 약정을 설정하여 운용중에 있으며, 매출성장 및 매출채권의 집중 회수 정책에 따른 수금과 금융자산 및 자사주 보유 등으로 인해 유동자금의 확보가 원활합니다. 당기말 현재 보유중인 현금 및 현금성자산 및 단기금융상품은 연결기준 843억원입니다. 기업의 지급능력이나 신용능력을 판단하는 연결기준 유동비율(유동자산/유동부채)은 2021년말 595%, 2020년말 406%이며, 당좌비율({유동자산-재고자산}/유동부채)은 2021년말 489%, 2020년말 322%로 유동성 관점에서 양호한 상황을 지속하고 있습니다.

연결기업은 앞으로의 사업진행은 보유중인 현금 및 현금성자산으로 진행할 예정이며, 전기말 200억원 차입금을 당기 전액 상환하여 현재 차입금은 없습니다.

[2021년 12월 31일 현재]

(단위:원)

구분	차입처	최종만기일	연이자율(%)	당기말	전기말
원화단기차입금	신한은행	2021-02-24	1.88	-	10,000,000,000
원화단기차입금	산업은행	2021-04-01	1.58	-	10,000,000,000
합계				-	20,000,000,000

5. 부외거래

해 당 사 항 없 음

6. 그 밖에 투자의사결정에 필요한 사항 가. 회계정책과 공시의 변경

연결회사는 2021년 1월 1일로 개시하는 회계기간부터 다음의 제·개정 기준서 및 해석서를 신규로 적용하였습니다.

(1) 기업회계기준서 제1116호 '리스' 개정 - 코로나19 관련 임차료 할인 등에 대한 실무적 간편법

실무적 간편법으로, 리스이용자는 코로나19의 직접적인 결과로 발생한 임차료 할인 등이 리스변경에 해당하는지 평가하지 않을 수 있습니다. 이러한 선택을 한 리스이용자는 임차료 할인 등으로 인한 리스료 변동을 그러한 변동이 리스변경이 아닐 경우에이 기준서가 규정하는 방식과 일관되게 회계처리하여야 합니다. 해당 기준서의 개정이 연결재무제표에 미치는 중요한 영향은 없습니다.

(2) 기업회계기준서 제1109호 '금융상품', 제1039호 '금융상품: 인식과 측정', 제1107호 '금융상품: 공시', 제1104호 '보험계약' 및 제1116호 '리스' 개정 - 이자율지표 개혁(2단계 개정)

이자율지표 개혁과 관련하여 상각후원가로 측정되는 금융상품의 이자율지표 대체시 장부금액이 아닌 유효이자율을 조정하고, 위험회피관계에서 이자율지표 대체가 발생한 경우에도 중단없이 위험회피회계를 계속할 수 있도록 하는 등의 예외규정을 포함하고 있습니다. 해당 기준서의 개정이 연결재무제표에 미치는 중요한 영향은 없습니다.

2.2.2 연결회사가 적용하지 않은 제·개정 기준서 및 해석서

제정 또는 공표되었으나 시행일이 도래하지 않아 적용하지 아니한 제·개정 기준서 및 해석서는 다음과 같습니다.

(1) 기업회계기준서 제1103호 '사업결합' 개정 - 개념체계의 인용

사업결합 시 인식할 자산과 부채의 정의를 개정된 재무보고를 위한 개념체계를 참조하도록 개정되었으나, 기업회계기준서 제1037호 '충당부채, 우발부채 및 우발자산' 및 해석서 제2121호 '부담금'의 적용범위에 포함되는 부채 및 우발부채에 대해서는 해당 기준서를 적용하도록 예외를 추가하고, 우발자산이 취득일에 인식되지 않는다는 점을 명확히 하였습니다. 동 개정사항은 2022년 1월 1일 이후 시작하는 회계연도부터 적용되며, 조기적용이 허용됩니다. 연결회사는 동 개정으로 인해 연결재무제표에 중요한 영향은 없을 것으로 예상하고 있습니다.

(2) 기업회계기준서 제1016호 '유형자산' 개정 - 의도한 사용 전의 매각금액

기업이 자산을 의도한 방식으로 사용하기 전에 생산된 품목의 판매에서 발생하는 수익을 생산원가와 함께 당기손익으로 인식하도록 요구하며, 유형자산의 취득원가에서 차감하는 것을 금지하고 있습니다. 동 개정사항은 2022년 1월 1일 이후 시작하는 회계연도부터 적용되며, 조기적용이 허용됩니다. 연결회사는 동 개정으로 인한 연결재무제표의 영향을 검토 중에 있습니다.

(3) 기업회계기준서 제1037호 '충당부채, 우발부채 및 우발자산' 개정 - 손실부담계약: 계약 이행원가

손실부담계약을 식별할 때 계약이행원가의 범위를 계약 이행을 위한 증분원가와 계약 이행에 직접 관련되는 다른 원가의 배분이라는 점을 명확히 하였습니다. 동 개정사항은 2022년 1월 1일 이후 시작하는 회계연도부터 적용되며, 조기적용이 허용됩니다. 연결회사는 동 개정으로 인해 연결재무제표에 중요한 영향은 없을 것으로 예상하고 있습니다.

(4) 기업회계기준서 제1001호 '재무제표 표시' 개정 - 부채의 유동/비유동 분류

보고기간말 현재 존재하는 실질적인 권리에 따라 유동 또는 비유동으로 분류되며, 부채의 결제를 연기할 수 있는 권리의 행사가능성이나 경영진의 기대는 고려하지 않습니다. 또한, 부채의 결제에 자기지분상품의 이전도 포함되나, 복합금융상품에서 자기지분상품으로 결제하는 옵션이 지분상품의 정의를 충족하여 부채와 분리하여 인식된 경우는 제외됩니다. 동 개정사항은 2023년 1월 1일 이후 시작하는 회계연도부터 적용하며, 조기적용이 허용됩니다. 연결회사는 동 개정으로 인한 연결재무제표의 영향을 검토 중에 있습니다.

(5) 기업회계기준서 제1001호 '재무제표 표시' - '회계정책'의 공시

중요한 회계정책을 정의하고 공시하도록 하며, 중요성 개념을 적용하는 방법에 대한 지침을 제공하기 위하여 국제회계기준 실무서 2 '회계정책 공시'를 개정하였습니다.

동 개정 사항은 2023년 1월 1일 이후 최초로 시작하는 회계연도부터 적용되며 조기적용이 허용됩니다. 연결회사는 동 개정으로 인한 연결재무제표의 영향을 검토 중에 있습니다.

(6) 기업회계기준서 제1008호 '회계정책, 회계추정의 변경 및 오류' - '회계추정'의 정의

회계추정을 정의하고, 회계정책의 변경과 구별하는 방법을 명확히 하였습니다. 동 개정 사항은 2023년 1월 1일 이후 최초로 시작하는 회계연도부터 적용되며 조기적용이 허용됩니다. 연결회사는 동 개정으로 인해 연결재무제표에 중요한 영향은 없을 것으로 예상하고 있습니다.

(7) 기업회계기준서 제1012호 '법인세' - 단일거래에서 생기는 자산과 부채에 대한 이연법인세

자산 또는 부채가 최초로 인식되는 거래의 최초 인식 예외 요건에 거래시점 동일한 가산할 일시적차이와 차감할 일시적차이를 발생시키지 않는 거래라는 요건을 추가하였습니다. 동 개정사항은 2023년 1월 1일 이후 시작하는 회계연도부터 적용하며, 조기적용이 허용됩니다. 연결회사는 동 개정으로 인해 연결재무제표에 중요한 영향은 없을 것으로 예상하고 있습니다.

(8) 기업회계기준서 제1116호 '리스' 개정 - 2021년 6월 30일 후에도 제공되는 코로나19 관련 임차료 할인 등

코로나19의 직접적인 결과로 발생한 임차료 할인 등이 리스변경에 해당하는지 평가하지 않을 수 있도록 하는 실무적 간편법의 적용대상이 2022년 6월 30일 이전에 지급하여야 할 리

스료에 영향을 미치는 리스료 감면으로 확대되었습니다. 동 개정사항은 2021년 4월 1일 이후 시작하는 회계연도부터 적용되며, 조기적용이 가능합니다. 연결회사는 동 개정으로 인해 연결재무제표에 중요한 영향은 없을 것으로 예상하고 있습니다.

(9) 한국채택국제회계기준 연차개선 2018-2020

한국채택국제회계기준 연차개선 2018-2020은 2022년 1월 1일 이후 시작하는 회계연도부터 적용되며, 조기적용이 허용됩니다. 연결회사는 동 개정으로 인해 연결재무제표에 중요한 영향은 없을 것으로 예상하고 있습니다.

- 기업회계기준서 제1101호 '한국채택국제회계기준의 최초 채택': 최초채택기업인 종속기업
- 기업회계기준서 제1109호 '금융상품': 금융부채 제거 목적의 10% 테스트 관련 수수료
- 기업회계기준서 제1116호 '리스': 리스 인센티브
- 기업회계기준서 제1041호 '농림어업': 공정가치 측정

V. 회계감사인의 감사의견 등

1. 외부감사에 관한 사항

가. 회계감사인의 명칭 및 감사의견 등

사업연도	감사인	감사의견	강조사항 등	핵심감사사항
제62기 (당기)	삼일회계법인	적정	해당사항 없음	무형자산 손상 검사(연결) 종속기업투자주식손상(별도)
제61기 (전기)	삼일회계법인	적정	해당사항 없음	무형자산 손상 검사(연결) 종속기업투자주식손상(별도)
제60기 (전전기)	삼일회계법인	적정	해당사항 없음	현금창출단위 손상 검사(연결) 종속기업투자주식손상(별도)

나. 연결 감사의견

감사의견

우리는 부광약품주식회사와 그 종속기업들(이하 "연결회사")의 연결재무제표를 감사하였습니다. 해당 연결재무제표는 2021년 12월 31일과 2020년 12월 31일 현재의 연결재무상태표, 동일로 종료되는 양 보고기간의 연결손익계산서, 연결포괄손익계산서, 연결자본변동표, 연결현금흐름표 그리고 유의적인 회계정책의 요약을 포함한 연결재무제표의 주석으로 구성되어 있습니다.

우리의 의견으로는 별첨된 연결회사의 연결재무제표는 연결회사의 2021년 12월 31일과 2020년 12월 31일 현재의 연결재무상태와 동일로 종료되는 양 보고기간의 연결재무성과 및 연결현금흐름을 한국채택국제회계기준에 따라 중요성의 관점에서 공정하게 표시하고 있습니다.

감사의견근거

우리는 대한민국의 회계감사기준에 따라 감사를 수행하였습니다. 이 기준에 따른 우리의 책임은 이 감사보고서의 연결재무제표감사에 대한 감사인의 책임 단락에 기술되어 있습니다. 우리는 연결재무제표감사와 관련된 대한민국의 윤리적 요구사항에 따라 연결회사로부터 독립적이며, 그러한 요구사항에 따른 기타의 윤리적 책임들을 이행하였습니다. 우리가 입수한 감사증거가 감사의견을 위한 근거로서 충분하고 적합하다고 우리는 믿습니다.

핵심감사사항

핵심감사사항은 우리의 전문가적 판단에 따라 당기 연결재무제표감사에서 가장 유의적인 사항들입니다. 해당 사항들은 연결재무제표 전체에 대한 감사의 관점에서 우리의 의견형성 시 다루어졌으며, 우리는 이런 사항에 대하여 별도의 의견을 제공하지는 않습니다.

무형자산 손상 검사

핵심감사사항으로 결정된 이유

2021년 12월 31일 현재 종속기업(Contera Pharma A/S)과 관련한 무형자산은 4,211백만원입니다. 연결재무제표에 대한 주석 17에 기술되어 있는 바와 같이, 연결회사는 당기에 Contera Pharma A/S 현금창출단위와 관련한 무형자산에 대해 회수가능액을 추정하여 손상 검사를 수행하였고, 회수가능액이 관련 무형자산의 장부금액을 상회함에 따라 무형자산 손상을 인식하지 않았습니다. 회사의 경영진은 현금창출단위의 회수가능액 측정을 위해 독립적인 외부 전문가를 활용하였습니다.

무형자산의 회수가능액 평가에 포함된 미래현금흐름 추정에는 재무예산의 예측, 성장을 및 할인율에 대한 경영진의 가정과 판단이 포함되며, 재무제표에 미치는 영향이유의적이므로, 우리는 이 영역에 관심을 기울였습니다.

핵심감사사항이 감사에서 다루어진 방법

핵심감사사항에 대응하기 위하여 우리는 다음을 포함한 감사절차를 수행하였습니다.

- 경영진의 회계정책 및 손상평가 프로세스의 이해 및 평가
- 경영진이 사용한 전문가의 적격성 및 독립성 평가
- 경영진이 회수가능액 추정에 사용한 가치평가 모델의 적절성을 평가
- 회수가능액 추정에 사용된 주요 가정의 합리성 평가
- 관측가능한 정보를 사용하여 독립적으로 계산된 할인율을 경영진이 적용한 할인율과 비교
- 주요 가정의 변경이 손상 평가에 미치는 영향을 평가하기 위해 경영진이 수행한 민감도 분석결과 평가

연결재무제표에 대한 경영진과 지배기구의 책임

경영진은 한국채택국제회계기준에 따라 이 연결재무제표를 작성하고 공정하게 표시할 책임이 있으며, 부정이나 오류로 인한 중요한 왜곡표시가 없는 연결재무제표를 작성하는데 필요하다고 결정한 내부통제에 대해서도 책임이 있습니다.

경영진은 연결재무제표를 작성할 때, 연결회사의 계속기업으로서의 존속능력을 평가하고 해당되는 경우, 계속기업 관련 사항을 공시할 책임이 있습니다. 그리고 경영진이 기업을 청산하거나 영업을 중단할 의도가 없는 한, 회계의 계속기업전제의 사용에 대해서도 책임이 있습니다.

지배기구는 연결회사의 재무보고절차의 감시에 대한 책임이 있습니다.

연결재무제표감사에 대한 감사인의 책임

우리의 목적은 연결회사의 연결재무제표에 전체적으로 부정이나 오류로 인한 중요한 왜곡표시가 없는지에 대하여 합리적인 확신을 얻어 우리의 의견이 포함된 감사보고서를 발행하는 데 있습니다. 합리적인 확신은 높은 수준의 확신을 의미하나, 감사기준에 따라 수행된 감사가 항상 중요한 왜곡표시를 발견한다는 것을 보장하지는 않습니다. 왜곡표시는 부정이나 오류로부터 발생할 수 있으며, 왜곡표시가 연결재무제표를 근거로 하는 이용자의 경제적 의사 결정에 개별적으로 또는 집합적으로 영향을 미칠 것이 합리적으로 예상되면, 그 왜곡표시는 중요하다고 간주됩니다.

감사기준에 따른 감사의 일부로서 우리는 감사의 전 과정에 걸쳐 전문가적 판단을 수행하고 전문가적 의구심을 유지하고 있습니다. 또한, 우리는:

- 부정이나 오류로 인한 연결재무제표의 중요왜곡표시위험을 식별하고 평가하며 그러한 위험에 대응하는 감사절차를 설계하고 수행합니다. 그리고 감사의견의 근거로서 충분하고 적합한 감사증거를 입수합니다. 부정은 공모, 위조, 의도적인 누락, 허위진술 또는 내부통제 무력화가 개입될 수 있기 때문에 부정으로 인한 중요한 왜곡표시를 발견하지 못할 위험은 오류로 인한 위험보다 큼니다.
- 상황에 적합한 감사절차를 설계하기 위하여 감사와 관련된 내부통제를 이해합니다. 그러나 이는 내부통제의 효과성에 대한 의견을 표명하기 위한 것이 아닙니다.
- 연결재무제표를 작성하기 위하여 경영진이 적용한 회계정책의 적합성과 경영진이 도출한 회계추정치와 관련 공시의 합리성에 대하여 평가합니다.
- 경영진이 사용한 회계의 계속기업전제의 적절성과, 입수한 감사증거를 근거로 계속기업으로서의 존속능력에 대하여 유의적 의문을 초래할 수 있는 사건이나, 상황과 관련된 중요한 불확실성이 존재하는지 여부에 대하여 결론을 내립니다. 중요한 불확실성이 존재한다고 결론을 내리는 경우, 우리는 연결재무제표의 관련 공시에 대하여 감사보고서에 주의를 환기시키고, 이들 공시가 부적절한 경우 의견을 변형시킬 것을 요구받고 있습니다. 우리의 결론은 감사보고서일까지 입수된 감사증거에 기초하나, 미래의 사건이나 상황이 연결회사의 계속기업으로서 존속을 중단시킬 수 있습니다.
- 공시를 포함한 연결재무제표의 전반적인 표시와 구조 및 내용을 평가하고, 연결재무제표의 기초가 되는 거래와 사건을 연결재무제표가 공정한 방식으로 표시하고 있는지 여부를 평가합니다.
- 연결재무제표에 대한 의견을 표명하기 위해 기업의 재무정보 또는 그룹내의 사업활동과 관련된 충분하고 적합한 감사증거를 입수합니다. 우리는 그룹감사의 지휘, 감독 및 수행에 대한 책임이 있으며 감사의견에 대한 전적인 책임이 있습니다.

우리는 여러 가지 사항들 중에서 계획된 감사범위와 시기 그리고 감사 중 식별된 유의적 내부통제 미비점 등 유의적인 감사의 발견사항에 대하여 지배기구와 커뮤니케이션합니다.

또한, 우리는 독립성 관련 윤리적 요구사항들을 준수하고, 우리의 독립성 문제와 관련된다고 판단되는 모든 관계와 기타사항들 및 해당되는 경우 관련 제도적 안전장치를 지배기구와 커뮤니케이션한다는 진술을 지배기구에게 제공합니다.

우리는 지배기구와 커뮤니케이션한 사항들 중에서 당기 연결재무제표감사에서 가장 유의적인 사항들을 핵심감사사항으로 결정합니다. 법규에서 해당 사항에 대하여 공개적인 공시를 배제하거나, 극히 드문 상황으로 우리가 감사보고서에 해당 사항을 기술함으로써 인한 부정적

결과가 해당 커뮤니케이션에 따른 공익적 효익을 초과할 것으로 합리적으로 예상되어 해당 사항을 감사보고서에 커뮤니케이션해서는 안 된다고 결론을 내리는 경우가 아닌 한, 우리는 감사보고서에 이러한 사항들을 기술합니다.

이 감사보고서의 근거가 된 감사를 실시한 업무수행이사는 공인회계사 이창현입니다.

다. 별도 감사의견

감사의견

우리는 부광약품주식회사(이하 "회사")의 재무제표를 감사하였습니다. 해당 재무제표는 2021년 12월 31일과 2020년 12월 31일 현재의 재무상태표, 동일로 종료되는 양 보고기간의 손익계산서, 포괄손익계산서, 자본변동표, 현금흐름표 그리고 유의적인 회계정책의 요약을 포함한 재무제표의 주석으로 구성되어 있습니다.

우리의 의견으로는 별첨된 회사의 재무제표는 회사의 2021년 12월 31일과 2020년 12월 31일 현재의 재무상태와 동일로 종료되는 양 보고기간의 재무성과 및 현금흐름을 한국채택 국제회계기준에 따라 중요성의 관점에서 공정하게 표시하고 있습니다.

감사의견근거

우리는 대한민국의 회계감사기준에 따라 감사를 수행하였습니다. 이 기준에 따른 우리의 책임은 이 감사보고서의 재무제표감사에 대한 감사인의 책임 단락에 기술되어 있습니다. 우리는 재무제표감사와 관련된 대한민국의 윤리적 요구사항에 따라 회사로부터 독립적이며, 그러한 요구사항에 따른 기타의 윤리적 책임들을 이행하였습니다. 우리가 입수한 감사증거가 감사의견을 위한 근거로서 충분하고 적합하다고 우리는 믿습니다.

핵심감사사항

핵심감사사항은 우리의 전문가적 판단에 따라 당기 재무제표감사에서 가장 유의적인 사항들입니다. 해당 사항들은 재무제표 전체에 대한 감사의 관점에서 우리의 의견형성 시 다루어졌으며, 우리는 이런 사항에 대하여 별도의 의견을 제공하지는 않습니다.

종속기업투자주식(Contera Pharma A/S) 손상 검사

핵심감사사항으로 결정된 이유

회사는 별도재무제표 상 종속기업, 관계기업 및 공동기업에 대한 투자주식을 원가법으로 측정하고 손상차손 인식 여부를 기업회계기준서 제1036호에 따라 판단하고 있습니다. 재무제표에 대한 주석 18에 기술되어 있는 바와 같이, 회사는 당기에 손상징후가 존재한다고 판단되는 종속기업, 관계기업 및 공동기업 투자주식에 대해 회수가능액을 추정하여 손상검사를 수행하였고, 모든 손상검사 대상 투자주식의 회수가능액이 장부금액을 상회함에 따라 투자주식 손상을 인식하지 않았습니다. 회사의 경영진은 손상검사 대상 투자주식의 회수가능액 측정을 위해 독립적인 외부 전문가를 활용하였습니다.

종속기업, 관계기업 및 공동기업 투자주식의 회수가능액 평가에 포함된 미래현금흐름 추정에는 재무예산의 예측, 성장을 및 할인율에 대한 경영진의 가정과 판단이 포함되며, 재무제표에 미치는 영향이 유의적이므로, 우리는 이 영역에 관심을 기울였습니다. 특히, 우리는 2021년 12월 31일 현재 투자주식 장부금액이 36,336백만원으로 재무적 유의성이 높고, 동 투자주식의 회수가능액 평가 결과가 파생상품 등 타 계정과목의 평가와 연계되어 있어 질적인 측면에서의 유의성도 높은, Contera Pharma A/S 종속기업 투자주식의 손상검사를 핵심감사사항으로 판단하였습니다.

핵심감사사항이 감사에서 다루어진 방법

핵심감사사항에 대응하기 위하여 우리는 다음을 포함한 감사절차를 수행하였습니다.

- 경영진의 회계정책 및 손상평가 프로세스의 이해 및 평가
- 경영진이 사용한 전문가의 적격성 및 독립성 평가
- 경영진이 회수가능액 추정에 사용한 가치평가 모델의 적절성을 평가
- 회수가능액 추정에 사용된 주요 가정의 합리성 평가
- 관측가능한 정보를 사용하여 독립적으로 계산된 할인율을 경영진이 적용한 할인율과 비교
- 주요 가정의 변경이 손상 평가에 미치는 영향을 평가하기 위해 경영진이 수행한 민감도 분석결과 평가

재무제표에 대한 경영진과 지배기구의 책임

경영진은 한국채택국제회계기준에 따라 이 재무제표를 작성하고 공정하게 표시할 책임이 있으며, 부정이나 오류로 인한 중요한 왜곡표시가 없는 재무제표를 작성하는데 필요하다고 결정한 내부통제에 대해서도 책임이 있습니다.

경영진은 재무제표를 작성할 때, 회사의 계속기업으로서의 존속능력을 평가하고 해당되는 경우, 계속기업 관련 사항을 공시할 책임이 있습니다. 그리고 경영진이 기업을 청산하거나 영업을 중단할 의도가 없는 한, 회계의 계속기업전제의 사용에 대해서도 책임이 있습니다.

지배기구는 회사의 재무보고절차의 감시에 대한 책임이 있습니다.

재무제표감사에 대한 감사인의 책임

우리의 목적은 회사의 재무제표에 전체적으로 부정이나 오류로 인한 중요한 왜곡표시가 없는지에 대하여 합리적인 확신을 얻어 우리의 의견이 포함된 감사보고서를 발행하는데 있습니다. 합리적인 확신은 높은 수준의 확신을 의미하나, 감사기준에 따라수행된 감사가 항상 중요한 왜곡표시를 발견한다는 것을 보장하지는 않습니다. 왜곡표시는 부정이나 오류로부터 발생할 수 있으며, 왜곡표시가 재무제표를 근거로 하는 이용자의 경제적 의사결정에 개별적으로 또는 집합적으로 영향을 미칠 것이 합리적으로 예상되면, 그 왜곡표시는 중요하다고 간주됩니다.

감사기준에 따른 감사의 일부로서 우리는 감사의 전 과정에 걸쳐 전문가적 판단을 수행하고 전문가적 의구심을 유지하고 있습니다. 또한, 우리는:

- 부정이나 오류로 인한 재무제표의 중요왜곡표시위험을 식별하고 평가하며 그러한 위험에 대응하는 감사절차를 설계하고 수행합니다. 그리고 감사의견의 근거로서 충분하고 적합한 감사증거를 입수합니다. 부정은 공모, 위조, 의도적인 누락, 허위진술 또는 내부통제 무력화가 개입될 수 있기 때문에 부정으로 인한 중요한 왜곡표시를 발견하지 못할 위험은 오류로 인한 위험보다 큽니다.
- 상황에 적합한 감사절차를 설계하기 위하여 감사와 관련된 내부통제를 이해합니다. 그러나 이는 내부통제의 효과성에 대한 의견을 표명하기 위한 것이 아닙니다.

- 재무제표를 작성하기 위하여 경영진이 적용한 회계정책의 적합성과 경영진이 도출한 회계 추정치와 관련 공시의 합리성에 대하여 평가합니다.
- 경영진이 사용한 회계의 계속기업전제의 적절성과, 입수한 감사증거를 근거로 계속기업으로서의 존속능력에 대하여 유의적 의문을 초래할 수 있는 사건이나, 상황과 관련된 중요한 불확실성이 존재하는지 여부에 대하여 결론을 내립니다. 중요한 불확실성이 존재한다고 결론을 내리는 경우, 우리는 재무제표의 관련 공시에 대하여 감사보고서에 주의를 환기시키고, 이들 공시가 부적절한 경우 의견을 변형시킬 것을 요구받고 있습니다. 우리의 결론은 감사보고서일까지 입수된 감사증거에 기초하나, 미래의 사건이나 상황이 회사의 계속기업으로서 존속을 중단시킬 수 있습니다.
- 공시를 포함한 재무제표의 전반적인 표시와 구조 및 내용을 평가하고, 재무제표의 기초가 되는 거래와 사건을 재무제표가 공정한 방식으로 표시하고 있는지 여부를 평가합니다.

우리는 여러 가지 사항들 중에서 계획된 감사범위와 시기 그리고 감사 중 식별된 유의적 내부통제 미비점 등 유의적인 감사의 발견사항에 대하여 지배기구와 커뮤니케이션합니다.

또한, 우리는 독립성 관련 윤리적 요구사항들을 준수하고, 우리의 독립성 문제와 관련된다고 판단되는 모든 관계와 기타사항들 및 해당되는 경우 관련 제도적 안전장치를 지배기구와 커뮤니케이션한다는 진술을 지배기구에게 제공합니다.

우리는 지배기구와 커뮤니케이션한 사항들 중에서 당기 재무제표감사에서 가장 유의적인 사항들을 핵심감사사항으로 결정합니다. 법규에서 해당 사항에 대하여 공개적인 공시를 배제하거나, 극히 드문 상황으로 우리가 감사보고서에 해당 사항을 기술함으로 인한 부정적 결과가 해당 커뮤니케이션에 따른 공익적 효익을 초과할 것으로 합리적으로 예상되어 해당 사항을 감사보고서에 커뮤니케이션해서는 안 된다고 결론을 내리는 경우가 아닌 한, 우리는 감사보고서에 이러한 사항들을 기술합니다.

이 감사보고서의 근거가 된 감사를 실시한 업무수행이사는 공인회계사 이창현입니다.

라. 회계감사용역 체결현황

사업연도	감사인	내 용	감사계약내역		실제수행내역	
			보수	시간	보수	시간
제 62기 (당기)	삼일회계법인	연결재무제표 및 별도재무제표에 대한 결산,반기,중간감사,재고실사,내부회계관리제도 검토에 관한 사항	180,000,000	1,700	180,000,000	2,132
제 61기 (전기)	삼일회계법인	연결재무제표 및 별도재무제표에 대한 결산,반기,중간감사,재고실사,내부회계관리제도 검토에 관한 사항	180,000,000	1,716	180,000,000	2,117
제 60기 (전전기)	삼일회계법인	연결재무제표 및 별도재무제표에 대한 결산,분반기,중간감사,재고실사,내부회계관리제도 검토에 관한 사항	195,000,000	해당사항 없음	195,000,000	1,961

-감사 소요기간

사업연도	연간 감사		분반기 검토	
	기 간	일수	기 간	일수
제62기 (당기)	22.01.24~22.01.28, 22.02.03~22.02.04	7일간	21.07.26~21.07.30	5일간
제61기 (전기)	21.02.01~21.02.05	5일간	20.07.27~20.07.31	5일간
제60기 (전전기)	20.02.03~20.02.07	5일간	19.04.29~19.05.03	5일간
			19.07.29~19.08.02	5일간
			19.10.28~19.11.01	5일간

마. 회계감사인의 변경

사업연도	감사인	비고
제62기	삼일회계법인	제61기에 회계법인과의 계약만료되었으나 감사위원회의 결의에 의거 외감법에 따라 제62기와 연속하는 2개 사업연도에 대하여 삼일회계법인과 재계약함.
제61기	삼일회계법인	제58기에 회계법인과의 계약만료되었으나 감사위원회의 결의에 의거 외감법에 따라 제59기와 연속하는 2개 사업연도에 대하여 삼일회계법인과 재계약함.
제60기	삼일회계법인	
제59기	삼일회계법인	

바. 회계감사인과의 비감사용역 계약체결 현황

사업연도	계약체결일	용역내용	용역수행기간	용역보수	비고
제62기 (당기)	2021.11.01.	세무자문	2021.11.01~2022.10.31	5,000,000	-
	2021.04.15.	혁신형제약기업 연차보고 제출관련 합의된절차 수행	2021.04.15~2021.04.23	2,000,000	

제61기 (전기)	2020.09.16.	세무자문 혁신형제약기업 연차보고	2020.09.16~2021.8.31	8,000,000	-
	2020.07.07	제출관련 합의된절차 수행	2020.07.07~2020.7.10	2,000,000	
제60기 (전전기)	2019.08.05.	세무자문 혁신형제약기업 연차보고	2019.08.05~2020.7.31	16,000,000	-
	2019.09.10.	제출관련 합의된절차 수행	2019.09.10~2019.9.20	2,000,000	

사. 내부감사기구와의 커뮤니케이션

구분	일자	참석자	방식	주요 논의 내용
1	2020.03.04	회사측: 감사위원회, 재무담당임원 등 4인 감사인측: 업무수행이사, 담당회계사 등 3인	서면회의	감사에서의 유의적 발견사항, 유의적내부통제의 미비점, 감사인의 독립성, 핵심감사사항 등
2	2020.06.30	회사측: 감사위원회, 재무담당임원 등 5인 감사인측: 업무수행이사, 담당회계사 등 3인	서면회의	2020년 재무제표에 대한 감사계획 보고 (목적, 시기, 전략, 핵심감사사항 등)
3	2020.07.03	회사측: 감사위원회, 재무담당임원 등 5인 감사인측: 업무수행이사, 담당회계사 등 3인	서면회의	비감사용역(혁신형제약기업 연차보고서) 제공을 위한 사전협의
4	2020.08.13	회사측: 감사위원회, 재무담당임원 등 5인 감사인측: 업무수행이사, 담당회계사 등 3인	서면회의	감사인의 책임 및 중요한 회계정책, 경영진에 의한 중요한 판단 및 회계추정, 검토에서의 유의적인 발견사항 및 미수정왜곡표시, 반기검토 관련 기타보고사항
5	2020.09.21	회사측: 감사위원회, 재무담당임원 등 5인 비감사인측: 업무수행이사, 담당회계사 등 3인	서면회의	비감사용역(세무자문) 제공을 위한 사전협의
6	2021.03.09	회사측: 감사위원회, 재무담당임원 등 5인 감사인측: 업무수행이사, 담당회계사 등 3인	서면회의	핵심감사사항, 감사인의 독립성, 미수정왜곡표시, 그룹감사관련사항, 기타보고사항 등
7	2021.11.30	회사측: 감사위원회 3인 감사인측: 업무수행이사, 담당회계사 등 3인	서면회의	감사팀 구성, 경영진 및 감사인의 책임, 감사인의 독립성, 핵심감사사항 등
8	2022.03.16	회사측: 감사위원회 3인 감사인측: 업무수행이사, 담당회계사 등 3인	서면회의	감사에서의 유의적 발견사항, 핵심감사사항, 독립성, 후속사건, 감사수정사항 및 미수정 왜곡표시

2. 내부통제에 관한 사항

가. 내부통제

당사의 내부감시장치는 다음과 같으며 그 기능은 다음과 같습니다.

- 이사회 : 이사의 직무집행을 감독합니다.
- 감사위원회 : 이사의 직무집행을 감사합니다. 이를 위하여 이사에 대하여 영업에 관한 보고를 요구하거나 회사의 업무상태와 재산상태를 조사합니다.
- 내부감사부서 : 각부서의 업무를 감사합니다. 이를 위하여 일상감사, 정기감사, 수시감사, 특별감사, 시재감사를 수행합니다.
- 기타의 내부감시장치 : 감사위원회는 직무를 수행하기 위하여 필요한 때에는 자회사에 대하여 영업의 보고를 요구하거나 자회사의 업무상태와 재산상태를 조사합니다. 보고서 제출기준일 현재 내부감시장치는 효과적으로 작동되고 있으며, 감사 결과 지적사항 등은 없습니다.

나. 내부회계관리제도

대상기간 중 대표이사, 내부회계관리자 및 회계감사인이 내부회계관리제도에 대한 문제점 또는 중요한 개선방안 등의 지적사항은 없습니다.

3. 연결대상 종속회사 감사의 감사의견

[종속회사명 : 부광메디카주식회사]

※2021년도에는 주요자산의 변경에 따라 회계감사인을 미선임하였습니다.

가. 회계감사인의 명칭

사업연도	감사인	감사의견	감사보고서 특기사항
제6기	삼영회계법인	적정	별도 재무제표
제5기	삼영회계법인	적정	별도 재무제표
제4기	삼영회계법인	적정	별도 재무제표

나. 회계감사용역 체결현황

사업연도	감사인	내 용	감사계약내역		실제수행내역	
			보수	시간	보수	시간
제6기 (전기)	삼영회계법인	재무제표에 대한 결산, 중간감사, 재고실사 , 내부회계관리제도 검토에 관한 사항	11,000,000	160	11,000,000	165
제5기 (전전기)	삼영회계법인	재무제표에 대한 결산, 중간감사, 재고실사 , 내부회계관리제도 검토에 관한 사항	10,000,000	해당사항 없음	10,000,000	175

-감사 소요기간

사업연도	연간 감사		반기 검토	
	기 간	일수	기 간	일수
제6기	21.02.01-21.02.02	2일간	-	-
제5기	20.01.20-20.01.21	2일간	-	-
제4기	19.01.21-19.01.22	2일간	-	-

다. 회계감사인의 변경

해 당 사 항 없 음

라. 회계감사인과의 비감사용역 계약체결 현황

해 당 사 항 없 음

마. 내부통제

당사의 내부감시장치는 다음과 같으며 그 기능은 다음과 같습니다.

- 이사회 : 이사의 직무집행을 감독합니다.
- 감사 : 이사의 직무집행을 감사합니다. 이를 위하여 이사에 대하여 영업에 관한 보고를 요구하거나 회사의 업무상태와 재산상태를 조사합니다.
- 기타의 내부감시장치 : 감사는 일상감사, 결산감사 등의 정기감사와 특별감사등의 수시감사 등을 실시합니다. 보고서 제출기준일 현재 내부감시장치는 효과적으로 작동되고 있습니다.

바. 내부회계관리제도

대상기간 중 내부회계관리자 및 회계감사인이 내부회계관리제도에 대한 문제점 또는 중요한 개선방안 등의 지적사항은 없습니다.

VI. 이사회 등 회사의 기관에 관한 사항

1. 이사회에 관한 사항

가. 이사회 구성 개요

(1) 이사회 권한 내용 (보고서제출일 현재)

- (가) 이사회는 이사 7명(사외이사 3명 포함)으로 구성하며 이 회사 업무의 중요사항을 결의한다.
- (나) 이사회는 대표이사 또는 이사회에서 따로 정한 이사가 있을 때에는 그 이사가 회일 3일전에 각 이사에게 통지하여 소집한다. 그러나 이사 전원의 동의가 있을 때에는 소집 절차를 생략할 수 있다.
- (다) 이사회 의장은 임상 분야 전문성 및 업무경력 등을 고려하여 대표이사가 겸직하고 있습니다.

(2) 이사회내 위원회

감사위원회는 "VI.이사회 등 회사의 기관에 관한 사항"의 "2. 감사제도에 관한 사항"을 참고하시기 바랍니다.

※ 감사위원회는 2009년 05월 29일 개최된 제49기 정기주주총회 결의를 통하여 신설되었습니다.

(3) 이사후보의 인적사항에 관한 주총 전 공시여부 및 주주의 추천여부 공시 및 주총 소집통지서로 인적사항 공개

(4) 이사회 구성원 현황

(기준일: 2021년 12월 31일)

직명 (상근여부)	성명	주요경력	담당업무	최대주주등과의 이해관계	대내외 교육 참여현황
대표이사 사장 (상 근)	유희원	前,부광약품(주) 임상총괄부사장 現,부광약품(주) 대표이사	경영총괄	해당사항없음	-
C S O (상 근)	김상훈	前,부광약품(주) 기획조정실장 前,부광약품(주) 공동대표이사	전략기획총괄	특수관계인	-
부사장 (상 근)	박원태	前,부광약품(주) 경영관리전무 現,부광약품(주) 부사장	경영지원부 총괄	해당사항없음	-
부사장 (상 근)	김선호	前,부광약품(주) 생산부 이사 現,부광약품(주) 전무이사	생산본부총괄	해당사항없음	-
사외이사 (비 상 근)	김범수	前,세종 파트너변호사 現,케이엘파트너스 대표변호사	법률자문	해당사항없음	"바. 사외이사 교육실시 현황" 참조
사외이사 (비 상 근)	김상용	前,KAIST 테크노 경영대학원 교수 現,고려대학교 경영대학교수	경영자문	해당사항없음	
사외이사 (비 상 근)	강문성	現, 한국국제통상학회 회장 現, 고려대학교 국제학부 교수	경영자문	해당사항없음	

※ 사외이사의 업무지원 조직(부서 또는 팀) : 경영지원부
(담당자 : 민준홍 이사 ☎ 02-828-8114)

(1) 이사회 운영규정의 주요내용

- 1) 이사회의 결의는 이사 과반수의 출석과 출석이사의 과반수로 한다.
다만 상법 제397조의2(회사의 기회 및 자산의 유용 금지) 및 제398조(이사등과 회사 간의 거래)에 해당하는 사안에 대한 이사회 결의는 이사 3분의2 이상의 수

			유희원	김상훈	박원태	김선호	조삼문	김범수	김상용	강문성
			(출석률: 100%)	(출석률: 86%)	(출석률: 100%)	(출석률: 100%)	(출석률: 100%)	(출석률: 100%)	(출석률: 100%)	(출석률: 100%)
찬 반 여부										
1	2021.01.29	1. 제61기 연결 및 별도 재무제표 (이익잉여금처분계산서 포함)등의 승인의 건 2. 제61기 내부회계관리제도 운용실 태 평가보고의 건	1. 찬성 2. 찬성	1. 찬성 2. 찬성	1. 찬성 2. 찬성	-	1. 찬성 2. 찬성	1. 찬성 2. 찬성	1. 찬성 2. 찬성	-
2	2021.02.24	1. 제61기 정기주주총회 개최의 건 1) 제61기 정기주주총회 개최일시 및 소집장소 결정의 건 가. 일 시 : 2021년 3월 19일(금) 오전 9시 나. 장 소 : 서울특별시 동작구 상 도로 7(대방동) 부광약품(주) 대강당 2) 정기주주총회 의안 결정의 건 가. 보 고 사 항 : 감사보고 및 영 업보고, 내부회계관리제도 운영실태 및 외부감사인선임보고 나. 의 결 사 항 : (1)제1호 안건 : 제61기 재무제표 (이익잉여금처분계산서 포함) 및 연 결재무제표 승인의 건 (2)제2호 안건 : 정관일부 변경의 건 (3)제3호 안건 : 이사 선임의 건 (4)제4호 안건 : 감사위원회 위원 이 되는 사외이사 선임의 건 (5)제5호 안건 : 이사 보수한도 승인의 건	1-1)찬성 1-2)-(1)찬성 1-2)-(2)찬성 1-2)-(3)찬성 1-2)-(4)찬성 1-2)-(5)찬성	1-1)찬성 1-2)-(1)찬성 1-2)-(2)찬성 1-2)-(3)찬성 1-2)-(4)찬성 1-2)-(5)찬성	1-1)찬성 1-2)-(1)찬성 1-2)-(2)찬성 1-2)-(3)찬성 1-2)-(4)찬성 1-2)-(5)찬성	-	1-1)찬성 1-2)-(1)찬성 1-2)-(2)찬성 1-2)-(3)찬성 1-2)-(4)찬성 1-2)-(5)찬성	1-1)찬성 1-2)-(1)찬성 1-2)-(2)찬성 1-2)-(3)찬성 1-2)-(4)찬성 1-2)-(5)찬성	1-1)찬성 1-2)-(1)찬성 1-2)-(2)찬성 1-2)-(3)찬성 1-2)-(4)찬성 1-2)-(5)찬성	-
3	2021.03.19	1. (등기)이사 보수 결정 건 2. 주식매수선택권 행사가격 조정의 건 3. 자회사등 정기주주총회 및 이사 회 개최에 따른 안건 심의 및 의결의 건	1. 찬성 2. 찬성 3. 찬성	1. 찬성 2. 찬성 3. 찬성	1. 찬성 2. 찬성 3. 찬성	1. 찬성 2. 찬성 3. 찬성	-	1. 찬성 2. 찬성 3. 찬성	1. 찬성 2. 찬성 3. 찬성	1. 찬성 2. 찬성 3. 찬성
4	2021.04.01	1. 다이나세라퓨틱스주식회사 유상 증자의 승인 및 현금출자의 건 2. 다이나세라퓨틱스주식회사 임시 주주총회 개최 및 안건 승인의 건	1. 찬성 2. 찬성	1. 찬성 2. 찬성	1. 찬성 2. 찬성	1. 찬성 2. 찬성	-	1. 찬성 2. 찬성	1. 찬성 2. 찬성	1. 찬성 2. 찬성
5	2021.07.21	1. 타법인 투자 승인의 건 2. 공동기업 임시주주총회 안건 승 인 및 운영안 보고의 건	1. 찬성 2. 찬성	-	1. 찬성 2. 찬성	1. 찬성 2. 찬성	-	1. 찬성 2. 찬성	1. 찬성 2. 찬성	1. 찬성 2. 찬성
6	2021.10.14	1.공동기업 주식 전부 양도의 건	1. 찬성	1. 찬성	1. 찬성	1. 찬성	-	1. 찬성	1. 찬성	1. 찬성

7	2021.12.16	1. 제62기 의결권행사기준일 및 결산 배당 기준일 결정의 건 2. 타법인 투자 승인의 건	1. 찬성 2. 찬성	1. 찬성 2. 찬성	1. 찬성 2. 찬성	1. 찬성 2. 찬성	1. 찬성 2. 찬성	1. 찬성 2. 찬성	1. 찬성 2. 찬성
---	------------	--	----------------	----------------	----------------	----------------	----------------	----------------	----------------

다. 이사회내 위원회

(1) 감사위원회 : 세부사항은 "2. 감사제도에 관한 사항" 참조

라. 이사의 독립성

(기준일: 2021년 12월 31일)

성명	임기	연임 횟수	선임배경	활동분야	추천인	최대주주와의 관계	회사와의 거래내역
유희원	3년	3회	경영총괄 및 대외적 업무 수행 (대표이사)	경영전반(사장)	이사회	해당사항없음	해당사항없음
김상훈	3년	5회	전략기획총괄	CSO(사장)	이사회	특수관계인	해당사항없음
박원태	3년	6회	경영지원부총괄	경영지원부총괄(부사장)	이사회	해당사항없음	해당사항없음
김선호	3년	-	생산본부총괄	생산본부총괄 (전무이사)	이사회	해당사항없음	해당사항없음
강문성	2년	-	경영전문가(경제학박사)	사외이사 감사위원회 위원	이사회	해당사항없음	해당사항없음
김범수	2년	-	법률전문가(한국변호사)	사외이사 감사위원회 위원	이사회	해당사항없음	해당사항없음
김상용	2년	2회	경영전문가(경영학박사)	사외이사 감사위원회 위원	이사회	해당사항없음	해당사항없음

마. 사외이사 및 그 변동현황

(단위 : 명)

이사의 수	사외이사 수	사외이사 변동현황		
		선임	해임	중도퇴임
7	3	1	-	-

* 선임은 당기 중 신규선임만 기재하였으며, 재선임은 기재 생략하였습니다.

바. 사외이사 교육실시 현황

교육일자	교육실시주체	참석 사외이사	불참시 사유	주요 교육내용
2020년 02월 26일	전략기획부	조삼문, 김태균, 김상용	-	상법 시행령 개정안
2020년 12월 11일	전략기획부	조삼문, 김범수, 김상용	-	제약바이오산업의 IFRS 적용이슈와 해결방안
2021년 10월 14일	전략기획부	강문성, 김범수, 김상용	-	상장회사 내부회계관리제도 감사(검토)등 의견 현황과 시사점

(*) 교육자료를 사전 배포하고, 주요 사항에 대해 유선 및 서면으로 실시함

2. 감사제도에 관한 사항

가. 감사기구 관련 사항

(1) 감사위원회(감사) 설치여부, 구성방법 등

2009년 5월 29일 개최된 제49기 정기주주총회에서 기존 상근감사제도에서 상법상 감사위원회제도로 변경하여 시행하고 있음.

- 감사위원회의 구성

- 1) 이 회사는 감사에 갈음하여 정관 제35조의3의 규정에 의한 감사위원회를 둔다.
- 2) 감사위원회는 3인 이상의 이사로 구성하며, 위원의 3분의2 이상은 사외이사이어야 한다. 이 경우 사외이사가 아닌 위원은 상법 제542조의10 제2항의 요건을 갖추어야 한다.
- 3) 사외이사인 감사위원회 위원의 선임에는 의결권있는 발행주식총수의 100분의3을 초과하는 수의 주식을 가진 주주는 그 초과하는 주식에 대하여는 의결권을 행사하지 못한다.
- 4) 사외이사가 아닌 감사위원회 위원을 선임하거나 해임할 때에는 의결권을 행사할 최대주주와 그 특수관계인, 최대주주 또는 그 특수관계인의 계산으로 주식을 보유하는 자, 최대주주 또는 그 특수관계인에게 의결권을 위임한 자가 소유하는 의결권 있는 주식의 합계가 의결권 있는 발행주식총수의 100분의3을 초과하는 경우 그 주주는 그 초과하는 주식에 관하여 의결권을 행사하지 못한다.
- 5) 감사위원회는 그 결의로 위원회를 대표할 자를 선정하여야 한다. 이 경우 위원장은 사외이사이어야 한다.

- 감사위원회의 직무

- 1) 감사위원회는 이 회사의 회계와 업무를 감사한다.
- 2) 감사위원회는 이사회에 출석하여 의견을 진술할 수 있다.
- 3) 감사위원회는 필요하면 회의의 목적사항과 소집이유를 서면에 적어 이사(소집권자가 있는 경우에 소집권자를 말한다. 이하 같다.)에게 제출하여 이사회 소집을 청구할 수 있다.
- 4) 제2항의 청구를 하였는데도 이사가 지체 없이 이사회를 소집하지 아니하면 그 청구한 감사위원회가 이사회를 소집할 수 있다.
- 5) 감사위원회는 회의의 목적사항과 소집의 이유를 기재한 서면을 이사회에 제출하여 임시총회의 소집을 청구할 수 있다.
- 6) 감사위원회는 그 직무를 수행하기 위하여 필요한 때에는 자회사에 대하여 영업의 보고를 요구할 수 있다. 이 경우 자회사가 지체없이 보고를 하지 아니할 때 또는 그 보고의 내용을 확인할 필요가 있는 때에는 자회사의 업무와 재산상태를 조사할 수 있다.
- 7) 감사위원회는 외부감사인을 선정한다.
- 8) 감사위원회는 제1항 내지 제7항 외에 이사회가 위임한 사항을 처리한다.
- 9) 감사위원회 결의에 대하여 이사회는 재결의 할 수 없다.
- 10) 감사위원회는 회사의 비용으로 전문가의 도움을 구할 수 있다.

- 감사위원회의 감사록

감사위원회는 감사에 관하여 감사록을 작성하여야 하며, 감사록에는 감사의 실시요령과 그 결과를 기재하고 감사를 실시한 감사위원회 위원이 기명날인 또는 서명하여야 한다.

(2) 감사위원회의 감사업무에 필요한 경영정보접근을 위한 내부장치 마련 여부

내부감사업무 전담부서를 운영하여 감사에 필요한 정보의 수집 및 보고가 체계적으로 이루어질 수 있도록 하고 있음.

(3) 감사위원회 위원의 인적사항

(보고서 제출일 현재)

구분	성명	출생년월	약력	추천인	최대주주와의관계	회사와의거래내역	채납사실여부	부실기업경영진 여부	법령상결격사유
사외이사인 감사위원	김범수	1963.09	前, 부산지방법원, 서울지방법원 판사 現, 법무법인 케이엘파트너스 대표변호사	이사회	해당사항 없음	해당사항 없음	해당사항 없음	해당사항 없음	해당사항 없음
	김상용	1965.02	前, KAIST 테크노 경영대학원 교수 現, 고려대학교 경영대학교수	이사회	해당사항 없음	해당사항 없음	해당사항 없음	해당사항 없음	해당사항 없음
	강문성	1967.09	現, 한국국제통상학회 회장 現, 고려대학교 국제학부 교수	이사회	해당사항 없음	해당사항 없음	해당사항 없음	해당사항 없음	해당사항 없음

※ 제61기 정기주주총회(2021년 3월 19일)에서 사외이사인 감사위원 강문성이 신규선임되었습니다.

나. 감사위원회의 주요활동내역

(1) 이사회내에서의 활동내역

(기준일: 2021년 12월 31일)

회차	개최일자	의안내용	감사위원회 위원 등의 성명			
			조상문 (출석률 :100%)	김범수 (출석률 :100%)	김상용 (출석률 :100%)	강문성 (출석률 :100%)
찬 반 여부						
1	2021.01.29	1. 제61기 연결 및 별도 재무제표 (이익잉여금처분계산서 포함)등의 승인 의 건 2. 제61기 내부회계관리제도 운용실태 평가보고의 건	1. 찬성 2. 찬성	1. 찬성 2. 찬성	1. 찬성 2. 찬성	-

2	2021.02.24	1. 제61기 정기주주총회 개최의 건 1) 제61기 정기주주총회 개최일시 및 소집장소 결정의 건 가. 일 시 : 2021년 3월 19일(금) 오전 9시 나. 장 소 : 서울특별시 동작구 상도로 7(대방동) 부광약품(주) 대강당	1-1)찬성	1-1)찬성	1-1)찬성	-
		2) 정기주주총회 의안 결정의 건 가. 보 고 사 항 : 감사보고 및 영업보고, 내부회계관리제도 운영실태 및 외부감사인선임보고 나. 의 결 사 항 : (1)제1호 안건 : 제61기 재무제표(이익잉여금처분계산서 포함) 및 연결재무제표 승인의 건	1-2)-(1)찬성	1-2)-(1)찬성	1-2)-(1)찬성	
		(2)제2호 안건 : 정관일부 변경의 건	1-2)-(2)찬성	1-2)-(2)찬성	1-2)-(2)찬성	
		(3)제3호 안건 : 이사 선임의 건	1-2)-(3)찬성	1-2)-(3)찬성	1-2)-(3)찬성	
		(4)제4호 안건 : 감사위원회 위원이 되는 사외이사 선임의 건	1-2)-(4)찬성	1-2)-(4)찬성	1-2)-(4)찬성	
(5)제5호 안건 : 이사 보수한도 승인의 건	1-2)-(5)찬성	1-2)-(5)찬성	1-2)-(5)찬성			
3	2021.03.19	1. (등기)이사 보수 결정 건 2. 주식매수선택권 행사가격 조정의 건 3. 자회사등 정기주주총회 및 이사회 개최에 따른 안건 심의 및 의결의 건	-	1. 찬성 2. 찬성 3. 찬성	1. 찬성 2. 찬성 3. 찬성	1. 찬성 2. 찬성 3. 찬성
4	2021.04.01	1. 다이내세라퓨틱스주식회사 유상증자의 승인 및 현금출자의 건 2. 다이내세라퓨틱스주식회사 임시주주총회 개최 및 안건 승인의 건	-	1. 찬성 2. 찬성	1. 찬성 2. 찬성	1. 찬성 2. 찬성
5	2021.07.21	1. 타법인 투자 승인의 건 2. 공동기업 임시주주총회 안건 승인 및 운영안 보고의 건	-	1. 찬성 2. 찬성	1. 찬성 2. 찬성	1. 찬성 2. 찬성
6	2021.10.14	1.공동기업 주식 전부 양도의 건	-	1. 찬성	1. 찬성	1. 찬성
7	2021.12.16	1.제62기 의결권행사기준일 및 결산배당 기준일 결정의 건 2.타법인 투자 승인의 건	-	1. 찬성 2. 찬성	1. 찬성 2. 찬성	1. 찬성 2. 찬성

(2) 감사위원회내에서의 활동내역

(기준일: 2021년 12월 31일)

회차	개최일자	의안내용	가결 여부	비고
1	2020.02.26	1. 제60기 재무제표(이익잉여금처분계산서 포함) 보고 및 감사 보고의 건 2. 제60기 내부회계관리제도 운영실태 평가에 관한 보고의 건	1. 가결 2. 가결	-
2	2021.01.29	1. 외부감사인 선임의 건	1. 가결	-
3	2021.02.24	1. 제61기 재무제표(이익잉여금처분계산서 포함) 보고 및 감사 보고의 건 2. 제61기 내부회계관리제도 운영실태 평가에 관한 보고의 건	1. 가결 2. 가결	-
4	2021.03.19	1. 감사위원회 위원장 선임의 건	1.가결	-

(3) 감사위원 현황

성명	사외이사 여부	경력	회계·재무전문가 관련		
			해당 여부	전문가 유형	관련 경력
강문성	예	現, 한국국제통상학회 회장 現, 고려대학교 국제학부 교수	예	2호 유형 (회계·재무분야 학위보유자)	고려대학교 국제학부 교수('06~현재) Asian Development Bank 컨설턴트('17) World Bank 컨설턴트('10) 대외경제정책연구원 연구위원('00~'06)

					경제학 박사('00)
김범수	예	前,부산지방법원, 서울지방법원 판사 現,범우법인 케이엘파트너스 대표변호사	-	-	-
김상용	예	前,KAIST 테크노 경영대학원 교수 現,고려대학교 경영대학교수	예	2호 유형 (회계·재무분야 학위보유자)	고려대학교 경영대학 교수('01~현재) KAIST테크노경영대학원 조교수('98~'01) 경영학 박사('95)

※ 제61기 정기주주총회(2021년 3월 19일)에서 사외이사인 감사위원 강문성이 신규선임되었습니다.

※ 전문가 유형은 기업공시서식 작성기준 및 「상법 시행령」 제37조 제2항에 따른 회계·재무전문가 유형입니다.

· 2호 유형: 회계·재무 분야 관련 석사학위 이상 학위취득자로서 연구기관 또는 대학에서 회계 또는 재무 관련 분야의 연구원이나 조교수 이상으로 근무한 경력이 모두 5년 이상인지 여부

(4) 감사위원회 교육실시 현황

교육일자	교육실시주체	참석 감사위원	불참시 사유	주요 교육내용
2020년 02월 26일	전략기획부	조삼문, 김태균, 김상용	-	상법 시행령 개정안
2020년 12월 11일	전략기획부	조삼문, 김태균, 김상용	-	제약바이오산업의 IFRS 적용이슈와 해결방안
2021년 10월 14일	전략기획부	강문성, 김범수, 김상용	-	상장회사 내부회계관리제도 감사(검토)등의견 현황과 시사점

(*) 교육자료를 사전 배포하고, 주요 사항에 대해 유선 및 서면으로 실시함

(5) 감사위원회 지원조직 현황

부서(팀)명	직원수(명)	직위(근속연수)	주요 활동내역
감사팀	1	차장(30년)	감사위원회의 감사에 필요한 정보의 수집 및 보고

(6) 준법지원인 지원조직 현황
해당사항 없음

3. 주주총회 등에 관한 사항

가. 투표제도 현황

(기준일 : 2021년 12월 31일)

투표제도 종류	집중투표제	서면투표제	전자투표제
---------	-------	-------	-------

도입여부	배제	도입	도입
실시여부	미실시	실시	실시

나. 소수주주권의 행사 여부

당사는 공시대상 기간 중 소수주주권이 행사되지 않았습니다.

다. 경영권 경쟁

당사는 공시대상 기간 중 경영권 경쟁이 발생하지 않았습니다.

라. 의결권 현황

(기준일 : 2021년 12월 31일)

(단위 : 주)

구 분	주식의 종류	주식수	비고
발행주식총수(A)	보통주	71,063,049	-
	우선주	-	-
의결권없는 주식수(B)	보통주	2,608,378	자기주식
	우선주	-	-
정관에 의하여 의결권 행사가 배제된 주식수(C)	보통주	-	-
	우선주	-	-
기타 법률에 의하여 의결권 행사가 제한된 주식수(D)	보통주	-	-
	우선주	-	-
의결권이 부활된 주식수(E)	보통주	-	-
	우선주	-	-
의결권을 행사할 수 있는 주식수 (F = A - B - C - D + E)	보통주	68,454,671	-
	우선주	-	-

마. 주식사무

정관상 신주인수권의 내용	<p>- 우리나라 정관 제10조 「주식의 발행 및 배정」</p> <p>①이 회사가 이사회 결의로 신주를 발행하는 경우 다음 각호의 방식에 의한다.</p> <ol style="list-style-type: none"> 1. 주주에게 그가 가진 주식 수에 따라서 신주를 배정하기 위하여 신주인수의 청약을 할 기회를 부여하는 방식 2. 발행주식총수의 100분의 20을 초과하지 않는 범위 내에서 신기술의 도입, 재무구조의 개선 등 회사의 경영상 목적을 달성하기 위하여 필요한 경우 제1호 외의 방법으로 특정한 자(이 회사의 주주를 포함한다)에게 신주를 배정하기 위하여 신주인수의 청약을 할 기회를 부여하는 방식 3. 발행주식총수의 100분의 20을 초과하지 않는 범위 내에서 제1호 외의 방법으로 불특정 다수인(이 회사의
------------------	---

	<p>주주를 포함한다)에게 신주인수의 청약을 할 기회를 부여하고 이에 따라 청약을 한 자에 대하여 신주를 배정하는 방식</p> <p>②제1항 제3호의 방식으로 신주를 배정하는 경우에는 이사회결의로 다음 각 호의 어느 하나에 해당하는 방식으로 신주를 배정하여야 한다.</p> <ol style="list-style-type: none"> 1. 신주인수의 청약을 할 기회를 부여하는 자의 유형을 분류하지 아니하고 불특정 다수의 청약자에게 신주를 배정하는 방식 2. 관계 법령에 따라 우리사주조합원에 대하여 신주를 배정하고 청약되지 아니한 주식까지 포함하여 불특정 다수인에게 신주인수의 청약을 할 기회를 부여하는 방식 3. 주주에 대하여 우선적으로 신주인수의 청약을 할 수 있는 기회를 부여하고 청약되지 아니한 주식이 있는 경우 이를 불특정 다수인에게 신주를 배정받을 기회를 부여하는 방식 4. 투자매매업자 또는 투자중개업자가 인수인 또는 주선인으로서 마련한 수요예측 등 관계 법규에서 정하는 합리적인 기준에 따라 특정한 유형의 자에게 신주인수의 청약을 할 수 있는 기회를 부여하는 방식 <p>③제1항 제2호 및 제3호에 따라 신주를 배정하는 경우 상법 제4 16조제1호, 제2호, 제2호의2, 제3호 및 제4호에서 정하는 사항을 그 납입기일의 2주 전까지 주주에게 통지하거나 공고하여야 한다. 다만, 자본시장과 금융투자업에 관한 법률 제165 조의9에 따라 주요사항보고서를 금융위원회 및 거래소에 공시함으로써 그 통지 및 공고를 갈음할 수 있다.</p> <p>④제1항 각호의 어느 하나의 방식에 의해 신주를 발행할 경우에는 발행할 주식의 종류와 수 및 발행가격 등은 이사회결의로 정한다.</p> <p>⑤회사는 신주를 배정하는 경우 그 기일까지 신주인수의 청약을 하지 아니하거나 그 가액을 납입하지 아니한 주식이 발생하는 경우에 그 처리방법은 발행가액의 적정성등 관련 법령에서 정하는 바에 따라 이사회결의로 정한다.</p> <p>⑥회사는 신주를 배정하면서 발생하는 단주에 대한 처리 방법은 이사회결의로 정한다.</p> <p>⑦회사는 제1항 제1호에 따라 신주를 배정하는 경우에는 주권 및 신주인수권증서를 발행하는 대신 전자등록기관의 전자등록계좌부에 주식 및 신주인수권증서에 표시되어야 할 권리를 전자등록하여야 한다.</p>		
결 산 일	12월 31일	정기주주총회	2~3월중
주주명부폐쇄시기	당사 정관 제 12조 (주주명부 기준일) 준용		
명의개서대리인	(주)국민은행 증권대행부		
주주의 특전	없음	공고게재	www.bukwang.co.kr

바. 주주총회 의사록 요약

주총일자	안 건	결 의 내 용	비 고
제61기 주주총회 (21.03.19)	제1호 의안 : 제61기 (2020.01.01~2020.12.31) 재무제표(이익잉여금처분계산서 포함) 및 연결재무제표 승인의 건 제2호 의안 : 정관일부 변경의 건 제3호 의안 : 이사 선임의 건 (사내이사 2명) 제4호 의안 : 감사위원회 위원이 되는 사외이 사 선임 (사외이사인 감사위원 1명) 제5호 의안 : 이사 보수한도 승인의 건	원안대로 승인함 원안대로 승인함 원안대로 승인함 (사내이사: 김상훈, 김선호) 원안대로 승인함 (사외이사인 감사위원: 강문성) 원안대로 승인함 (한도액19억원)	-
제60기 주주총회 (20.03.13)	제1호 의안 : 제60기 (2019.01.01~2019.12.31) 재무제표(이익잉여금처분계산서 포함) 및 연결재무제표 승인의 건 제2호 의안 : 정관일부 변경의 건 제3호 의안 : 이사 선임의 건 (사외이사 2명) 제4호 의안 : 감사위원회 위원 선임의 건 (사외이사인 감사위원 2명) 제5호 의안 : 이사 보수한도 승인의 건	원안대로 승인함 원안대로 승인함 원안대로 승인함 (사외이사: 김범수, 김상용) 원안대로 승인함 (사외이사인 감사위원: 김범수, 김상용) 원안대로 승인함 (한도액19억원)	-
제59기 주주총회 (19.03.15)	제1호 의안 : 제59기 (2018.01.01~2018.12.31) 재무제표(이익잉여금처분계산서 포함) 및 연결재무제표 승인의 건 제2호 의안 : 이사 선임의 건 (사내이사 2명, 사외이사 1명) 제3호 의안 : 감사위원회 위원 선임의 건 (사외이사인 감사위원 1명) 제4호 의안 : 이사 보수한도 승인의 건	원안대로 승인함 원안대로 승인함 (사내이사: 유희원, 박원태) (사외이사: 조삼문) 원안대로 승인함 (사외이사인 감사위원: 조삼문) 원안대로 승인함 (한도액19억원)	-

VII. 주주에 관한 사항

1. 최대주주 및 특수관계인의 주식소유 현황

가. 최대주주 및 그 특수관계인의 주식소유 현황

(기준일 : 2021년 12월 31일)

(단위 : 주, %)

성명	관계	주식의 종류	소유주식수 및 지분율				비고
			기 초		기 말		
			주식수	지분율	주식수	지분율	
김동연	본인	보통주	7,053,266	9.93	7,053,266	9.93	-
김상훈	직계비속	보통주	5,477,749	7.71	4,507,749	6.34	-
김은주	직계비속	보통주	1,984,698	2.79	1,533,698	2.16	-
김은미	직계비속	보통주	2,112,774	2.97	1,661,774	2.34	-
김동환	직계비속	보통주	340,619	0.48	274,619	0.39	-
김민정	직계비속	보통주	71,120	0.10	71,120	0.10	-
이은수	직계비속	보통주	61,749	0.09	61,749	0.09	-
이윤수	직계비속	보통주	61,822	0.09	61,822	0.09	-
허정윤	직계비속	보통주	63,094	0.09	63,094	0.09	-
허소윤	직계비속	보통주	63,213	0.09	63,213	0.09	-
유희원	임원	보통주	47,333	0.07	47,333	0.07	-
박원태	임원	보통주	19,719	0.03	19,719	0.03	-
계		보통주	17,357,156	24.43	15,419,156	21.70	-
		우선주	-	-	-	-	-

* 2021년 12월 31일 기준입니다. 작성기준일 이후 변동은 전자공시시스템 (<http://dart.fss.or.kr>)의 주식등의 대량보유상황보고서 및 기타 지분공시 자료등을 참고하십시오.

* 작성기준일 이후 2022년 3월 3일 최대주주가 OCI주식회사로 변경되었습니다.

1. 변경후 최대주주 현황

성명	관계	주식의 종류	소유주식수 및 지분율		비고
			주식수	지분율	
OCI주식회사	본인	보통주	7,747,934	10.09	본인
김상훈	임원	보통주	568,504	0.80	발행회사 임원
유희원	임원	보통주	47,333	0.07	발행회사 임원
박원태	임원	보통주	19,719	0.03	발행회사 임원
계		보통주	8,383,490	11.80	-

2. 변경후 주요주주 현황

성명	관계	주식의 종류	소유주식수 및 지분율		비고
			주식수	지분율	
김동연	본인	보통주	7,053,266	9.93	-
김상훈	직계비속	보통주	568,504	0.80	-
계		보통주	7,621,770	10.73	-

가-1. 당사가 보유하고 있는 자기주식의 내역

(보고서 제출일 현재)

(단위 : 주, %)

주식의 종류	소유주식수(지분율)						변동원인
	기 초		증 가	감 소	기 말		
	주식수	지분율	주식수	주식수	주식수	지분율	
보통주	2,587,266	3.99	21,112		2,608,378	3.67	- 증가: 제28회 주식배당 단주취득

나. 최대주주의 주요경력

성명	출생년월	약력 주요직무	겸직 및 겸임 내역	당해법인과의 거래내역
김동연	38.01	부광약품공업주식회사 대표이사(1973~1976) 부광약품공업주식회사 이사(1977~1984) 부광약품공업주식회사 대표이사 사장(1984~1988) 부광약품공업주식회사 대표이사 부회장(1988~1991) 부광약품공업주식회사 부회장(1991~2000) 부광약품공업주식회사 회장(2000~2011) 現, 부광약품주식회사 회장(2011~현재)	해당사항없음	해당사항없음

2. 최근5년간 최대주주의 변동현황

최대주주 변동내역

(기준일 : 2021년 12월 31일)

(단위 : 주, %)

변동일	최대주주명	소유주식수	지분율	변동원인	비고
2021년 06월 16일	김동연외 11인	15,419,156	21.70	장내매도	-
2021년 03월 19일	김동연외 11인	17,357,156	24.43	주식배당	-
2020년 03월 13일	김동연외 11인	16,349,237	25.22	주식배당 외	-
2019년 05월 30일	김동연외 11인	15,535,990	24.45	장내매도	-
2019년 03월 15일	김동연외 11인	16,608,490	26.14	주식배당 외	-
2018년 03월 16일	김동연외 11인	12,853,457	26.30	주식배당 외	-
2017년 03월 17일	김동연외 11인	11,684,965	26.22	주식배당 외	-

* 2021년 12월 31일 기준입니다. 작성기준일 이후 변동은 전자공시시스템 (http://dart.fss.or.kr)의 주식등의 대량보유상황보고서 및 기타 지분공시 자료등을 참고하십시오.

* 작성기준일 이후 2022년 3월 3일 최대주주가 OCI주식회사로 변경되었습니다.

3. 주주 및 주식의 분포

가. 5%이상 주주의 주식 소유현황

(기준일 : 2021년 12월 31일) (단위 : 주)

구분	주주명	소유주식수	지분율(%)	비고
5% 이상 주주	김동연	7,053,266	9.93	최대주주
	정창수	6,050,000	8.51	-
	김상훈	4,507,749	6.34	최대주주 특수 관계인
	국민연금공단	3,810,472	5.36	-
우리사주조합		37,714	0.05	

나. 소액주주 현황

소액주주현황

(기준일 : 2021년 12월 31일) (단위 : 주)

구분	주주			소유주식			비고
	소액 주주수	전체 주주수	비율 (%)	소액 주식수	총발행 주식수	비율 (%)	
소액주주	88,902	88,919	99.98	41,195,994	71,063,049	57.97	-

4. 주가 및 주식 거래실적

가. 국내증권시장

(단위 : 원, 주)

종류		12월	11월	10월	9월	8월	7월
보통주	최 고	13,450	13,800	14,200	23,050	22,550	22,250
	최 저	12,100	11,900	12,450	15,000	18,350	20,200
월간거래량		7,906,067	10,103,754	22,840,286	36,446,035	56,931,647	24,600,735

VIII. 임원 및 직원 등에 관한 사항

1. 임원 및 직원 등의 현황

가. 임원 현황

(기준일 : 2021년 12월 31일)

(단위 : 주)

성명	성별	출생년월	직위	등기임원 여부	상근 여부	담당 업무	주요경력	소유주식수		최대주주와의 관계	재직기간	임기 만료일
								의결권 있는 주식	의결권 없는 주식			
김동연	남	1938년 01월	회장	미등기	상근	회장	現, 부광약품(주) 회장	7,053,266	-	본인	48년	-
정창수	남	1936년 12월	부회장	미등기	상근	부회장	現, 부광약품(주) 부회장	6,050,000	-	-	48년	-
유희원	여	1964년 10월	대표이사 사장	사내이사	상근	경영총괄	前, 부광약품(주) 임상총괄부사장 現, 부광약품(주) 대표이사	47,333	-	-	22년	2022년 03월 15일
김상훈	남	1968년 01월	CSO 사장	사내이사	상근	전략기획 총괄	前, 부광약품(주) 기획조정실장 前, 부광약품(주) 공동대표이사	4,507,749	-	직계 비속	17년	2024년 03월 19일
박원태	남	1952년 03월	부사장	사내이사	상근	경영지원부 총괄	前, 부광약품(주) 경영지원전무 現, 부광약품(주) 부사장	19,719	-	-	39년	2022년 03월 15일
김선호	남	1969년 02월	전무이사	사내이사	상근	생산본부장	前, 부광약품(주) 생산부 이사 現, 부광약품(주) 전무이사	155	-	-	7년	2024년 03월 19일
김범수	남	1963년 09월	사외이사	사외이사	비상근	법률자문	前, 세종 파트너 변호사 現, 케이엘파트너스 대표변호사	-	-	-	1년	2022년 03월 13일
김상용	남	1965년 02월	사외이사	사외이사	비상근	경영자문	前, KAIST 테크노 경영대학원 교수 現, 고려대학교 경영대학교수	-	-	-	5년	2022년 03월 13일
강문성	남	1967년 09월	사외이사	사외이사	비상근	경영자문	現, 한국국제통상학회 회장 現, 고려대학교 국제학부 교수	-	-	-	0년	2023년 03월 19일
변원수	남	1964년 02월	상무	미등기	상근	영업본부장	前, 부광약품(주) 영업부 이사 現, 부광약품(주) 영업부 상무	488	-	-	33년	-
권순일	남	1969년 01월	상무	미등기	상근	인사구매 담당	前, 부광약품(주) 병원사업부 이사 現, 부광약품(주) 인사구매부 상무	1,651	-	-	21년	-
김민규	남	1972년 12월	상무	미등기	상근	전략기획 담당	前, 부광약품(주) 재무전략팀 이사 現, 부광약품(주) 전략기획부 상무	-	-	-	21년	-
이선윤	여	1971년 12월	상무	미등기	상근	ETC 마케팅담당	前, 부광약품(주) 마케팅부 이사 現, 부광약품(주) ETC마케팅 상무	187	-	-	10년	-
장미경	여	1972년 02월	상무	미등기	상근	개발 담당	前, 한독(주) 사업개발 팀장 現, 부광약품(주) 개발팀 상무	90	-	-	5년	-
김지윤	여	1974년 05월	상무	미등기	상근	OTC 마케팅담당	前, 한국 MSD 항암제사업부 상무 現, 부광약품(주) OTC마케팅 상무	-	-	-	4년	-
마상현	남	1970년 01월	상무	미등기	상근	개발기획 담당	前, 사페론 Director 現, 부광약품(주) 개발기획팀 상무	-	-	-	0년	-
박수연	여	1970년 02월	상무	미등기	상근	임상기획 / 해외임상 담당	前, Glaxo Smith Kline Head of Clinical Operation 現, 부광약품(주) 임상기획/ 해외임상팀 상무	-	-	-	0년	-

* 상기소유 주식수는 2021년 12월 31일 기준입니다. 작성기준일 이후 변동은 전자공시시스템(<http://dart.fss.or.kr>)의 주식등의 대량보유상황보고서 및 기타 지분공시 자료등을 참고하십시오.

* 등기임원의 임기만료일은 주총결의로 인한 임기만료일이며, 미등기임원의 경우 별도의 확정된 임기가 없으므로 기재 생략함.

* 결산기 이후 임원변동 현황

- 2022년 3월 25일 개최할 제62기 정기주주총회에서 등기임원의 재선임과 관련하여 아래 (1)과 같이 등기임원이 변동될 예정입니다.

(1) 등기임원의 후보자 및 해임 대상자 현황

(기준일 : -)

구분	성명	성별	출생년월	사외이사 후보자 해당여부	주요경력	선·해임 예정일	최대주주와의 관계
선임	유희원 (재선임)	여	1964.10	사내이사	現,부광약품(주) 대표이사 사장 前, 부광약품(주) 공동대표이사	2022.03.25	최대주주인 법인의 계열회사 임원
선임	이우현 (신규선임)	남	1968.02	사내이사	現,OCI(주) 대표이사 부회장 前,OCI(주) 대표이사 사장	2022.03.25	최대주주인 법인의 최대주주의 친인척
선임	김성준 (신규선임)	남	1974.08	사내이사	現,OCI(주) CSO 前,OCI(주) RE사업본부장(부사장)	2022.03.25	최대주주인 법인의 최대주주의 친인척
선임	전형수 (신규선임)	남	1953.04	사외이사	現,김앤장 법률사무소 고문 前,서울지방국세청장	2022.03.25	해당사항없음
선임	정길영 (신규선임)	남	1962.06	사외이사	現,한국건설교통기술협회 고문 前,감사원 감사위원	2022.03.25	해당사항없음

* 2022년 3월 25일 개최할 제 62기 정기주주총회를 끝으로 김상훈 사내이사가 일신상의 사유로 사임할 예정입니다.

(2) 임원의 겸직현황(기준일 : 2021년 12월31일)

겸직임원		겸직회사			비고
성명	직위	회사명	직위	담당업무	
유희원	대표이사 사장	Contera Pharma A/S	Members of the Board of Director	Chairperson	-
		다이나세라퓨틱스(주)	사장	대표이사	-
		비앤오바이오(주)	사내이사	대표이사	-
		JaguAhr Therapeutics	Members of the Board of Director	Chairperson	-
		ProteKt Therapeutics	Members of the Board of Director	-	-
김상훈	CSO	다이나세라퓨틱스(주)	사내이사	-	-
		비앤오바이오(주)	기타비상무이사	-	-
김선호	전무이사	부광메디카(주)	사내이사	-	-

		Contera Pharma A/S	Members of the Board of Director	-	-
권순일	상무	부광메디카(주)	사장	대표이사	미등기임원
김민규	상무	부광메디카(주)	감사	-	미등기임원
		다이나세라퓨틱스(주)	감사	-	
장판선	이사	다이나세라퓨틱스(주)	사내이사	-	미등기임원

* 사외이사의 경우 모두 감사위원을 겸직하고 있습니다.

나. 직원 현황

(기준일 : 2021년 12월 31일)

(단위 : 원)

직원									소속 외 근로자			비고	
사업부문	성별	직원 수					평균 근속연수	연간급여 총액	1인평균 급여액	남	여		계
		기간의 정함이 없는 근로자		기간제 근로자		합 계							
		전체	(단시간 근로자)	전체	(단시간 근로자)								
전체	남	384	-	4	-	388	15.42	26,615,811,926	68,597,453	15	15	30	-
전체	여	196	-	24	-	220	5.8	10,141,065,749	46,095,753				-
합 계		580	-	28	-	608	11.94	36,756,877,675	60,455,391				-

* 등기임원 보수는 제외되어 있으며, 미등기임원 보수는 포함되어 있습니다.

* 연간급여총액은 당기 전직원의 소득세법 제20조, 제21조에 따른 급여, 상여, 기타소득을 포함한 금액이며 퇴직급여 및 퇴직급여총당금은 제외되었습니다.

* 1인평균급여액은 기준일 현재의 직원수에 연간급여총액을 나눈 금액입니다.

다. 미등기임원 보수 현황

(기준일 : 2021년 12월 31일)

(단위 : 원)

구분	인원수	연간급여 총액	1인평균 급여액	비고
미등기임원	10	2,469,075,975	246,907,597	-

2. 임원의 보수 등

가. 이사(사외이사 포함) 및 감사위원회 위원(감사)의 보수현황

<이사·감사 전체의 보수현황>

1. 주주총회 승인금액

(단위 : 원)

구분	인원수	주주총회 승인금액	비고
사내이사	4	1,750,000,000	-
사외이사	3	150,000,000	-
합계	7	1,900,000,000	-

2. 보수지급금액

2-1. 이사·감사 전체

(단위 : 원)

인원수	보수총액	1인당 평균보수액	비고
7	1,511,662,155	215,951,736	-

2-2. 유형별

(단위 : 원)

구분	인원수	보수총액	1인당 평균보수액	비고
등기이사 (사외이사, 감사위원회 위원 제외)	4	1,402,362,155	350,590,539	사내이사
사외이사 (감사위원회 위원 제외)	-	-	-	-
감사위원회 위원	3	109,300,000	36,433,333	사외이사포함
감사	-	-	-	-

나. 이사·감사의 개인별 보수현황

<보수지급금액 5억원 이상인 이사·감사의 개인별 보수현황>

1. 개인별 보수지급금액

(단위 : 원)

이름	직위	보수총액	보수총액에 포함되지 않는 보수
유희원	대표이사	620,703,358	-

2. 산정기준 및 방법

(단위 : 원)

이름	보수의 종류		총액	산정기준 및 방법
유희원	근로소득	급여	620,004,000	- 정기주주총회에서 승인된 총 이사보수한도를 기준으로 수행직무가치를 반영한 position grade에 따라 이사회에서 결의한 개별 이사보수한도 범위내에서 연간급여를 확정하여 총액602백만원을 1/12로 매월균등지급

		상여	-	-
		주식매수선택권 행사이익	-	-
		기타 근로소득	699,358	- 법인세법 제27조의2에 의거 업무용승용차 지출비용 중 한도초과액 인정상여 처분
		퇴직소득	-	-
		기타소득	-	-

<보수지급금액 5억원 이상 중 상위 5명의 개인별 보수현황>

1. 개인별 보수지급금액

(단위 : 원)

이름	직위	보수총액	보수총액에 포함되지 않는 보수
김동연	회장	781,181,420	-
정창수	부회장	653,216,461	-
유희원	대표이사	620,703,358	-

2. 산정기준 및 방법

(단위 : 원)

이름	보수의 종류		총액	산정기준 및 방법
김동연	근로소득	급여	770,004,000	- 정기주주총회에서 승인된 총 이사보수한도를 기준 으로 수행직무가치를 반영한 position grade에 따라 이사회에서 결의한 개별 이사보수한도 범위내에서 연 간급여를 확정하여 총액770백만원을 1/12로 매월균 등지급
		상여	-	-
		주식매수선택권 행사이익	-	-
		기타 근로소득	11,177,420	- 복리후생 및 경조금 지급규정에 의거 지급 - 법인세법 제27조의2에 의거 업무용승용차 지출비용 중 한도초과액 인정상여 처분
	퇴직소득	-	-	
		기타소득	-	-

(단위 : 원)

이름	보수의 종류		총액	산정기준 및 방법
정창수	근로소득	급여	650,004,000	- 정기주주총회에서 승인된 총 이사보수한도를 기준 으로 수행직무가치를 반영한 position grade에 따라 이사회에서 결의한 개별 이사보수한도 범위내에서 연 간급여를 확정하여 총액650백만원을 1/12로 매월균

				등지급
		상여	-	-
		주식매수선택권 행사이익	-	-
		기타 근로소득	3,212,461	- 법인세법 제27조의2에 의거 업무용승용차 지출비용 중 한도초과액 인정상여 처분
	퇴직소득	-	-	
		기타소득	-	-

(단위 : 원)

이름	보수의 종류		총액	산정기준 및 방법
유회원	근로소득	급여	620,004,000	- 정기주주총회에서 승인된 총 이사보수한도를 기준으로 수행직무가치를 반영한 position grade에 따라 이사회에서 결의한 개별 이사보수한도 범위내에서 연간급여를 확정하여 총액602백만원을 1/12로 매월균등지급
		상여	-	-
		주식매수선택권 행사이익	-	-
		기타 근로소득	699,358	- 법인세법 제27조의2에 의거 업무용승용차 지출비용 중 한도초과액인정상여 처분
	퇴직소득	-	-	
	기타소득	-	-	

다. 주식매수선택권의 부여 및 행사현황

(단위 : 원)

구분	인원수	주식매수선택권의 공정가치 총액	비고
등기이사	1	506,261,000	사내이사
사외이사	-	-	-
감사위원회 위원 또는 감사	-	-	사외이사에 포함
계	1	506,261,000	감사위원회관련 합계 제외

직원에게 부여된 주식매수선택권의 공정가치 총액은 253,130,500원입니다.

라. 개인별 주식매수선택권의 부여 및 행사현황

(기준일 : 2021년 12월 31일)

(단위 : 원, 주)

부여 받은자	관계	부여일	부여방법	주식의 종류	최초 부여	당기변동수량		총변동수량		기말 미행사수량	행사기간	행사 가격
						행사	취소	행사	취소			

					수량							
유희원	등기임원	2018년 03월 16일	(주2)참조	보통주	100,000	-	-	-	-	100,000	2020.03.16-2027.03.15	16,915
엄정윤	-	2018년 03월 16일	(주2)참조	보통주	20,000	-	-	-	-	20,000	2020.03.16-2027.03.15	16,915
정미경	미등기임원	2018년 03월 16일	(주2)참조	보통주	10,000	-	-	-	-	10,000	2020.03.16-2027.03.15	16,915
김세라	-	2018년 03월 16일	(주2)참조	보통주	10,000	-	-	-	-	10,000	2020.03.16-2027.03.15	16,915
권봉주	직원	2018년 03월 16일	(주2)참조	보통주	10,000	-	-	-	-	10,000	2020.03.16-2027.03.15	16,915
전호성(주1)	직원	2018년 03월 16일	(주2)참조	보통주	10,000	-	-	-	10,000	-	-	-

(주1) 자발적 퇴직으로 인한 취소

(주2) 상기 주식매수선택권의 사항은 2018년 3월 16일 개최된 제58기 정기주주총회 결의로 승인되었음.

주당공정가치(부여일 현재기준 : 18.03.16) : 5,062.61원

1) 산정방법 : 공정가액접근법(옵션가격결정모형중 이항모형 적용)

2) 공정가치 산정 가정

- 주당공정가치(부여일 18.03.16)

가) 산정방법 : 공정가액접근법 (옵션가격결정모형중 이항모형 적용)

나) 공정가치 산정 가정

- 권리부여일의 전일 종가 : 25,600원 (권리부여일의 주가:25,150원)

- 기대행사가격 : 25,030원

- 행사기간시작일 : 2020년 3월 16일

- 행사기간종료일 : 2027년 3월 15일

- 무위험이자율 : 2.72% 주식매수선택권(스톡옵션) 잔존만기에 해당하는 평가기준일 국고채 SPOT RATE CURVE 값

- 예상주가변동성 : 10.85%

3) 부여방법 : 신주교부, 자기주식 교부, 차액보상방법 중 주식매수선택권 행사 신청시 이사회가 결정.

4) 행사가격조정 : 2021년 3월 19일 정기주주총회에서 제61기 배당안이 확정됨에 따라 정기주주총회 종료 후 개최된 이사회에서 주식배당률 10%를 고려하여 행사가격을 18,490원에서 16,915원으로 조정함.

마. 임원배상책임보험 가입 현황

[2021년 12월 31일 현재]

(단위 : 원)

보험의 명칭	보험료납입액		부보(보상) 한도	비 고
	당기 납입액	누적납입액 (당기분 포함)		
임원배상책임보험	6,299,000	200,519,300	5,000,000,000	2021.07.01~2022.06.30 보험료는 연간금액임

IX. 계열회사 등에 관한 사항

1. 계열회사에 관한 사항 가. 계열회사 현황(요약)

(기준일 : 2021년 12월 31일)

(단위 : 사)

기업집단의 명칭	계열회사의 수		
	상장	비상장	계
부광약품주식회사	-	5	5

※상세 현황은 '상세표-2. 계열회사 현황(상세)' 참조

* 당해 기업집단은 독점규제및공정거래에관한법률에 의한 상호출자제한, 출자총액 제한, 채무보증제한의 대상이 되지 않습니다.

나. 타법인출자 현황(요약)

(기준일 : 2021년 12월 31일)

(단위 : 원)

출자 목적	출자회사수			총 출자금액			
	상장	비상장	계	기초 장부 가액	증가(감소)		기말 장부 가액
					취득 (처분)	평가 손익	
경영참여	-	-	-	-	-	-	-
일반투자	-	-	-	-	-	-	-
단순투자	1	10	11	30,599	2,213	-1,933	30,879
계	1	10	11	30,599	2,213	-1,933	30,879

※상세 현황은 '상세표-3. 타법인출자 현황(상세)' 참조

다. 회사와 계열회사,관계기업간 임원 겸직 현황(기준일:12월31일)

겸직임원		겸직회사			비고
성명	직위	회사명	직위	담당업무	
유희원	대표이사 사장	Contera Pharma A/S	Members of the Board of Director	Chairperson	-
		다이나세라퓨틱스(주)	사장	대표이사	-
		비엔오바이오(주)	사내이사	대표이사	-
		JaguAhr Therapeutics	Members of the Board of Director	Chairperson	-
		ProteKt Therapeutics	Members of the Board of Director	-	-
김상훈	CSO	다이나세라퓨틱스(주)	사내이사	-	-
		비엔오바이오(주)	기타비상무이사	-	-

김선호	전무이사	부광메디카(주)	사내이사	-	-
		Contera Pharma A/S	Members of the Board of Director	-	-
권순일	상무	부광메디카(주)	사장	대표이사	미등기임원
김민규	상무	부광메디카(주)	감사	-	미등기임원
		다이나세라퓨틱스(주)	감사	-	
장판선	이사	다이나세라퓨틱스(주)	사내이사	-	미등기임원

사외이사의 경우 모두 감사위원을 겸직하고 있습니다.

X. 대주주 등과의 거래내용

1. 대주주 이외의 이해관계자와의 거래 가. 출자 및 출자지분 처분내역

(단위 : 백만원)

성명 (법인명)	관계	출자 및 출자지분 처분내역						비 고
		출자지분의 종류	거 래 내 역					
			기 초	증 가	감 소	평가/처분 손익	기 말	
Contera Pharma A/S	종속기업	보통주	35,230	-	-	1,106	36,336	연결
부광메디카(주)	종속기업	보통주	13,682	-	(11,000)	-	2,682	연결
다이나세라퓨틱스(주)	종속기업	보통주	3,500	1,500	-	-	5,000	연결
종속기업 소계			52,412	1,500	(11,000)	1,106	44,018	-
비앤오바이오㈜	공동기업	보통주	870	-	-	-	870	-
JaguAHR Therapeutics	공동기업	보통주	2,962	2,807	-	-	5,769	-
공동기업 소계			3,832	2,807	-	-	6,639	-
덴탈플랫폼출자조합제1호	관계기업	지분증권	-	-	-	-	-	-
ProteKt Therapeutics	관계기업	우선주	1,519	232	-	-	1,751	-
메디치2020의1 사모투자합자회사	관계기업	지분증권	10,000	-	-	-	10,000	-
관계기업 소계			11,519	232	-	-	11,751	-
(주)연합뉴스티브이	-	보통주	224	-	-	-	224	-
Acer Therapeutics Inc.	-	보통주	1,552	-	-	(80)	1,472	-
CytoSite BioPharma Inc	-	우선주	1,380	340	-	-	1,720	-
Impact Bio Ltd	-	우선주	2,456	4,977	-	-	7,433	-
ASLAN Pharmaceuticals	-	전환사채	1,484	-	(1,484)	-	-	-
ProteKt Therapeutics	-	전환사채	-	140	-	-	140	-
흥국글로벌사모증권 (TVM Life Science Ventures VII)	-	지분증권	12,774	-	-	(3,207)	9,567	-
메디카 제1호 사모펀드	-	지분증권	-	-	-	-	-	-
TVM Life Science Innovation II	-	지분증권	345	546	-	(56)	835	-
KDB오픈이노베이션펀드	-	지분증권	349	-	(89)	-	260	-
기타 소계			20,564	6,004	(1,773)	(3,343)	21,651	-
합 계			88,327	10,543	(12,773)	(2,237)	84,059	-

나. 기타 대주주등과의 거래내역

(1) 당분기말 현재 회사와 특수관계에 있는 주요 기업의 개요

구 분	특수관계자의 명칭
종속기업	Contera Pharma A/S
종속기업	부광메디카(주)
종속기업	다이나세라퓨틱스(주)

공동기업	비앤오바이오(주)
공동기업	JaguAHR Therapeutics
관계기업	ProteKt Therapeutics
관계기업	덴탈플랫폼투자조합제1호
관계기업	메디치2020-1 사모투자합자회사

(2) 매출 및 매입 등 거래

(단위: 원)

구 분	기업명	당기			
		매출 등	매입 등	유무형자산 취득	유형자산 매각
종속기업	Contera Pharma A/S	27,020,000	-	-	-
	부광메디카(주)	6,264,000	5,997,303,550	-	-
	다이나세라퓨틱스(주)	12,000,000	-	-	-
공동기업	비앤오바이오(주)	47,424,000	-	-	-
합 계		92,708,000	5,997,303,550	-	-

(단위: 원)

구 분	기업명	전기			
		매출 등	매입 등	유무형자산 취득	유형자산 매각
종속기업	Contera Pharma A/S	9,270,000	-	-	18,541,000
	부광메디카(주)	18,488,200	5,335,851,887	6,740,000	-
	다이나세라퓨틱스(주)	12,200,000	-	-	-
공동기업	비앤오바이오(주)	44,502,000	-	-	-
합 계		84,460,200	5,335,851,887	6,740,000	18,541,000

(3) 채권·채무의 주요 잔액

(단위: 원)

구 분	기업명	당기말		
		채권	채무	
		기타채권	매입채무	기타채무
종속기업	Contera Pharma A/S	-	-	30,000,000
	부광메디카(주)	250,000	533,054,500	30,000,000
	다이나세라퓨틱스(주)	200,000	-	30,000,000
공동기업	비앤오바이오(주)	3,214,200	-	30,000,000
합 계		3,664,200	533,054,500	120,000,000

(단위: 원)

구 분	기업명	전기말		
		채권	채무	
		기타채권	매입채무	기타채무
종속기업	Contera Pharma A/S	-	-	30,000,000
	부광메디카(주)	250,000	235,944,500	30,000,000
	다이나세라퓨틱스(주)	200,000	-	30,000,000
공동기업	비앤오바이오(주)	-	-	30,000,000
합 계		450,000	235,944,500	120,000,000

(4) 특수관계자와의 자금 거래

(단위: 원)

구 분	기업명	당기			
		현금출자	유상감자	현금배당	주식배당
종속기업	부광메디카(주)	-	11,000,003,680	-	-
	다이나세라퓨틱스(주)	1,500,000,000	-	-	-
공동기업	JaguAHR Therapeutics	2,806,750,000	-	-	-
관계기업	ProteKt Therapeutics LTD	231,516,750	-	-	-
주요 경영진 등		-	-	1,695,693,400	1,695,689주
합 계		4,538,266,750	11,000,003,680	1,695,693,400	1,695,689주

(단위: 원)

구 분	기업명	전기		
		현금출자	현금배당	주식배당
관계기업	메디치2020-1 사모투자합자회사	10,000,000,000	-	-
주요 경영진 등		-	3,720,487,200	930,118주
합 계		10,000,000,000	3,720,487,200	930,118주

(6) 당기말 현재 회사가 종속기업에게 제공하고 있는 지급보증 및 담보 내역은 없습니다.

XI. 그 밖에 투자자 보호를 위하여 필요한 사항

1. 공시내용 진행 및 변경사항

해 당 사 항 없 음

2. 우발부채 등에 관한 사항

가. 우발부채

(1) 연결회사가 금융기관과 체결하고 있는 약정사항의 내역

(단위: 원, USD)

금융기관	약정사항	당기말		전기말	
		한도금액	사용금액	한도금액	사용금액
신한은행	당좌차월	3,500,000,000	-	3,500,000,000	-
	일반자금대출	25,000,000,000	-	25,000,000,000	10,000,000,000
	수입신용장	USD 1,300,000	-	USD 1,300,000	-
KEB하나은행	일반자금대출	10,000,000,000	-	10,000,000,000	-
	수입신용장	USD 3,000,000	-	USD 3,000,000	-
국민은행	일반자금대출	40,000,000,000	-	40,000,000,000	-
산업은행	일반자금대출	10,000,000,000	-	-	10,000,000,000

* 상기 약정 이외에 연결회사는 국민은행과 기업구매론약정(당기말: 한도 10,000백만원, 전기말: 한도 10,000백만원)을 맺고 있습니다.

(2) 연결회사가 타인으로부터 제공받은 지급보증의 내역

(단위: 원)

금융기관	약정사항	보증금액	
		당기말	전기말
서울보증보험	납품계약이행보증	290,000,000	10,000,000
	공탁보증	51,750,000	-
합 계		341,750,000	10,000,000

(3) 당기말 현재 연결회사는 원고로서 진행중인 소송은 물품대금 변제에 대한 시효연장 청구 소송 등 총 2건(전기말 : 4건)으로 소송가액은 259백만원(전기말 : 46백만원)입니다.

(4) 연결회사는 종속기업인 Contera Pharma A/S와 관련하여 개발 중인 의약품의 허가신청,

시판 승인 및 상용화 조건 달성 여부에 따라 조건부대가를 지급하는 약정을 체결하였습니다. 당기말 현재 연결회사는 미래에 지불할 가능성이 있는 금액(당기말:5,380백만원, 전기말: 4,383백만원)을 기타금융부채로 계상하고 있습니다.

(5) 연결회사가 당기말 현재 보유 중인 당기손익-공정가치측정 금융자산 중 TVM Life Science Innovation II SCSP 에 대한 투자 약정금액은 총 USD 3,000,000이며, 현재까지 USD 1,387,803에 대한 납입이 완료되었습니다. 잔여금액 USD 1,612,197는 향후 업무집행 사원의 출자이행요청에 따라 추가 납입예정이나, 현재 시점에 그 납입시기를 예상할 수 없습니다.

(6) 연결회사가 당기말 현재 보유 중인 당기손익-공정가치측정 금융자산 중 KDB오픈이노베이션 제2호에 대한 투자 약정금액은 총 5억원이며, 현재까지 4억원 납입이 완료되었습니다. 잔여금액 1억원은 향후 업무집행사원의 출자이행요청에 따라 납입할 예정입니다.

(7) 연결회사는 2019년 중 종속기업인 Contera Pharma A/S의 비지배주주와 주주간 계약을 체결하였습니다. 본 계약에 의거하여 중대한 사유가 발생할 경우, 비지배주주는 연결회사를 상대로 청산요구권을 행사할 수 있으며, 비지배주주의 청산요구권 행사시 연결회사는 비지배주주가 보유한 종속기업 지분 전체에 대해 연결회사 및 연결회사가 지정한 제3자에게 매도할 것을 청구할 수 있는 권리가 있습니다. 또한 연결회사는 종속기업이 보유한 지적재산권 및 기술 등의 권리를 제 3자에 매각, 기술이전시비지배주주가 보유한 종속기업 지분 중 일부에 대해 연결회사 및 연결회사가 지정한 제 3자에게 매도할 것을 청구할 수 있는 권리가 있습니다. 비지배주주는 연결회사가 종속기업의 지분을 제3자에게 매각하고자 할 경우, 동일한 조건으로 우선적으로 매도할 수 있는 권리를 보유하고 있습니다. 당기말 현재 연결회사는 상기 약정과 관련하여 기타유동금융부채 2,674백만원(전기말: 기타비유동금융부채 2,598백만원)을 인식하고 있습니다.

(8) 연결회사는 전기 중 종속회사인 Contera Pharma A/S(이하 "종속회사")의 출자를 목적으로 설립된 메디치2020-1 사모투자합자회사(이하 "투자자")와 주주간 계약을 체결하였으며, 투자자는 취득한 종속회사의 보통주식 159,380주에 대한 주식매수청구권(Put option)을 보유하게 되었습니다. 투자자는 '기한 내에 종속회사의 적격기업공개(IPO)를 완료하지 못하는 경우 등' 행사 요건을 충족할 경우 연결회사를 상대로 보유지분 전량에 대해 주식매수청구권을 행사할 수 있으며, 투자자의 풋옵션 행사시 연결회사는 투자자가 보유한 종속기업 지분 전체에 대해 연결회사 또는 제3자에게 매도할 것을 청구할 수 있는 권리가 있습니다. 투자자는 연결회사가 종속기업의 지분을 제 3자에게 매각하고자 할 경우, 동일한 조건으로 우선적으로 매도할 수 있는 권리를 보유하고 있습니다. 당기말 현재 연결회사는 상기 약정과 관련하여 자기주식매입의무 성격의 기타비유동금융부채 56,227백만원(전기말: 55,229백만원)을 인식하였습니다.

(9) 공동기업인 JaguAHR Therapeutics 투자주식과 관련하여 상대주주에게는 연결회사가 보유한 지분의 전부 또는 일부를 매수할 수 있는 Buy-out 옵션이 부여되어 있습니다. 또한 공동기업인 비앤오바이오(주)투자주식과 관련하여 연결회사가 제3자에게 주식 또는 신주인수권을 양도할 경우, 상대주주는 우선적으로 해당 주식을 매수할 수 있는 권리를 보유하고 있습니다.

3. 제재 등과 관련된 사항

가. 제재현황

해 당 사 항 없 음

나. 한국거래소 등으로부터 받은 제재

일자	제재기관	대상자	처벌/조치내용	사유	근거법령
2021.03.22	한국거래소	부광약품(주)	불성실공시 법인지정 (벌점2점)	지연공시	유가증권시장 공시규정 제35조 및 제38조의2

* 당사는 단일판매·공급계약 체결 정정사실 발생(2020.4.1)후 지연공시(2021.3.2)로 2021년 3월 22일 한국거래소로부터 불성실공시법인으로 지정되었습니다. 이에 당사는 재발 방지를 위하여 공시정보에 대한 관리감독을 강화하였습니다.

다. 단기매매차익 발생 및 반환에 관한 사항

해 당 사 항 없 음

4. 작성기준일 이후 발생한 주요사항 등 기타사항

해 당 사 항 없 음

5. 공모자금 및 사모자금의 사용내역

해 당 사 항 없 음

6. 합병전후의 재무사항 비교표

해 당 사 항 없 음

7. 공개매수신고 등에 관한 사항

해 당 사 항 없 음

8. 견질 또는 담보용 어음·수표 현황

해 당 사 항 없 음

XII. 상세표

1. 연결대상 종속회사 현황(상세)

(단위 : 백만원)

상호	설립일	주소	주요사업	최근사업연도말 자산총액	지배관계 근거	주요종속 회사 여부
Contera Pharma A/S	2010년 07월 09일 (주1)	Ole Maaløes Vej 32200 Copenhagen Denmark	의약품 연구 및 개발 사업	33,445	기업 의결권 의 과반수 소유 (기업회계기준서 1110호)	해당없음 (주4)
부광메디카 (주)	2015년 06월 17일 (주2)	서울특별시 동작구 상도로 5(대방동)	완제 의약품 제조업 및 판매업	4,483	기업 의결권 의 과반수 소유 (기업회계기준서 1110호)	해당없음 (주4)
다이나 세라퓨틱스 (주)	2016년 05월 25일 (주3)	서울특별시 동작구 상도로 7(대방동)	의약품 연구 및 개발 사업	2,340	기업 의결권 의 과반수 소유 (기업회계기준서 1110호)	해당없음 (주4)

종속기업	소재지	지배지분율(%)		결산월	업종
		당기말	전기말		
Contera Pharma A/S	덴마크	71.23	71.23	12월	의약품 연구 및 개발
부광메디카(주)	한국	100	100	12월	완제 의약품 제조업 및 의약품 도매업
다이나세라퓨틱스(주)	한국	100	100	12월	의약품 연구 및 개발

- (주1) 2014년 11월 24일 부광약품(주)에서 약 34억원을 출자하여 인수(지분율 100%)
 2018년 07월 18일 14,000주 약 5.5억원 제3자배정 유상증자(지분율 96.26%)
 2019년 07월 15일 10,000주 약 30억원 제3자배정 유상증자(지분율 94.38%)
 2020년 07월 22일 40,000주 양도 및 352억원 제3자배정 유상증자(지분율 71.23%)
- (주2) 2015년 06월 17일 부광약품(주)에서 5억원을 출자하여 설립
 2015년 10월 17일 약 13억원의 현금출자
 2015년 10월 20일 약 127억원 상당의 현물출자
 2019년 03월 08일 50억원의 현금출자
 2021년 01월 25일 110억원의 유상감자(부광약품(주) 지분율 100%)

(주3) 2016년 05월 25일 부광약품(주)에서 35억원을 출자하여 설립

2021년 04월 16일 15억원의 현금출자(부광약품(주) 지분을 100%)

(주4) 지배회사 자산총액의 10%미만이거나 자산총액이 750억원 미만이므로 주요종속회사에 해당되지 않음

2. 계열회사 현황(상세)

(기준일 : 2021년 12월 31일)

(단위 : 사)

상장여부	회사수	기업명	법인등록번호
상장	-	-	-
		-	-
비상장	5	Contera Pharma A/S	덴마크
		부광메디카주식회사	110111-5755199
		다이나세라퓨틱스주식회사	110111-6071429
		비앤오바이오(주)	110111-6822898
		JaguAHR Therapeutics	싱가포르

연결대상외 계열회사(공동기업) 개황

(단위: 백만원)

구분	상호	설립일	국적	주소	주요사업	최근사업연도 말 자산총액	보유주식(좌)수	지분율
공동기업	비앤오바이오(주) (주1)	2018년 07월 25일	한국	서울특별시 동작구 상도로 7(대방동)	의약품 연구및개발사업	1,079	174,000주	50.0%
공동기업	JaguAHR Therapeutics (주2)	2019년 08월 16일	싱가포르	83 Clemenceau Avenue #12-03 UE Square Singapore 239920	생명공학및 연구실험개발업	1,641	143,000주	65.0%

(주1)2018년 7월 OCI 주식회사와 각각 2.5억원을 출자하여 공동기업을 설립

2019년 6월 6.2억원을 추가 출자

(주2) 2021년 4월 28일 28억원 출자로 80,000주 취득. 지분율 65% (이전 45%)

3. 타법인출자 현황(상세)

(기준일 : 2021년 12월 31일)

(단위 : 백만원, 주, %)

법인명	상장 여부	최초취득일자	출자 목적	최초취득금액	기초잔액			증가(감소)			기말잔액			최근사업연도 재무현황	
					수량	지분율	장부 가액	취득(처분)		평가 손익	수량	지분율	장부 가액	총자산	당기 순손익
								수량	금액						
Acer Therapeutics Inc 보통주 (주1)	상장	2015년 07월 17일	단순 투자	4,590	544,572	5.42	1,552	-	-	-80	544,572	3.81	1,472	42,983	-17,594
CytoSite BioPharma Inc 우선주 (주2)	비상장	2018년 08월 06일	단순 투자	847	499,365	7.72	1,380	125,608	340	-	624,973	8.54	1,720	708	-2,215

덴탈플랫폼 출자조합제1호(주3)	비상장	2019년 05월 28일	단순 투자	2,000	200	50.00	-	-	-	-	200	50.00	-	-	-2
Protekt Therapeutics 우선주	비상장	2019년 11월 13일	단순 투자	1,519	822,785	17.67	1,519	129,747	232	-	952,532	19.15	1,751	423	-1,328
Immact Bio Ltd 우선주 (주4)	비상장	2020년 03월 26일	단순 투자	2,459	147,886	6.36	2,456	281,936	4,977	-	429,822	2.91	7,433	14,801	-3,527
메디치2020의1 사모투자합자회사 (주5)	비상장	2020년 07월 22일	단순 투자	10,000	10,000	18.87	10,000	-	-	-	10,000	18.87	10,000	57,843	547
합 계				-	-	-	16,907	529,421	5,549	-80	-	-	22,376	-	-

- (주1) 1. 2015년 7월 17일 23억 출자로 306,477주 취득
2. 2016년 4월 15일 23억 출자로 238,095주 취득
3. 2017년 7월 4일 미국 NASDAQ 상장사인 Opexa Therapeutics, Inc. (오펙사 테라퓨틱스 이하, Opexa)와 합병 이사회 결의
4. 2017년 9월 19일 미국 NASDAQ 상장사인 Opexa와 합병 완료됨에 따라 합병 전 지분율 12.89%에서 합병 후 지분율 8.40% 보유 (합병비율 1:10.4).
5. 2017년 12월 1,046,667주 유상증자로 지분율 8.4% (이전 7.3%)
6. 2018년 8월 2,555,555주 유상증자로 지분율 5.4% (이전 7.3%)
7. 2020년 12월 3,137,961주 유상증자로 지분율 4.12% (이전 5.4%)
- (주2) 1. 2018년 8월 6일 약 8.5억 출자로 312,486주 취득
2. 2019년 9월 11일 약 4.5억 출자로 156,243주 취득
3. 2020년 9월 22일 약 8,500만원 출자로 30,636주 취득
4. 2021년 7월 01일 약 3.4억 출자로 125,608주 취득
- (주3) 2019년 5월 28일 20억원 출자로 200좌 취득, 별도재무제표 기준의 장부가액임
- (주4) 2021년 7월 07일 11억원 출자로 76,378주 취득
2021년 12월24일 38억원 출자로 205,558주 취득
- (주5) 종속기업 Contera Pharma A/S의 유상증자와 관련된 신규 투자이며, 별도재무제표 기준의 장부가액임

나. 5%미만 타법인 출자현황

[2021년 12월 31일 현재]

(단위 : 주, 백만원, %)

구분	상장 여부	법인명 또는 종목명	출자 목적	기초잔액				증가(감소)내역			기말잔액			
				최초 취득 금액	수량	지분율	장부가액	취득(처분)		평가/ 처분 손익	수량	지분율	장부가액	비고
								수량	금액					
국내	비상장	(주)연합뉴스티브이 보통주(주1)	단순 투자	500	100,000	0.83	224	-	-	-	100,000	0.83	224	
비상장주식소계				500	100,000	-	224	-	-	-	100,000	-	224	
국외	비상장	흥국글로벌 사모증권(주2) (TVM Life Science Ventures VII)	단순 투자	11,269	-	-	12,774	-	-	(3,207)	-	-	9,567	

국외	비상장	메디카 제1호 사모펀드(주3)	단순 투자	3,000	-	-	-	-	-	-	-	-	-
국외	비상장	TVM Life Science Innovation II (주4)	단순 투자	971	-	-	345	-	545	(56)	-	-	835
국내	비상장	KDB오픈이노베이션 펀드 (주5)	단순 투자	300	-	2.37	349	-	(89)	-	-	2.37	260
지분증권소계				15,540	-	-	13,468	-	456	(3,263)	-	-	10,662
합계				16,040	-	-	13,692	-	456	(3,263)	-	-	10,886

(주1) 2011년 4월 1일 5억 출자로 100,000주 취득

(주2) TVM Capital사가 운영하는 TVM Life Science Ventures VII에 유한 책임 조합원과 Strategic Partner로서 투자 계약을 체결하고 흥국자산운용 주식회사가 해당 feeder fund의 구성을 위한 신탁계약을 체결함

(주3) WCCT Global 투자를 위한 메디카 제1호 사모투자전문회사에 30억원 출자로 3,000백만주 취득

(주4) TVM Capital사가 운영하는 TVM Life Science Ventures VIII에 유한 책임 조합원으로서 투자 계약을 체결함

(주5) The Turning Point와 GSA PE가 운영하는 펀드이며, 총 약정금액 5억원 중 4억원 납입완료함

【 전문가의 확인 】

1. 전문가의 확인

해 당 사 항 없 음

2. 전문가와의 이해관계

해 당 사 항 없 음