

사업보고서

(제 64기)

사업연도 2023년 01월 01일 부터
2023년 12월 31일 까지

금융위원회

한국거래소 귀중

2024년 3월 22일

제출대상법인 유형 :

주권상장법인

면제사유발생 :

해당사항 없음

회 사 명 :

부 광 약 품 주 식 회 사

대 표 이 사 :

이 제 영

본 점 소 재 지 :

서울특별시 동작구 상도로 7(대방동)

(전 화) 02 - 828 - 8114

(홈페이지) <http://www.bukwang.co.kr>

작 성 책 임 자 :

(직 책) 재무회계부 상무 (성 명) 김 민 규

(전 화) 02 - 828 - 8114

【 대표이사 등의 확인 】

확 인 서

우리는 당사의 대표이사 및 신고업무담당이사로서 이 공시서류의 기재내용에 대해 상당한 주의를 다하여 직접 확인·검토한 결과, 중요한 기재사항의 기재 또는 표시의 누락이나 허위의 기재 또는 표시가 없고, 이 공시서류에 표시된 기재 또는 표시사항을 이용하는 자의 중대한 오해를 유발하는 내용이 기재 또는 표시되지 아니하였음을 확인합니다.

또한, 당사는 「주식회사등의외부감사에관한법률」 제8조의 규정에 따라 내부회계관리제도를 마련하여 운영하고 있음을 확인합니다.

(「주식회사등의외부감사에관한법률」 제4조에 의한 외감대상법인에 한함)

2024 년 03 월 22일

부광약품주식회사

대 표 이 사 이 제 영 (서명)

신고업무 담당이사 김 민 규 (서명)

I. 회사의 개요

1. 회사의 개요

가. 연결대상 종속회사 개황

1. 연결대상 종속회사 개황(연결재무제표를 작성하는 주권상장법인이 사업보고서, 분기·반기보고서를 제출하는 경우에 한함)

(1) 연결대상 종속회사 현황(요약)

(단위 : 사)

구분	연결대상회사수				주요 종속회사수
	기초	증가	감소	기말	
상장	-	-	-	-	-
비상장	3	1	-	4	-
합계	3	1	-	4	-

※상세 현황은 '상세표-1. 연결대상 종속회사 현황(상세)' 참조

가-1. 연결대상회사의 변동내용

1-1. 연결대상회사의 변동내용

구분	자회사	사유
신규 연결	ProteKt Therapeutics	당기 중 지분 추가 취득으로 관계기업에서 자회사로 편입
	-	-
연결 제외	-	-
	-	-

나. 회사의 법적·상업적 명칭, 본사의 주소 등

회사의 명칭	부광약품주식회사(Bukwang Pharm.Co.,Ltd.)		
설립일	1960년 10월 17일	주권상장일	1988년 08월 05일
본사소재지	서울특별시 동작구 상도로 7(대방동)		
전화번호	02-828-8114	홈페이지주소	http://www.bukwang.co.kr
주요사업	의약품, 의약외품 제조업 및 판매업 / 연구개발등 생명공학 관련사업		
주요제품	혜로바, 타세놀, 썬지로이드, 치옥타시드, 레가론, 헥사메딘, 오르필, 액시마, 플루닐, 아프로벨, 미다졸람, 아기오, 덱시드, 시린메드, 안티프라그 등		
종속회사	Contera Pharma A/S		비상장 해외
	부광메디카(주)		비상장 국내
	다이나세라퓨틱스(주)		비상장 국내

	ProteKt Therapeutics	비상장 해외
공동기업	JaguAHR Therapeutics	비상장 해외
관계기업	덴탈플랫폼투자조합 1호	비상장 국내
	에이치 델타 사모투자합자회사	비상장 국내

다. 중소기업 해당 여부

중소기업 해당 여부	미해당
벤처기업 해당 여부	미해당
중견기업 해당 여부	미해당

라. 회사의 주권상장여부 및 특례상장에 관한 사항

주권상장 (또는 등록·지정)현황	주권상장 (또는 등록·지정)일자	특례상장 유형
유가증권시장 상장	1988년 08월 05일	해당사항 없음

마. 주요사업의 내용

부광약품(주)와 연결대상 종속회사의 주요 사업은 의약품 제조 및 판매, 의약품 연구개발등이며, 보다 상세한 내용은 동 공시서류의 'II. 사업의내용'을 참조하시기 바랍니다.

(1) 회사가 영위하는 목적사업

상호	목 적 사 업	비 고
부광약품주식회사	(1)의약품, 원료의약품, 의약외품 제조업 및 판매업 (2)의약품, 의약외품, 화장품, 의료용구의 소분 및 가공업 (3)식품, 식품 첨가물, 청량음료, 건강식품 제조업 및 판매업 (4)식품, 식품 첨가물, 청량음료, 건강식품의 소분 및 가공업 (5)화장품, 화장용품, 방향제, 방취제 제조업 및 판매업 (6)의료용구, 위생용품, 의료용품, 의료용기기, 세정제 제조업 및 판매업 (7)국내외 수출입업 (8)부동산 임대업 (9)벤처관련사업 (10)생명공학관련사업	-

(2) 연결대상 종속회사가 영위하는 목적사업

상호	목 적 사 업	상장여부
Contera Pharma A/S	(1)의약품 연구 및 개발사업	비상장

부광메디카(주)	(1)의약품, 원료의약품, 의약품 제조업 및 판매업 및 수출입 (2)의약품, 의약품, 화장품, 의료용구의 소분 및 가공업 (3)식품, 식품첨가물, 청량음료, 건강식품 제조업 및 판매업 (4)식품, 식품첨가물, 청량음료, 건강식품의 소분 및 가공업 (5)도매업 및 소매업 (6)국내외 수출입업	비상장
다이나세라퓨틱스(주)	(1)의약품 연구 및 개발사업	비상장
ProteKt Therapeutics	(1)의약품 연구 및 개발사업	비상장

(3) 관계기업 및 공동기업이 영위하는 목적사업

상호	목적사업	상장여부
JaguAHR Therapeutics	(1)생명공학 관련 사업 (2)연구실험 개발 사업	비상장
덴탈플랫폼투자조합1호	(1)신기술 관련 투자업	비상장
에이치 델타 사모투자합자회사	(1)자본시장법 등 법령에 따른 운용사업 (2)(1)항에서 발생된 그 수익을 사원에게 분배하는 사업	비상장

2. 회사의 연혁

[지배회사의 연혁]

가. 회사의 본점소재지 및 그 변경

- 본점소재지: 서울특별시 동작구 상도로 7(대방동)
(구, 지번주소: 서울특별시 동작구 대방동 398-1)

나. 경영진의 중요한 변동

변동일자	주총종류	선임		임기만료 또는 해임
		신규	재선임	
2024.03.22	정기주총	사내이사 이제영 사내이사 우기석	사외이사 전형수 사외이사 정길영	사내이사 이우현 (주3) 사내이사 김선호
2023.11.17	-	-	-	사내이사 유희원 (주2)
2023.03.28	정기주총	사내이사 서진석 (주1)	사외이사 강문성	사내이사 김성준
2022.03.25	정기주총	사내이사 이우현 사내이사 김성준 사외이사 전형수 사외이사 정길영	사내이사 유희원	사내이사 김상훈 사외이사 김상용 사외이사 김범수
2021.03.19	정기주총	사내이사 김선호 사외이사 강문성	사내이사 김상훈	-

2020.03.13	정기주총	사외이사 김범수	사외이사 김상용	사외이사 김태균
2019.03.15	정기주총	-	사내이사 유희원 사내이사 박원태 사외이사 조삼문	-
2018.03.16	정기주총	-	사내이사 김상훈 사외이사 김태균 사외이사 김상용	-

(주1) 서진석 사내이사는 2023년 04월 일신상의 사유로 사임하였습니다.

(주2) 유희원 사내이사는 2023년 11월 일신상의 사유로 사임하였습니다.

(주3) 이우현 사내이사는 2024년 03월 22일 사임 후 미등기임원으로 변경되었습니다.

다. 대표이사의 변동

취임일	퇴임일	대표이사명
2024년 03월 22일	현재	이 제 영(각자대표)
2024년 03월 22일	현재	우 기 석(각자대표)
2022년 03월 25일	2024년 03월 22일	이 우 현(각자대표)
2022년 03월 25일	2023년 11월 17일	유 희 원(각자대표)

*2015년 03월 20일 제55기 정기주주총회 후 개최된 이사회에서 공동대표이사로 변경

*2018년 03월 16일 제58기 정기주주총회 후 개최된 이사회에서 단독대표이사로 변경

*2019년 03월 15일 제59기 정기주주총회 후 개최된 이사회에서 대표이사 재선임

*2022년 03월 25일 제62기 정기주주총회 후 개최된 이사회에서 각자대표이사로 변경

*2023년 11월 17일 대표이사 유희원이 일신상의 사유로 사임하였습니다.

*2024년 03월 22일 제64기 정기주주총회 후 개최된 이사회에서 각자대표이사로 변경

라. 최대주주의 변동

(기준일 : 2023년 12월 31일)

(단위 :주,%)

최대주주명	최대주주 변동일 결산기말 지분현황	소유주식수	지분율	비 고
OCI홀딩스주식회사	2023.11.17	7,747,934	10.90	특별관계자 변동(임원퇴임)
OCI홀딩스주식회사외 1인	2022.03.25	7,795,267	10.97	특별관계자 변동(임원퇴임)
OCI홀딩스주식회사외 3인	2022.03.03	8,383,490	11.80	장외매도 외
김동연외 11인	2021.06.16	15,419,156	21.70	장내매도
김동연외 11인	2021.03.19	17,357,156	24.43	제28회차 주식배당
김동연외 11인	2020.11.13	15,779,237	24.34	장내매도
김동연외 11인	2020.03.13	16,349,237	25.22	제27회차 주식배당, 장내매수 등
김동연외 11인	2019.12.31	15,535,990	24.45	제26회차 주식배당, 장내매도 등
김동연외 11인	2018.12.31	12,853,457	26.30	제25회차 주식배당외
김동연외 11인	2017.12.31	11,684,965	26.22	제24회차 주식배당외

*작성기준일 이후 변동은 전자공시시스템(<http://dart.fss.or.kr>)의 주식등의 대량보유상황보고서 및 기타 지분공시 자료등을 참고하십시오.

마. 상호의 변경

- 1960년 10월 17일 : 부광상사주식회사 설립
- 1962년 03월 15일 : 부광약품공업주식회사로 상호 변경
- 2001년 05월 26일 : 부광약품주식회사로 상호 변경

바. 경영활동과 관련된 중요한 사항의 발생내용

- 1963년 02월 11일 : 의약품 제조허가 취득
- 1975년 10월 22일 : 의약품 도매상 허가 취득
- 1980년 11월 01일 : 국내최초로 K.G.M.P 적격업체 판정
- 1981년 03월 02일 : 의약부외품 제조허가 취득
- 1986년 03월 04일 : 수출입허가 취득
- 1988년 08월 05일 : 기업공개(유가증권시장 상장)
- 1993년 12월 18일 : 부광약품공업(주) 중앙연구소 설립
- 2006년 11월 13일 : B형 간염치료제 "Clevudine" (제품명 : 레보비르 캡슐 10mg)에 대한 한국식품의약품안전청(KFDA)에서의 제품 판매허가 취득
- 2006년 11월 22일 : B형 간염치료제 "Clevudine" (제품명 : 레보비르 캡슐 30mg)에 대한 한국식품의약품안전청(KFDA)에서의 제품 판매허가 취득
- 2013년 11월 21일 : 당뇨병성 신경병증 치료제 개량신약인 "덱시드정" (제품명 :덱시드정480mg)에 대한 식품의약품안전처 (MFDS)에서의 제품 품목허가 취득
- 2014년 09월 16일 : 美 멜리어(Melior)사와 공동 개발 중인 당뇨병 치료제 'MLR-1023'의 임상2상시험 계획 식품의약품안전처 (MFDS)로부터 승인
- 2014년 11월 24일 : 새로운 신약개발 및 세계시장 진출을 위하여 덴마크 코펜하겐 소재의 바이오 기업인 Contera Pharma ApS 인수
- 2014년 12월 12일 : 자회사 Contera Pharma ApS와 L-dopa를 장기간 투여한 파킨슨병 환자들에게서 발생하는 운동장애 (LID)를 치료하는 "JM-010"을 공동 개발 및 판매하기 위한 관련 특허기술 도입 계약 체결
- 2015년 04월 27일 : 자회사 Contera Pharma ApS가 남아프리카공화국 으로부터 L-dopa를 장기간 투여한 파킨슨병 환자들 에게서 발생하는 운동장애(LID)를 치료하는 "JM-010"의 전기2상 임상시험 승인
- 2015년 06월 17일 : 의약품 및 의약외품, 건강식품등의 사업다각화를 위하여 부광메디카 주식회사 (BUKWANGMEDICA CO. LTD)를 설립
- 2015년 12월 15일 : 美 멜리어(Melior)사와 공동 개발 중인 당뇨병 치료제 'MLR-1023'의 전기2상 임상 완료
- 2016년 03월 10일 : 칼베인터내셔널(Kalbe International Pte. Ltd.)과 필리핀, 베트남, 캄보디아, 미얀마, 나이지리아, 스리랑카 지역을 대상으로 5년에 걸쳐 14,000,000 USD 상당의 당뇨병성 신경병증치료 "덱시드정" 수출계약 체결

- 2016년 05월 02일 : 비리어드(성분명 테노포비어)의 개량신약인 BKP-1502 임상 1상 시험 승인
- 2016년 05월 25일 : 의약품 연구개발 전문회사 설립을 통한 신약개발 역량 강화를 위하여 다이나세라퓨틱스(주) 설립
- 2016년 06월 29일 : 자회사 Contera Pharma ApS가 독일 식약청으로부터 "JM-010" 독일 내 임상 1상 시험에 관한 승인
- 2016년 06월 29일 : 자회사 다이나세라퓨틱스(주)가 덴마크의 솔루랄 파마(Solural Pharma ApS)의 신규 제형 항암제 후보물질인 'SOL-804'의 전세계 독점 라이선스 취득
- 2016년 09월 14일 : 자회사 Contera Pharma ApS와 공동 개발중인 운동장애(LID) 치료제 "JM-010" 독일 임상 1상 시험 완료
- 2017년 01월 05일 : 자회사 Contera Pharma ApS와 공동 개발중인 "JM-010" 이 한국 식약처에서 개발단계 희귀의약품 지정
- 2017년 02월 10일 : 제2형 당뇨병 치료제 "MLR-1023"의 후기 2상 임상시험 승인
- 2017년 04월 07일 : 일본 스미토모다이넛폰사의 조현병 및 양극성장애 신약 "Lurasidone"의 국내 도입과 개발, 마케팅 및 유통에 관한 독점 계약 체결
- 2017년 05월 18일 : 한국에자이로부터 치료용 보툴리눔독소 주사제 "메디톡 신주 200단위"의 국내 공동판매 권리와 독점 유통권 취득
- 2017년 08월 01일 : 조현병 및 양극성장애 신약 "Lurasidone"의 3상 임상시험 승인
- 2017년 08월 30일 : 제2형 당뇨병 치료제 "MLR-1023" 보건복지부 한국보건산업진흥원 - 첨단의료기술개발 신약개발지원 과제 선정
- 2018년 08월 14일 : 에이치엘비생명과학에 리보세라닙의 대한민국내 개발 및 판매권과 일본/유럽지역에 대한 일정 비율의 수익 권리 일체를 400억원 양도
- 2018년 10월 22일 : 자회사 Contera Pharma ApS가 파킨슨병 환자들이 반드시 복용하는 레보도파로 유발된 이상운동증(LID)을 치료할 수 있는 약물인 "JM-010"를 유럽에서 임상 2상 승인
- 2018년 10월 31일 : 피투자회사 나스닥 상장사 에이서테라퓨틱스가 혈관 엘러스단 로스증후군(vEDS) 치료를 위한 에드시보 (Edsivo)의 신약 허가 신청 제출 완료
- 2019년 02월 22일 : 자회사 Contera Pharma ApS의 회사 전환 결정에 따라 Contera Pharma A/S로 회사명이 변경됨
- 2019년 06월 28일 : 영국 던디대학의 신약개발유닛(Drug Discovery Unit)과 파킨슨병 신약치료제 개발 파트너십 계약을 체결
- 2019년 07월 09일 : 자회사 Contera Pharma A/S의 메디치인베스트먼트로부터 30억원 투자유치
- 2019년 09월 30일 : 아슬란 파마슈티컬과 면역항암제 신약개발을 위한 조인트 벤처 재규어 테라퓨틱스 설립 파트너십 계약 체결
- 2019년 11월 13일 : 신경퇴행성 질환 치료 개발 중인 바이오테크놀러지 회사 프로젝트 테라퓨틱스 신규투자 계약 체결
- 2020년 01월 02일 : 사노피-아벤티스 코리아와 고혈압치료제 아프로벨 제품군 공동 판촉 및 배포 계약 체결
- 2020년 01월 10일 : 자회사 Contera Pharma A/S와 공동 개발중인 운동장애 (LID)치료제 "JM-010" 유럽 임상 2상 투약 개시

- 2020년 02월 13일 : 자회사 Contera Pharma A/S와 공동 개발중인 운동장애 (LID) 치료제 "JM-010" 미 FDA 임상 2상 계획 승인
- 2020년 04월 13일 : 자회사 Contera Pharma A/S 한국지사 설립
- 2020년 06년 05일 : 자회사 부광메디카(주) 안산 반월공장 매각계약 체결완료
- 2020년 06월 06일 : 미다졸람주사 코로나바이러스감염증-19(COVID-19) 마취 진정제 유럽 수출
- 2020년 07월 21일 : 자회사 다이나세라퓨틱스(주)의 항암제 후보물질인 'SOL-804' 일본 특허 등록
- 2020년 07월 22일 : 자회사 Contera Pharma A/S의 메디치2020의1 사모투자 합자회사로부터 352억원 투자유치
- 2021년 01월 14일 : 자회사 다이나세라퓨틱스(주)의 항암제 후보물질인 'SOL-804'유럽, 호주, 멕시코 특허 등록
- 2021년 04월 29일 : 자회사 Contera Pharma A/S와 공동 개발중인 운동장애 (LID) 치료제 "JM-010" 美FDA 임상 2상 투약 개시
- 2021년 07월 09일 : 자회사 Contera Pharma A/S의 설명가능 인공지능 (XAI) 압주(Abzu)와 핵산 기반의 신약개발을 위한 파트너십 체결
- 2021년 10월 20일 : 자회사 다이나세라퓨틱스(주)의 전립선암 치료제 'SOL-804'에 대한 한국식품의약품안전청(KFDA)의 임상1상 시험계획 승인
- 2021년 11월 08일 : 자회사 다이나세라퓨틱스(주) 항암제 후보물질인 'SOL-804' 미국 특허등록 결정
- 2022년 02월 25일 : 자회사 다이나세라퓨틱스(주)의 전립선암 치료제 'SOL-804'에 대한 한국식품의약품안전청(KFDA)의 임상1상 시험 완료
- 2022년 07월 22일 : 조현병 및 양극성장애신약 "Lurasidone"의 3상 임상 시험 결과 발표
- 2022년 10월 31일 : 조현병 및 양극성장애신약 "Lurasidone" 품목허가 신청
- 2022년 11월 07일 : 파킨슨병 이상운동증치료제 "JM-010" 유럽 2상 임상에 한국 의료기관 추가
- 2022년 12월 19일 : 자회사 Contera Pharma A/S 덴마크 본사 DTU 사이언스 파크 이전 및 신규 연구소 개소
- 2023년 01월 26일 : 신경퇴행성 질환치료제 개발 이스라엘 회사 Protekt therapeutics 지분 추가 취득으로 관계기업에서 종속회사로 편입
- 2023년 04월 28일 : 파킨슨병 이상운동증치료제 "JM-010" 유럽 2상 임상에 슬로바키아 의료기관 추가
- 2023년 11월 13일 : 조현병 및 양극성장애신약 "Lurasidone" 품목허가 승인

[종속회사의 연혁(Contera Pharma A/S)]

가. 회사의 본점소재지 및 그 변경

- 본점소재지: DTU Science Park Venlighedsvej 4 2970 Hørsholm Denmark

나. 경영진의 중요한 변동

변동일자	주총종류	선임		임기만료 또는 해임
		신규	재선임	
2023.11.17	-	-	-	사내이사 유희원(주1)
2023.07.03	임시주총	사내이사 이제영	-	사내이사 김성준
2023.03.31	정기주총	-	사내이사 유희원 사내이사 이우현 사내이사 김성준 사내이사 Thomas N. Sager	-
2023.02.07	임시주총	-	-	사내이사 김선호
2022.07.01	임시주총	사내이사 이우현 사내이사 Thomas N. Sager	-	-
2022.03.28	정기주총	사내이사 김성준	사내이사 유희원 사내이사 김선호	사내이사 김은주
2021.04.30	임시주총	사내이사 김선호	-	사내이사 엄정윤
2021.03.26	정기주총	-	사내이사 유희원 사내이사 김은주 사내이사 엄정윤	-
2020.11.13	임시주총	사내이사 김은주	-	사내이사 김상훈
2020.03.26	정기주총	-	사내이사 유희원 사내이사 김상훈 사내이사 엄정윤	-
2019.03.22	정기주총	-	사내이사 유희원 사내이사 김상훈	-
2019.02.22	임시주총	사내이사 엄정윤	-	-
2018.03.15	정기주총	-	사내이사 유희원 사내이사 김상훈	-

(주1) 유희원 사내이사는 2023년 11월 일신상의 사유로 사임하였습니다.

다. 대표이사의 변동

취임일	퇴임일	대표이사명
2020년 12월 01일	현재	Thomas N. Sager
2014년 11월 24일	2020년 12월 01일	John Bondo Hansen

라. 최대주주의 변동

(기준일 : 2023년 12월 31일)

(단위 : 주,%)

최대주주명	최대주주 변동일 결산기말 지분현황	소유주식수	지분율	비 고
부광약품(주)	2023.08.17	483,933	74.14	유상증자 31,250주

부광약품(주)	2022.11.14	452,683	72.84	매수 10,000주 (양도인 : 메디치 중소 선도기업 투자조합 메디치 2018-2 중소 선도기업 창 업투자조합)
부광약품(주)	2020.07.22	442,683	71.23	매도 40,000주 유상증자 110,000주
부광약품(주)	2020.06.30	482,683	94.38	-
부광약품(주)	2019.07.09	482,683	94.38	유상증자 10,000주
부광약품(주)	2019.02.22	482,683	96.26	무상증자 127,232주
부광약품(주)	2018.12.31	360,211	96.26	유상증자 14,000주
부광약품(주)	2017.12.31	360,211	100	-

마. 상호의 변경

- 2010년 07월 09일 : Concit Pharma ApS 설립
- 2013년 11월 19일 : Contera Pharma ApS로 상호변경
- 2014년 11월 24일 : Contera Pharma ApS 인수
- 2019년 02월 22일 : Contera Pharma A/S로 상호변경

바. 경영활동과 관련된 중요한 사항의 발생내용

- 2014년 12월 12일 : 부광약품과 L-dopa를 장기간 투여한 파킨슨병 환자들에게서 발생하는 운동장애(LID)를 치료하는 "JM-010"을 공동 개발 및 판매하기 위한 관련 특허기술 이전 계약 체결
- 2015년 04월 27일 : 남아프리카공화국으로부터 L-dopa를 장기간 투여한 파킨슨병 환자들에게서 발생하는 운동장애(LID)를 치료하는 "JM-010"의 전기2상 임상시험 승인
- 2015년 11월 11일 : 남아프리카공화국에서 진행중인 L-dopa를 장기간 투여한 파킨슨병 환자들에게서 발생하는 운동장애(LID)를 치료하는 "JM-010"의 임상2A 시험의 종료를 위한 환자 투약 종료
- 2016년 06월 29일 : 독일 식약청으로부터 "JM-010"의 독일 내 임상 1상 시험에 관한 승인
- 2016년 07월 26일 : 독일에서 진행중인 "JM-010"의 약동학 임상시험의 첫번째 환자 투약개시
- 2016년 09월 07일 : 파킨슨병 환자들에게서 발생하는 운동장애(LID) 치료제인 "JM-010"의 전기2상 임상시험에서 유효성과 안전성 입증
- 2016년 09월 14일 : 독일에서 진행중인 "JM-010"의 약동학 임상시험의 환자 투약 종료
- 2017년 01월 05일 : "JM-010"이 한국 식약처에서 개발단계 희귀의약품 지정
- 2018년 10월 22일 : 파킨슨병 환자들이 반드시 복용하는 레보도파로 유발된 이상운동증(LID)을 치료할 수 있는 약물인 "JM-010" 유럽 임상 2상 승인
- 2019년 07월 09일 : 메디치인베스트먼트로부터 30억원 투자유치

- 2019년 10월 14일 : 코스닥 상장주관사 미래에셋대우 선정
- 2020년 01월 10일 : 운동장애(LID)치료제 "JM-010" 유럽 임상 2상 투약 개시
- 2020년 02월 13일 : 운동장애(LID)치료제 "JM-010" 美 FDA 임상 2상 계획 승인
- 2020년 02월 17일 : 덴마크에 대한 한국거래소의 적격해외증권시장 추가
- 2020년 04월 13일 : Contera Pharma A/S 한국지사 설립
- 2020년 07월 22일 : 메디치2020의1 사모투자합자회사로부터 352억원 투자유치
- 2021년 04월 29일 : 운동장애(LID) 치료제 "JM-010" 美 FDA 임상 2상 투약 개시
- 2021년 07월 09일 : 설명가능 인공지능(XAI) 압주(Abzu)와 핵산 기반의
신약개발을 위한 파트너십 체결
- 2022년 10월 24일 : 희귀신경장애 신약개발 기술 노바 플랫폼 구축
- 2022년 11월 07일 : 파킨슨병 이상운동증치료제 "JM-010" 유럽 2상 임상에
한국 의료기관 추가
- 2022년 12월 19일 : 덴마크 본사 DTU 사이언스 파크 이전 및 신규 연구소 개소
- 2023년 04월 28일 : 파킨슨병 이상운동증치료제 "JM-010" 유럽 2상 임상에
슬로바키아 의료기관 추가
- 2023년 08월 27일 : 보통주 31,250주 유상증자 (100억)

[종속회사의 연혁(부광메디카주식회사)]

가. 회사의 본점소재지 및 그 변경

- 본점소재지: 서울특별시 동작구 상도로 5(대방동)

나. 경영진의 중요한 변동

변동일자	주총종류	선임		임기만료 또는 해임
		신규	재선임	
2023.12.20	임시주총	사내이사 장삼순	-	사내이사 김지윤
2023.07.17	임시주총	사내이사 이제영	-	사내이사 김성준
2022.03.29	정기주총	사내이사 김지윤 사내이사 김성준	사내이사 김선호	사내이사 권순일 사내이사 김은주
2021.03.23	정기주총	-	사내이사 김은주	-
2020.03.20	정기주총	-	사내이사 권순일	-
2019.03.22	정기주총	사내이사 김선호	-	사내이사 김일태
2018.03.23	정기주총	사내이사 김일태	사내이사 김은주	사내이사 김종문

다. 대표이사의 변동

취임일	퇴임일	대표이사명
2023년 12월 20일	현재	이 제 영
2022년 03월 29일	2023년 12월 20일	김 지 윤
2017년 04월 17일	2022년 03월 29일	권 순 일
2015년 06월 17일	2017년 04월 17일	박 원 태

라. 최대주주의 변동

(기준일 : 2023년 12월 31일)

(단위 :주,%)

최대주주명	최대주주 변동일 결산기말 지분현황	소유주식수	지분율	비 고
부광약품(주)	2021.01.25	2,092,640	100	유상감자 2,707,360주
부광약품(주)	2020.12.31	4,800,000	100	-
부광약품(주)	2019.12.31	4,800,000	100	유상증자 1,000,000주 (현금출자)
부광약품(주)	2018.12.31	3,800,000	100	-
부광약품(주)	2017.12.31	3,800,000	100	-

마. 상호의 변경

2015년 06월 17일 : 부광메디카주식회사 설립

바. 경영활동과 관련된 중요한 사항의 발생내용

- 2015년 10월 20일 : 모회사 부광약품로부터 안산반월공장 KGMP시설 현물출자
- 2015년 11월 30일 : 의약품 제조 허가 취득
- 2015년 12월 09일 : 의약품 도매상 허가 취득
- 2016년 02월 11일 : 건강기능식품 판매 허가 취득
- 2016년 09월 20일 : 화장품 제조판매 허가 취득
- 2019년 06월 05일 : 건강기능식품 제조 허가 취소
- 2020년 08년 24일 : 안산 반월공장 부지 및 KGMP시설 매각
- 2020년 12월 22일 : 보통주 2,707,360주 유상감자 (110억)

[종속회사의 연혁(다이나세라퓨틱스주식회사)]

가. 회사의 본점소재지 및 그 변경

- 본점소재지: 서울특별시 동작구 상도로 7(대방동)

나. 경영진의 중요한 변동

변동일자	주총종류	선임		임기만료 또는 해임
		신규	재선임	
2024.01.03	임시주총	사내이사 박수연	-	사내이사 유희원
2023.07.17	임시주총	사내이사 이제영	-	사내이사 김성준
2023.04.14	임시주총	사내이사 김성준	-	사내이사 진혁준
2022.03.29	정기주총	사내이사 진혁준	사내이사 유희원	사내이사 김상훈
2021.04.13	임시주총	사내이사 장판선	-	사내이사 김선호
2021.03.23	정기주총	사내이사 김선호	-	사내이사 김세라
2019.06.26	임시주총	사내이사 김세라	-	사내이사 전호성
2019.03.22	정기주총	-	사내이사 유희원 사내이사 김상훈	-

다. 대표이사의 변동

취임일	퇴임일	대표이사명
2024년 01월 03일	현재	박수연
2016년 05월 25일	2024년 01월 03일	유희원

라. 최대주주의 변동

(기준일 : 2023년 12월 31일)

(단위 : 주,%)

최대주주명	최대주주 변동일 결산기말 지분현황	소유주식수	지분율	비고
부광약품(주)	2022.07.29	17,000,000	98.84	-
부광약품(주)	2021.12.31	10,000,000	100	-
부광약품(주)	2020.12.31	7,000,000	100	-
부광약품(주)	2019.12.31	7,000,000	100	-
부광약품(주)	2018.12.31	7,000,000	100	-
부광약품(주)	2017.12.31	7,000,000	100	-

마. 상호의 변경

2016년 05월 25일 : 라보라토리비케이(주) 설립

2016년 06월 01일 : 다이나세라퓨틱스(주)로 상호 변경

바. 경영활동과 관련된 중요한 사항의 발생내용

2016년 06월 29일 : 덴마크의 솔루랄파마(Solural Pharma ApS)로부터 신규 제형 항암제 후보물질인 'SOL-804'의 전세계 독점 라이선스 취득

2020년 07월 21일 : 항암제 후보물질인 'SOL-804'의 일본 특허등록

2021년 01월 14일 : 항암제 후보물질인 'SOL-804' 유럽, 호주, 멕시코 특허등록

2021년 10월 20일 : 전립선암 치료제 'SOL-804'에 대한 한국식품의약품안전청(KFDA)의 임상1상 시험계획 승인

2021년 11월 08일 : 항암제 후보물질인 'SOL-804' 미국 특허등록 결정

2022년 02월 25일 : 전립선암 치료제 'SOL-804'에 대한 한국식품의약품안전청(KFDA)의 임상1상 시험 완료

2022년 07월 27일 : 보통주 7,200,000주 유상증자 (36억)

[종속회사의 연혁(ProteKt Therapeutics)]

가. 회사의 본점소재지 및 그 변경

- 본점소재지: Ness Ziona, Israel 2 Ilan Ramon St., Ness Ziona, Israel

나. 경영진의 중요한 변동

변동일자	주총종류	선임		임기만료 또는 해임
		신규	재선임	

2023.04.03	임시주총	사내이사 Riswanto Tan	-	사내이사 진혁준
2023.02.20	임시주총	사내이사 진혁준	-	사내이사 유희원
2019.11.12	임시주총	사내이사 유희원	-	-

다. 대표이사의 변동

취임일	퇴임일	대표이사명
2015년 01월 01일	현재	Yotam Nisemlat

라. 최대주주의 변동

(기준일 : 2023년 12월 31일)

(단위 : 주, %)

최대주주명	최대주주 변동일 결산기말 지분현황	소유주식수	지분율	비고
부광약품(주)	2023.01.26	4,822,004	96.73%	-

마. 상호의 변경

- 해당사항 없음

바. 경영활동과 관련된 중요한 사항의 발생내용

2019년 11월 : CNS 질환 (치매 등)을 대상으로 새로운 작용기전의 치료제 개발하는

Israel 의 Protekt Therapeutics에 series A 투자

2022년 12월 : PKR 저해제 신규화합물의 특허 제출

3. 자본금 변동사항

(단위 : 원, 주)

종류	구분	제64기 (2023년말)	제63기 (2022년말)	제62기 (2021년말)	제61기 (2020년말)	제60기 (2019년말)
보통주	발행주식총수	71,063,049	71,063,049	71,063,049	64,837,978	63,531,367
	액면금액	500	500	500	500	500
	자본금	35,531,524,500	35,531,524,500	35,531,524,500	32,418,989,000	31,765,683,500
우선주	발행주식총수	-	-	-	-	-
	액면금액	-	-	-	-	-
	자본금	-	-	-	-	-
기타	발행주식총수	-	-	-	-	-
	액면금액	-	-	-	-	-
	자본금	-	-	-	-	-
합계	자본금	35,531,524,500	35,531,524,500	35,531,524,500	32,418,989,000	31,765,683,500

* 발행주식의 액면총액은 35,532백만원으로, 납입자본금 36,402백만원과는 이익소각으로 인하여 상이합니다.

4. 주식의 총수 등

가. 주식의 총수 현황

(기준일 : 2023년 12월 31일)

(단위 : 주)

구 분	주식의 종류			비고
	보통주	우선주	합계	
I. 발행할 주식의 총수	100,000,000	2,000,000	102,000,000	-
II. 현재까지 발행한 주식의 총수	72,803,986	-	72,803,986	-
III. 현재까지 감소한 주식의 총수	1,740,937	-	1,740,937	-
	1. 감자	-	-	-
	2. 이익소각	1,740,937	-	1,740,937
	3. 상환주식의 상환	-	-	-
	4. 기타	-	-	-
IV. 발행주식의 총수 (II-III)	71,063,049	-	71,063,049	-
V. 자기주식수	2,608,378	-	2,608,378	-
VI. 유통주식수 (IV-V)	68,454,671	-	68,454,671	-

나. 자기주식 취득 및 처분 현황

(기준일 : 2023년 12월 31일)

(단위 : 주)

취득방법	주식의 종류	기초수량	변동 수량			기말수량	비고		
			취득(+)	처분(-)	소각(-)				
배당 가능 이익 범위 이내 취득	직접 취득	장내 직접 취득	보통주	2,575,314	-	-	-	2,575,314	-
			우선주	-	-	-	-	-	-
		장외 직접 취득	보통주	-	-	-	-	-	-
			우선주	-	-	-	-	-	-
		공개매수	보통주	-	-	-	-	-	-
			우선주	-	-	-	-	-	-
	소계(a)	보통주	2,575,314	-	-	-	2,575,314	-	
		우선주	-	-	-	-	-	-	
	신탁 계약에 의한 취득	수탁자 보유수량	보통주	-	-	-	-	-	-
			우선주	-	-	-	-	-	-
		현물보유수량	보통주	-	-	-	-	-	-
			우선주	-	-	-	-	-	-
		소계(b)	보통주	-	-	-	-	-	-
			우선주	-	-	-	-	-	-
기타 취득(c)	보통주	33,064	-	-	-	33,064	-		
	우선주	-	-	-	-	-	-		
총 계(a+b+c)	보통주	2,608,378	-	-	-	2,608,378	-		
	우선주	-	-	-	-	-	-		

* 기타취득은 주식배당에 따라 발생한 단주처리 목적으로 취득한 것으로, 향후 시장 상황에 따라 처리할 예정입니다.

다. 자기주식 직접 취득·처분 이행현황

(기준일 : 2023년 12월 31일)

(단위 : 주, %)

구 분	취득(처분)예상기간		예정수량 (A)	이행수량 (B)	이행률 (B/A)	결과 보고일
	시작일	종료일				
직접 취득	2019.05.31	2019.08.30	3,060,000	2,575,314	84	2019.06.28
직접 취득	2020.01.08	2020.04.07	1,916,000	1,740,937	91	2020.02.12

라. 우리사주조합의 지분현황

(1) 우리사주조합과의 거래내역

해 당 사 항 없 음

(2) 우리사주조합의 의결권행사기준

- 조합계좌 : 조합계정으로 보유되는 자사주의 의결권은 당해 주주총회의 참석주식수에서 조합계정으로 보유되는 자사주수를 차감한 주식수의 의결 내용에 영향을 미치지 않도록 그 의결권을 행사함.
- 조합원계좌 : 조합원 개인별 계정에 배정된 자사주의 의결권은 근로복지기본법 시행령 제28조에서 정함에 따라 행사함.

(3) 우리사주조합 주식보유내역

(2023년 12월 31일 현재)

(단위 : 주)

계좌구분	주식의 종류	기초잔고	기말잔고
조합원계좌	보통주	28,846	26,309

5. 정관에 관한 사항

(1) 사업보고서에 첨부된 정관의 최근 개정일은 제 64기 정기주주총회 (2024년 03월 22일)입니다.

(2) 정관 변경 이력

정관변경일	해당주총명	주요변경사항	변경이유
2020년 03월 13일	제60기 정기주주총회	- 수권주식수 조정 - 이사회 소집권자 조문 정비 - 외부감사인 선정 및 공고 방법 변경 - 전자증권 도입에 따른 조문 정비	- 전자증권법 시행 - 외감법 개정에 따른 변경
2021년 03월 19일	제61기 정기주주총회	- 주식매수선택권 부여 주체 관련 조항 변경 - 의결권행사 및 배당기준일 조문 정비 - 감사위원회 위원 선임 방법 변경	- 주식매수선택권 상장사 특례규정 반영 - 상법 개정에 따른 변경

2024년 03월 22일	제64기 정기주주총회	- 이사회내 보상위원회, ESG위원회의 설립 - 사외이사 임기 변경	- 이사회 의 합리적인 운영 기준 마련
---------------	-------------	--	-----------------------

(3) 사업목적 현황

구분	사업목적	사업영위 여부
1	의약품, 원료의약품, 의약외품 제조업 및 판매업.	영위
2	의약품, 의약외품, 화장품, 의료용구의 소분 및 가공업.	영위
3	식품, 식품 첨가물, 청량음료, 건강식품 제조업 및 판매업	영위
4	식품, 식품 첨가물, 청량음료, 건강식품의 소분 및 가공업	영위
5	자양, 기호음료, 인삼제품, 다류 제조업 및 판매업.	미영위
6	광천음료수 제조업 및 판매업.	미영위
7	화장품, 화장용품, 방향제, 방취제 제조업 및 판매업.	영위
8	의료용구, 위생용품, 의료용품, 의료용기기, 세정제 제조업 및 판매업.	영위
9	동물의약품, 농예약품, 화공약품 제조업 및 판매업.	미영위
10	농축어 사료 및 동 첨가제의 제조업 및 판매업.	미영위
11	약용작물, 농산물 재배 및 판매업(미국은 제외).	미영위
12	각종 유지제품 및 동 가공품의 제조업 및 판매업.	미영위
13	합성세제, 플라스틱제품의 가공, 제조 및 판매업.	미영위
14	잡화, 날붙이, 수공구, 일반철물 제조업 및 판매업.	미영위
15	스포츠용품 제조업 및 판매업.	미영위
16	레저용품, 가정용 식물제품, 의복악세사리 제조업 및 판매업.	미영위
17	국내외 수출입업.	영위
18	부동산 임대업.	영위
19	인터넷 및 전자상거래 관련사업.	미영위
20	위탁통신판매 및 방문판매업.	미영위
21	벤처관련사업.	영위
22	생명공학관련사업.	영위
23	산업재산권 임대서비스업.	미영위
24	소프트웨어 개발 및 판매업.	미영위
25	소프트웨어 및 하드웨어 유지보수 관련사업.	미영위
26	위 각호에 부대하는 일체의 사업 및 투자.	미영위

II. 사업의 내용

1. 사업의 개요

당사는 1960년 10월 17일 의약품의 제조 및 판매를 목적으로 설립되었습니다. 당사가 영위하는 주요 사업으로는 의약품, 건강기능식품, 그 외 의약외품 등이 있으며 주요 제품으로는 웨로바, 타세놀, 씬지로이드, 치옥타시드 등이 있습니다.

사업부문	주요사업영역	주요제품
의약품 및 의약외품	완제 의약품 및 의약외품 제조업 및 판매업	웨로바, 타세놀, 씬지로이드, 치옥타시드, 레가론, 헥사메딘, 오르필, 액시마, 플루닐, 아프로벨, 미다졸람, 아기오, 텍시드, 시린메드, 안티프라그 등
연구개발	의약품 연구 및 개발사업	JM-010, SOL-804 등

당사의 2023년 연결기준 매출은 1,259억원이며 Contera Pharma A/S 신약개발 (JM-010) 임상 2상 진행에 따른 연구개발 비용증가로 당기순이익은 적자를 기록하였습니다.

2. 주요 제품 및 서비스

일부 종속회사는 의약품 연구 개발업을 영위함에 따라 주요 제품을 보유하지 않습니다.

가. 주요 제품 등의 현황

(단위 : 백만원, %)

사업부문	매출 유형	품 목	구체적용도	주요상표등	매출액	비율
의약품 및 의약외품	제품	웨로바	빈혈치료제	웨로바유서방정	13,424	10
		타세놀	해열,진통,소염제	타세놀정	8,196	6
		씬지로이드	갑상선 부갑상선 호르몬제	씬지로이드정	7,373	6
		치옥타시드	당뇨병성 신경병증 치료제	치옥타시드정	5,518	4
		레가론	간질환치료제	레가론캡슐140	4,402	3
		헥사메딘액	구내염증완화제	헥사메딘액	4,200	3
		오르필	간질치료제	오르필서방정	3,920	3
		액시마	기관지확장제	액시마정	3,907	3
		플루닐	해독제	플루닐주사	3,205	3
		기타	-	-	49,680	39
		소 계	-	-	103,825	80
	상품	아프로벨	혈압강하제	아프로벨정	7,119	5
		코아프로벨	혈압강하제	코아프로벨정	3,287	3
		딜라스틴	이비과용제	나잘스프레이	2,025	2
		홀록산	항악성종양제	홀록산주	1,154	1
		기타	-	-	11,925	9

		소 계	-	-	25,510	20
	수출/ 기타	덱시드정	당뇨병성 신경병증 치료제	덱시드정	150	-
		기타	-	-	-	-
		소 계	-	-	150	-
단순합계					129,485	100
내부거래					(3,557)	-
총 계					125,928	-

나. 주요 제품 등의 가격변동추이

(단위 : 원)

사업부문	품목	규격	제64기	제63기	제62기
의약품 및 의약외품	혜로바유서방정	500T	46,500	46,500	46,500
	타세놀정500mg	10T	880	880	880
	썬지로이드0.05mg	500T	13,000	13,000	13,000
	치옥타시드HR	100T	81,100	81,100	81,300
	레가론캡슐140	500C	120,500	120,500	120,500
	헥사메딘액	100ml	898	898	898
	엑시마정	500T	56,000	56,000	56,000
	플루닐주사0.5mg	5ml	126,650	126,650	126,650

(1) 산출기준 : 출하가격

(2) 주요 가격변동원인 : 보험약가 및 보험기준 강화로 인한 변동

3. 원재료 및 생산설비

3.1 주요 원재료 등 현황 및 가격변동 추이

가. 주요 원재료 등의 현황

(단위 : 백만원, %)

사업부문	매입 유형	품 목	구체적용도	매입액	비율	비 고
의약품 및 의약외품	원료	알-티옥트산트로메타민염	덱시드정	6,288	10	이니스트에스티
		밀크시슬건조엑스산	레가론캡슐	2,757	4	MADAUSGmbH
		티옥트산	치옥타시드정	2,335	4	Mylan Ireland Limited
		독소필린	엑시마정	1,393	2	EURODRUG LAB.
		발프로산나트륨	오르필서방정	1,356	2	Desitin
		아기오콜원료과립	아기오과립	943	2	MADAUSGmbH
		밀나시프란염산염	익셀캡슐	837	1	Sumitomo Pharma
		기타	-	20,186	33	-
		소계	-	36,095	58	-
	재료	미다졸람5mL	미다졸람주사	163	-	(주)연합유리

		기타	-	4,425	7	-
		소계	-	4,588	7	-
	상품	아프로벨정150mg[100T]	아프로벨정	3,296	5	사노피아벤티스코리아
		딜라스틴나잘스프레이	딜라스틴나잘스프레이	2,080	3	사노피아벤티스코리아
		아프로벨정150mg[30T]	아프로벨정	1,898	3	사노피아벤티스코리아
		아프로벨정300mg[100T]	아프로벨정	1,581	3	Mylan Ireland Limited
		기타	-	12,752	21	-
소계	-	21,607	35	-		
합 계	-	-	-	62,290	100	-

나. 주요 원재료 등의 가격변동추이

(단위 : 원)

사업부문	품 목	단위	제64기	제63기	제62기
의약품 및 의약외품	알-티옥트산트로메타민염	G	666	657	586
	밀크시슬건조엑스산	G	175	170	167
	티옥트산	G	279	275	272
	독소필린	G	92	88	79
	발프로산나트륨	G	58	58	59
	아기오쿨원료과립	G	9	8	8
	밀나시프란염산염	G	1,823	1,780	1,776

- (1) 산출기준 : 매입가격
(2) 주요 가격변동원인 : 환율 및 매입가격의 변동

3.2 생산 및 설비에 관한 사항

종속회사는 아직 본격적인 생산활동을 하지 않거나, 의약품 연구 개발업을 영위함에 따라 주요한 생산 및 설비에 대한 사항은 해당되지 않습니다.

가. 생산능력 및 생산능력 산출근거

(1) 생산능력

(단위 : 백만원)

사업 부문	품 목	사업소	제64기	제63기	제62기
의약품 및 의약외품	나정	안산공장	25,905	31,205	29,149
	당의정		1,177	960	773
	필름코팅정		72,208	96,796	80,706
	캡슐제		27,415	35,295	31,961
	과립제		4,184	5,240	5,018
	주사제		11,887	15,920	12,342
	내용액제		3,451	2,608	2,141
	외용액제		5,487	6,826	5,930
	연고제		2,506	5,837	3,825
	기타제형		914	885	689
	의약외품		14,493	12,045	11,494
합 계			169,627	213,617	184,028

1) 산출기준: 출하가 * 생산량

(2) 생산능력의 산출근거

(가) 산출방법 등

1) 산출기준: 제조 및 충전 기준

2) 산출방법: 생산실적/가동률

(나) 평균가동시간

사업부문	사업소	1일평균가동시간	월평균가동일수	당기 가동일수	당기 가동시간
의약품 및 의약외품	안산공장	9.0	22.4	269	2,433

나. 생산실적 및 가동률

(1) 생산실적

(단위 : 백만원)

사업 부문	품 목	사업소	제64기	제63기	제62기
의약품 및 의약외품	나정	안산공장	25,646	30,893	28,858
	당의정		1,165	950	765

	필름코팅정		71,486	95,828	79,899
	캡슐제		27,141	34,942	31,641
	과립제		4,142	5,188	4,968
	주사제		11,768	15,761	12,219
	내용액제		3,416	2,582	2,120
	외용액제		5,432	6,758	5,871
	연고제		2,481	5,779	3,787
	기타제형		905	876	682
	의약외품		14,348	11,925	11,379
합 계			167,930	211,482	182,189

1) 산출기준: 출하가 * 생산량

(2) 당기의 가동률

(단위 : 시간)

사업부문	사업소	가동가능시간	실제가동시간	평균가동률
의약품 및 의약외품	안산공장	2,433	2,433	100%

다. 생산설비의 현황 등

(1) 생산설비의 현황

[자산항목 : 토지]

(단위 : 백만원)

사업 부문	사업소	소유 형태	소재지	기초 장부가액	증감		당기 상각	기말 장부가액	비고
					증가	감소			
의약품 및 의약외품	본사	자가	서울시	46,518	-	-	-	46,518	-
	연구소	자가	서울시	9,796	-	-	-	9,796	-
	기숙사	자가	안산외	407	-	-	-	407	-
	안산공장	자가	안산시	36,154	-	-	-	36,154	-
연결조정				-	-	-	-	-	-
합 계				92,875	-	-	-	92,875	-

[자산항목 : 건물]

(단위 : 백만원)

사업 부문	사업소	소유 형태	소재지	기초 장부가액	증감		당기 상각	기말 장부가액	비고
					증가	감소			
의약품 및 의약외품	본사	자가	서울시	1,374	-	-	190	1,184	-
	연구소	자가	서울시	3,191	-	-	175	3,016	-
	안산공장	자가	안산시	20,113	739	-	1,317	19,535	-
연결조정				-	-	-	-	-	-
합 계				24,678	739	-	1,682	23,735	-

[자산항목 : 구축물]

(단위 : 백만원)

사업 부문	사업소	소유 형태	소재지	기초 장부가액	증감		당기 상각	기말 장부가액	비고
					증가	감소			
의약품 및 의약외품	본사	자가	서울시	53	-	-	15	38	-
	연구소	자가	서울시	19	-	-	5	14	-
	안산공장	자가	안산시	107	110	-	36	181	-
연결조정				-	-	-	-	-	-
합 계				179	110	-	56	233	-

[자산항목 : 기계장치]

(단위 : 백만원)

사업 부문	사업소	소유 형태	소재지	기초 장부가액	증감		당기 상각	기말 장부가액	비고
					증가	감소			
의약품 및 의약외품	안산공장	자가	안산시	1,784	391	2	926	1,247	-
연결조정				-	-	-	-	-	-
합 계				1,784	391	2	926	1,247	-

[자산항목 : 차량운반구]

(단위 : 백만원)

사업 부문	사업소	소유 형태	소재지	기초 장부가액	증감		당기 상각	기말 장부가액	비고
					증가	감소			
의약품 및 의약외품	본사	자가	서울시	236	19	117	73	65	-
	안산공장	자가	안산시	45	-	-	33	12	-
연구개발	콘테라파마	자가	서울시	-	-	-	-	-	-
연결조정				-	-	-	-	-	-
합 계				281	19	117	106	77	-

[자산항목 : 공구기구]

(단위 : 백만원)

사업 부문	사업소	소유 형태	소재지	기초 장부가액	증감		당기 상각	기말 장부가액	비고
					증가	감소			
의약품 및 의약외품	연구소	자가	서울시	77	619	-	88	608	-
	안산공장	자가	안산시	648	12	-	276	384	-
연구개발	다이나본사	자가	서울시	-	-	-	-	-	-
연결조정				3	-	-	-	3	-
합 계				728	631	-	364	995	-

[자산항목 : 비품]

(단위 : 백만원)

사업 부문	사업소	소유 형태	소재지	기초 장부가액	증감		당기 상각	기말 장부가액	비고
					증가	감소			
의약품 및 의약외품	본사	자가	서울시	334	140	-	169	305	-
	연구소	자가	서울시	-	5		1	4	
	안산공장	자가	안산시	10	12	-	20	2	-
	메디카본사	자가	서울시	3	-	-	2	1	-
연구개발	콘테라파마	자가	서울시	964	929	-	385	1,508	-
연결조정				-	-	-	-	-	-
합 계				1,311	1,086	-	577	1,820	-

4. 매출 및 수주상황

가. 매출실적

(단위 : 백만원)

사업 부문	매출 유형	품 목		제64기	제63기	제62기
의약품 및 의약외품	제품	혜로바	내 수	13,424	11,801	13,586
		타세놀		8,196	9,437	9,482
		썬지로이드		7,373	6,987	8,487
		치옥타시드		5,518	11,857	12,821
		레가론		4,402	17,714	15,985
		헥사메딘액		4,200	5,627	4,510
		오르필		3,920	6,416	6,240
		엑시마		3,907	4,683	4,492
		플루닐		3,205	3,046	3,138
		기타		49,680	82,156	72,299
	제품계	103,825	159,724	151,040		
	상품	아프로벨	내 수	7,119	8,878	10,365
		코아프로벨		3,287	5,016	5,511
		딜라스틴		2,025	2,240	1,884
		흘록산		1,154	1,181	1,128
		기타		11,925	19,676	18,497
		상품계		25,510	36,991	37,385
	수출/기술	덱시드정	수 출	150	202	61
			기 술	-	15	2
합 계		내 수	129,335	196,715	188,425	

	수출	150	202	61
	기술	-	15	2
	단순합계	129,485	196,932	188,488
	내부거래	(3,557)	(6,023)	(5,997)
	총계	125,928	190,909	182,491

제64기(당기)와 제63기(전기), 제62기(전전기) 매출은 K-IFRS 1115호에 따라 작성되었습니다.

나. 판매경로 및 판매방법 등

종속회사 중 Contera Pharma A/S, 다이나세라퓨틱스(주) 및 Protekt Therapeutics는연구개발업을 영위하므로 별도의 판매조직이 없습니다.

(1) 판매경로

사업부문	구분	판매경로	비고	
의약품 및 의약외품	의약품유통	약국유통	회사 → 약국	직거래처
			회사 → 도매상 → 약국	-
		병원유통	회사 → 병원	-
			회사 → 의원	-
			회사 → 도매상 → 병원	-
		도매유통	회사 → 도매상 → 약국	-
	회사 → 도매상 → 병원/의원		-	
	생활용품유통	회사 → 대형할인점	직거래처	
		회사 → 대리점 → 소매점	-	
		회사 → 소매점	-	
수출	회사 → 해외구매자(MASTR L/C) → 소비자	-		

(2) 판매방법 및 조건

[의약품 및 의약외품 부문]

- (가) 내수인 경우 : 병원, 약국, 도매상, 대리점, 소매점, 할인점등에 현금, 어음, 신용카드, 외상 판매
- (나) 수출인 경우 : 취소불능 신용장에 의한 판매(L/C Base)

(3) 판매전략

사업부문	구분	판 매 전 략
의약품 및 의약외품	의약품	<ul style="list-style-type: none"> - 해외거래선을 통한 우수한 효능의 신제품 도입 - 오리지널 제품 위주의 제품군 강화 - 기존 오리지널 제품의 개량신약 개발 - 신약개발을 위한 R&D 투자강화 - 장단기 육성품목을 선정하여 품목별 육성전략을 수립 - 주요 일반의약품의 브랜드강화를 위한 광고 및 마케팅 강화
	의약외품	<ul style="list-style-type: none"> - 신제품 출시 광고 및 주력제품 홍보 강화, 온라인몰 및 홈쇼핑 등을 통한 다양한 유통망 활용 - 소비자 욕구에 맞는 다양한 제품군 형성 - 적정물량 조절을 통한 가격관리 강화
	건강기능식품	<ul style="list-style-type: none"> - 다양한 제품군의 형성으로 유아부터 노년층까지의 구매력 촉진 - 양질의 원료를 사용한 고급화된 제품 생산 및 홍보 - 온라인몰 및 홈쇼핑 등을 통한 다양한 유통망 활용

5. 위험관리 및 파생거래

가. 위험관리조직 및 정책

연결회사는 여러 활동으로 인하여 시장위험(외환위험, 이자율위험, 가격위험), 신용위험 및 유동성위험과 같은 다양한 재무 위험에 노출되어 있습니다. 연결회사의 전반적인 위험관리 정책은 금융시장의 변동성에 초점을 맞추고 있으며 재무성과에 미치는 부정적인 영향을 최소화하는데 중점을 두고 있습니다.

위험관리는 이사회에서 승인한 정책에 따라 이루어지고 있습니다. 이사회는 전반적인 위험 관리에 대한 문서화된 정책, 외환위험, 이자율 위험, 신용 위험, 파생금융상품과 비파생금융 상품의 이용 및 유동성을 초과하는 투자와 같은 특정 분야에 관한 문서화된 정책을 검토하고 승인합니다.

나. 시장위험

(1) 외환위험

연결회사는 국제적으로 영업활동을 영위하고 있어 외환위험, 특히 주로 유로화와 관련된 환율 변동 위험에 노출되어 있습니다. 외환위험은 인식된 자산과 부채, 해외 사업장에 대한 순 투자와 관련하여 발생하고 있습니다.

경영진은 연결회사 내의 회사들이 각각의 기능통화에 대한 외환 위험을 관리하도록 하는 정책을 수립하고 있습니다.

보고기간 말 현재 다른 모든 변수가 일정하고 달러, 유로화 및 엔화에 대한 원화환율이 10% 변동시 연결회사의 세후 이익 및 자본에 미치는 영향은 아래 표와 같습니다.

(단위: 원)

구 분		세후 이익에 대한 영향		자본에 대한 영향	
		당기	전기	당기	전기
유로화/원	상승시	(485,346,558)	(173,659,430)	(485,346,558)	(173,659,430)
	하락시	485,346,558	173,659,430	485,346,558	173,659,430
미국달러/원	상승시	6,795,210	(30,654,578)	6,795,210	(30,654,578)
	하락시	(6,795,210)	30,654,578	(6,795,210)	30,654,578
일본엔화/원	상승시	(469,244)	108,109	(469,244)	108,109
	하락시	469,244	(108,109)	469,244	(108,109)

(2) 이자율위험

이자율위험은 미래의 시장이자율 변동에 따라 예금 또는 차입금 등에서 발생하는 이자수익 및 이자비용이 변동될 위험으로서 이는 주로 변동 금리부 조건의 차입금에서 발생하고 있습니다.

보고기간 말 현재 다른 모든 변수가 일정하고 이자율의 0.1% 변동시 연결회사의 세후이익 및 자본에 미치는 영향은 아래 표와 같습니다.

(단위: 원)

구 분		세후 이익에 대한 영향		자본에 대한 영향	
		당기	전기	당기	전기
상승시		(63,280,000)	-	(63,280,000)	-
하락시		63,280,000	-	63,280,000	-

(3) 가격위험

연결회사는 연결재무상태표상 기타포괄손익-공정가치금융자산 또는 당기손익-공정가치금융자산으로 분류되는 연결회사 보유 지분증권의 가격위험에 노출돼 있습니다.

연결회사가 보유하고 있는 상장주식은 공개시장에서 거래되고 있으며, NASDAQ 주가지수에 속해 있습니다.

보고기간 말 현재 다른 모든 변수가 일정하고 주가지수의 10% 변동 시 연결회사의 세후이익 및 자본에 미치는 영향은 아래 표와 같습니다.

(단위: 원)

지수		세후 이익에 대한 영향		자본에 대한 영향	
		당기	전기	당기	전기
NASDAQ	상승시	44,019,462	131,303,913	44,019,462	131,303,913
	하락시	(44,019,462)	(131,303,913)	(44,019,462)	(131,303,913)

당기손익-공정가치 지분증권의 손익은 당기손익에 영향을 미치고 기타포괄손익-공정가치 지분증권의 손익은 자본에 영향을 미칩니다.

6. 주요계약 및 연구개발활동

6.1 주요계약

가. 계약 총괄표

사업부문	계약상대방	계약목적	대표품목명	체결시기
의약품 및 의약외품	Eisai (일본)	제조/판매	Selbex (Teprenone)	2016.07.01
	MEDA/Mylan (독일)	원료수입	Legalon, Tavex, Alaxyl, Spasmolyt	1993.12.28
		원료수입	Thioctacid, Azeptin, Cormelian, Diurexan	2003.12.11
		제품수입	Dylastine	2018.05.25
		제품수입	Sebivo	2018.10.26
		Baxter (독일)	제품수입	Holoxan Endoxan, Uromitexan
	Pierre Fabre (프랑스)	제품수입 원료수입	Navelbine Ixel	2014.01.01
	Ferrer (스페인)	제품수입 원료수입	Dermofix	1993.06.02
		원료수입	Somazina	2002.03.04
		원료수입	Nadixa	2004.05.17
		제품수입	Repavar Pielato Melagyn	2016.06.30
		제품수입	Ozanex	2020.01.10
	Ojer (스페인)	제품수입	Lipovir	2018.01.29
	Desitin (독일)	원료수입	Orfil	1978.03.15
		원료수입	Timonil	1994.08.31
	Sumitomo Pharma Co., Ltd. (일본)	원료수입	Lonasen (Blonanserin)	2005.02.28
		상표권계약	Cetapril	2015.02.27
		반제품수입	Latuda (Lurasidone HCl)	2017.04.05
	Sanofi (프랑스)	라이센스 계약	Kerlone, Mizollen, Ercefuryl	2000.05.30
		공동판매	Aprovel, CoAprovel	2019.12.13

	Eurodrug (네덜란드)	원료수입	Fexadin	1986.07.29
			Asima	2000.03.24
	Kalbe International Pte. Ltd. (싱가포르)	제품수출	Panbesy	2019.06.01
			텍시드정	2016.03.03
	Norrizon Sales & Marketing Group Inc. (캐나다)	의약외품 수출	시린메드F, 시린메드 검케어, 안티프라그 캐비티 클리닉	2017.02.01
연구개발	Pebean Pharma ApS (덴마크)	기술도입	SOL-804	2016.06.29
	Melior Pharmaceuticals, I Inc (미국)	기술도입	MLR-1023	2013.11.20
		기술이전	MLR-1023	2023.12.19
		공동개발	Lyn kinase activator	2017.06.20
Contera Pharma A/S (덴마크)	기술도입	JM-010	2014.12.12	

나. 라이선스-아웃(License-out) 계약

품목	계약상대방	대상지역 및 계약내용	계약체결일	계약종료일	총 계약금액	진행단계
리보세라닙 (Rivoceranib)	에이치엘비생명과학 주식회사 (대한민국)	대한민국내 개발 및 판매권과 일본/유럽지역에 대한 일정 비 율의 수익 이전	2018.08.14	2018.08.14 (주1)	40,000백만원	한국을 포함한 글로벌 3상 임상시험 진행 중
MLR-1023	Melior Pharmaceuticals I, Inc (미 국) Biodexa Pharmaceuticals PLC (영국)	MLR-1023 아시아(일본 제외) 권리 반환 및 1개의 부광약품 제 조 특허 라이선스 아웃(전세계) (주2)	2023.11.22	2023.12.19	Melior사 Benefit의 50%	1형 당뇨병에 대해 임상 1b상 진행 계획

(주1) 계약체결과 동시에 모든 권리가 이전되어 계약 체결일 및 종료일이 동일함.

(주2) 부광약품이 Melior사에 반환 및 라이선스-아웃한 MLR-1023의 권리/특허를 포함하여 Melior사는 Biodexa사에 MLR-1023의 전세계 권리를 라이선스-아웃함

(1) 품목: 리보세라닙(Rivoceranib)

계약상대방	에이치엘비생명과학 주식회사 (대한민국)
계약내용	대한민국내 개발 및 판매권과 일본/유럽지역에 대한 일정 비율의 수익 이전
대상지역	개발 및 판매권: 대한민국 / 수익권리: 일본, 유럽지역
계약기간	계약체결일: 2018년 8월 14일
총 계약금액	40,000 백만원(VAT포함)
수취금액	<반환의무 없는 금액> - 40,000 백만원(VAT포함) <반환의무 발생가능 금액> - 해당사항 없음
계약조건	계약체결과 동시에 모든 권리는 에이치엘비생명과학 주식회사가 소유

회계처리방법	총 계약금액 40,000백만원중 VAT를 제외하고 현재가치에 해당되는 금액(34,964백만원) 수익인식
대상기술	고형암 (위암 3차 치료제)
개발 진행경과	국내 및 글로벌 3상 임상시험 진행 중
기타사항	총 계약금액 400억원 전액 수령하였습니다.

(2) 품목: MLR-1023

계약상대방	Melior Pharmaceuticals I, Inc (미국) Biodexa Pharmaceuticals PLC (영국)
계약내용	2013.11.20 부광약품이 Melior사로 부터 라이선스 인한 MLR-1023의 일본 외 아시아지역의 권리를 반환하고 부광약품의 특허 1건을 Melior에 라이선스 아웃함.
대상지역	기존 Melior 특허: 일본 외 아시아 부광약품 특허: 전세계
계약기간	계약체결일: 2023년 11월 22일 계약종료일: 2023년 12월 19일
총 계약금액	Melior사 Benefit의 50%
계약조건	부광약품이 Melior사로 부터 라이선스-인한 권리 반환 및 부광약품의 특허를 라이선스 아웃하는 것을 조건으로 향후 MLR-1023에 의한 Melior사 Benefit의 50%를 부광약품이 수령함.
대상기술	대사장애 및 관련 질환 치료제
개발 진행경과	제2형당뇨병에 대해 Phase 2a 완료(미국, 한국) 제2형당뇨병에 대해 Phase 2b 완료(미국, 한국) 제1형당뇨병에 대해 Phase 1b 진행 계획 (캐나다)
기타사항	-

다. 라이선스-인(License-in) 계약

품목	계약상대방	대상지역 및 계약내용	계약체결일	계약종료일	총 계약금액	진행단계
SOL-804	Pebean Pharma ApS (덴마크)	전립선암치료제	2016.06.29	(주1)	(주1)	전임상진행완료 Phase 1 승인 (한국) Phase 1 완료 (한국) Phase 1 진행 중 (한국)
JM-010	Contera Pharma ApS (덴마크)	파킨슨병 환자의 Levodopa induced Dyskinesia 치료제	2014.12.12	(주1)	(주1)	Phase 1 완료(독일) Phase 2a 완료(남아공) Phase 2 진행 중(유럽) Phase 2 진행 중(미국)
MLR-1023 (주2)	Melior Pharmaceuticals I, Inc (미국)	제2형당뇨병	2013.11.20	2023.12.19	(주1)	Phase 2a 완료(미국, 한국) Phase 2b 완료(미국, 한국)

(주1) 미기재 내용(계약종료일, 총계약금액, 계약조건, 지급금액 등)은 영업기밀에 해당되어 계약상대방과의 협의에 따른 비공개 원칙에 따라 계약세부내용은 기재하지 않았습니다.

(주2) 부광약품이 Melior사로부터 획득한 MLR-0123의 권리를 반환(자세한 사항은 라이선스 아웃 내용 참조)

(1) 품목: SOL-804

계약상대방	Pebean Pharma ApS (덴마크)
계약내용	SOL-804에 대한 전세계 개발 및 판매권 보유 (다이나세라퓨틱스(주))
대상지역	전세계
계약기간	계약체결일 : 2016년 06월 29일
총 계약금액	계약당사자간 합의에 의거 미공개
지급금액	계약당사자간 합의에 의거 미공개
계약조건	계약당사자간 합의에 의거 미공개
회계처리방법	기술도입비 지급시점에 무형자산으로 인식
대상기술	전립선암 치료제로서, 약물전달효율을 높이고 Food Effect를 최소화할 수 있는 약물 전달 플랫폼 기술 (Lymphatic Targeting Technology™)을 적용해서 현존하는 전립선암 치료제의 신 제형 개발
개발 진행경과	<ul style="list-style-type: none"> - 전임상진행완료 - 2022년 02월 국내 임상1상 시험완료 - 2023년 03월 국내 임상1상 IND 변경 승인 - 2023년 08월 국내 임상1상 투약 개시 - 2023년 11월 국내 임상1상 종료보고 - 미국, 유럽, 일본, 호주, 멕시코, 유라시아, 싱가포르, 이스라엘, 남아공, 인도, 캐나다, 한국, 브라질에서 조성물 특허 등록 완료
기타사항	Pebean Pharma는 2023년 11월 15일에 기존 계약상대방 (Solural Pharma)의 개발 파이프라인에 대한 권리를 인수한 신설법인임.

(2) 품목: JM-010

계약상대방	Contera Pharma A/S (덴마크)
계약내용	JM-010에 대한 유럽을 제외한 전세계의 개발 및 판매권 보유
대상지역	유럽을 제외한 전세계
계약기간	계약체결일 : 2014년 12월 12일
총 계약금액	계약당사자간 합의에 의거 미공개
지급금액	계약당사자간 합의에 의거 미공개
계약조건	계약당사자간 합의에 의거 미공개
회계처리방법	기술도입비 지급시점에 무형자산으로 인식
대상기술	파킨슨병 환자의 Dyskinesia 치료제 (적응증 : 파킨슨병 환자의

개발 진행경과	<ul style="list-style-type: none"> - 남아공에서 글로벌 임상 전기 2상 (PoC) 완료 (2015년 11월) - 독일 Glatt (cGMP 업체)에서 임상용 의약품 생산 - 유럽에서 신제형의 Human pharmacokinetic study 완료 (2016년 09월) - 한국에서 개발단계희귀의약품 지정 (2017년 1월) - 독일/프랑스/스페인 : 임상 2상 승인 완료 및 2019.4월 임상 개시 모임 진행 - 유럽: 2020.01월 유럽 임상 2상 투약 개시 - 미국: 2020.02월 미 FDA 임상 2상 계획 승인 - 미국: 2021.04월 미국 임상 2상 투약 개시 - 한국: 2023.02월 유럽 임상 2상 참여
기타사항	-

(3) 품목: MLR-1023

계약상대방	Melior Pharmaceuticals, Inc (미국)
계약내용	MLR-1023에 대한 한국/중국/아시아 지역의 개발 및 판매권 보유 및 Melior사 Benefit의 50% 소유
대상지역	한국/중국/아시아 지역외
계약기간	계약체결일 : 2013년 11월 20일 계약종료일 : 2023년 12월 19일
총 계약금액	계약당사자간 합의에 의거 미공개
지급금액	계약당사자간 합의에 의거 미공개
계약조건	계약당사자간 합의에 의거 미공개
회계처리방법	기술도입비 지급시점에 무형자산으로 인식
대상기술	당뇨병 (작용기전: LYN-kinase activator (first in class))
개발 진행경과	<ul style="list-style-type: none"> - 미국/한국에서 글로벌 임상 전기 2상 완료 - 미국/한국에서 글로벌 임상 후기 2상 완료
기타사항	부광약품이 Melior사로부터 획득한 MLR-1023의 권리를 반환으로 종료 (자세한 사항은 라이선스 아웃 참조)

6.2 연구개발활동

가. 연구개발활동의 개요

(1) 연구개발 담당조직

1. 부광약품(주) 기업부설연구소 : 평가연구팀, 합성연구팀, 제제연구팀외
2. 다이나세라퓨틱스(주) (연구개발전문)
3. Contera Pharma A/S (연구개발전문)
4. Protekt Therapeutics (연구개발전문)

(2) 연구개발 인력 현황

보고서 제출일 현재 연결회사는 박사급 14명, 석사급 23명 등 총 63명의 연구인력을 보유하고 있으며, 그 현황은 다음과 같습니다.

(단위 : 명)

구분	박사	석사	학사	기타	합계
----	----	----	----	----	----

부광약품(주) 연구소	3	20	18	1	42
다이나세라퓨틱스(주)(*)	-	-	1	-	1
Contera Pharma A/S(**)	10	3	6	-	19
Protekt Therapeutics	1	-	-	-	1
합계(***)	14	23	25	1	63

(*) 부광약품(주) 연구소 소속 학사1명이 겸직하고 있습니다.

(**) 부광약품(주) 연구소 소속 학사1명, 석사1명, 박사1명이 겸직하고 있습니다.

(***) 상기 합계는 겸직을 고려하지 않은 단순 합계입니다.

(3) 핵심 연구인력

보고서 제출일 현재 당사의 핵심 연구인력은 다음과 같습니다.

직위	성명	담당업무	최종학위	주요 경력
전무	김지현	개발담당	석사	前, (주)GC녹십자 사업개발본부 상무 現, 부광약품(주) 개발본부 전무
상무	박수연	임상개발담당	학사	前, Glaxo Smith Kilne Head of Clinical Operation 現, 부광약품(주) 임상개발/PV부 상무

(4) 연구개발비용

<연결기준 연구개발비용 현황>

(단위 : 원)

구분		제64기	제63기	제62기	비고
비용의 성격별 분류	원재료비	3,584,225,496	2,899,749,115	2,676,874,543	-
	인건비	10,021,442,737	6,564,627,174	6,918,578,525	-
	감가상각비	587,119,204	216,367,881	214,199,444	-
	위탁용역비	14,753,701,202	12,201,207,952	12,840,385,165	-
	기타	10,569,839,547	7,500,514,027	4,523,667,244	-
	연구개발비용 합계	39,516,328,186	29,382,466,149	27,173,704,921	-
회계처리 내역	판매비와 관리비	34,551,207,828	24,274,420,293	22,464,641,799	-
	제조경비	4,965,120,358	5,108,045,856	4,709,063,122	-
	개발비(무형자산)	-	-	-	-
	회계처리금액 계	39,516,328,186	29,382,466,149	27,173,704,921	-
	정부보조금	-	-	-	-
	연구개발비용 합계	39,516,328,186	29,382,466,149	27,173,704,921	-
연구개발비 / 매출액 비율 [연구개발비용합계 ÷ 당기매출액 × 100]		31.38%	15.39%	14.89%	-

<별도기준 연구개발비용 현황>

(단위 : 원)

구분	제64기	제63기	제62기	비고
----	------	------	------	----

비용의 성격별 분류	원재료비	2,620,162,397	2,772,713,620	2,405,637,525	-
	인건비	6,686,333,048	6,238,063,851	6,509,748,994	-
	감가상각비	300,949,009	216,367,881	214,199,444	-
	위탁용역비	8,289,359,210	6,306,668,126	9,382,565,059	-
	기타	2,551,413,666	1,576,548,644	1,145,125,896	-
	연구개발비용 합계	20,448,217,330	17,110,362,122	19,657,276,918	-
회계처리 내역	판매비와 관리비	15,483,096,972	12,002,316,266	14,948,213,796	-
	제조경비	4,965,120,358	5,108,045,856	4,709,063,122	-
	개발비(무형자산)	-	-	-	-
	회계처리금액 계	20,448,217,330	17,110,362,122	19,657,276,918	-
	정부보조금	-	-	-	-
	연구개발비용 합계	20,448,217,330	17,110,362,122	19,657,276,918	-
연구개발비 / 매출액 비율 [연구개발비용합계 ÷ 당기매출액 × 100]		16.34%	8.99%	11.84%	-

나. 연구개발 실적

(1) 개발성공신약

구분	신약명	적응증	허가년월	허가국가/기관명	비고
신약	레보비르	B형 간염치료제	2006.11	한국/MFDS	국내 제11호 신약
개량신약	덱시드	당뇨병성신경병증	2013.11	한국/MFDS	-

(2) 진행중인 연구과제

연구과제	적응증	연구 시작연도	진행 경과		파트너사/공동개발사	비고
			단계(국가)	승인연도		
JM-010	파킨슨병 환자의 Dyskinesia 치료제	2013년	Phase 1 완료(독일) Phase 2a 완료(남아공) Phase 2 진행(유럽, 한국) Phase 2 진행(미국)	2016년 2015년 2018년 2020년	(덴마크) Contera Pharma A/S	-
CP-012	파킨슨병 환자의 Morning Akinesia (아침무동증) 치료제	2013년	Phase 1a 진행(유럽)	2023년	(덴마크) Contera Pharma A/S	-
SOL-804	전립선암 치료제	2016년	Phase 1 완료(한국) Phase 1 종료보고(한국)	2021년 2023년	(덴마크) Pebean ApS	-
Lurasidone	조현병, 양극성 우울증	2017년	2022. 2Q Phase 3 완료 품목허가 완료	2022년 2023년	(일본) Sumitomo Pharma Co., Ltd.	-

- 품목: JM-010

적응증	파킨슨병 환자의 Dyskinesia 치료제
작용기전	Pipeline 정보 및 전략 등 노출의 우려로 공개 불가
제품의 특성	Pipeline 정보 및 전략 등 노출의 우려로 공개 불가

진행경과	<ul style="list-style-type: none"> - 남아공에서 글로벌 임상 전기 2상 (PoC) 완료 (2015년 11월) - 독일 Glatt (cGMP 업체)에서 임상용 의약품 생산 - 유럽에서 신제형의 Human pharmacokinetic study 완료 (2016년 9월) - 독일/프랑스/스페인 : 임상 2상 승인 완료 및 2019.4월 임상 개시 모임 진행 - 유럽: 2020.1월 유럽 임상 2상 투약 개시 - 미국: 2020.2월 미국FDA 임상 2상 계획 승인 - 미국: 2021.4월 미국 임상 2상 투약개시 - 유럽/아시아: 2023.2월 한국기관 추가 투약 개시 - 슬로바키아: 2023.6월 임상 2상 개시 - 유럽: 2023.8월 유럽 임상 2상 - 공개연장시험 승인
향후계획	-
경쟁제품	-
관련논문 등	-
시장규모	Pipeline 정보 및 전략 등 노출의 우려로 공개 불가
기타사항	한국에서 개발단계희귀의약품 지정 (2017년 1월)

- 품목: CP-012

적응증	파킨슨병 환자의 Morning Akinesia (아침무동증) 치료제
작용기전	개발 초기 단계로 Pipeline 정보 및 전략 등 노출의 우려로 공개 불가
제품의 특성	개발 초기 단계로 Pipeline 정보 및 전략 등 노출의 우려로 공개 불가
진행경과	유럽 임상 1a상 진행 중
향후계획	개발 초기 단계로 예측 불가
경쟁제품	-
관련논문 등	-
시장규모	개발 초기 단계로 예측 불가
기타사항	-

- 품목: SOL-804

적응증	전립선암 치료제
작용기전	개발 초기 단계로 Pipeline 정보 및 전략 등 노출의 우려로 공개 불가
제품의 특성	개발 초기 단계로 Pipeline 정보 및 전략 등 노출의 우려로 공개 불가
진행경과	<ul style="list-style-type: none"> - 전임상 완료 - 미국, 유럽, 일본, 호주, 멕시코, 유라시아, 싱가포르에서 조성물 특허 등록 완료 - 2021년 10월 국내 임상 1상 시험계획(IND) 승인 - 2022년 2월 국내 임상 1상 시험 완료 - 2023년 3월 국내 임상 1상 IND 변경 승인 - 2023년 8월 국내 임상 1상 투약 개시 - 2023년 11월 국내 임상 1상 종료보고
향후계획	-
경쟁제품	-
관련논문 등	-

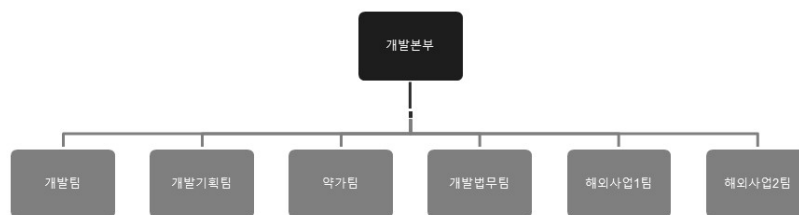
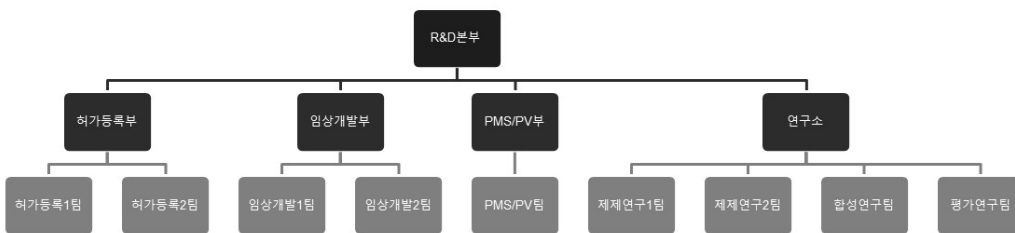
시장규모	개발 초기 단계로 예측 불가
기타사항	-

- 품목: Lurasidone

적응증	조현병, 양극성 우울증
작용기전	도파민 D2 수용체 및 세로토닌 Type 2 (5HT2A) 수용체 길항제
제품의 특성	루라시돈은 도파민 D2 수용체와 세로토닌 Type 2 (5HT2A, 5HT7)에 높은 친화력을 가진 길항제로서 미국, 캐나다, EU 및 동남아에서 허가되어 판매되고 있는 비정형 정신질환 억제임
진행경과	2022.2Q Phase 3 완료, 2022년 10월 품목허가 신청, 2023년 11월 품목허가 완료
향후계획	2024년 보험급여 절차 완료 후 출시
경쟁제품	-
관련논문 등	-
시장규모	Pipeline 정보 및 전략 등 노출의 우려로 공개 불가
기타사항	-

다. 연구개발부서 조직도(2023.12.31 현재)

부광약품주식회사



7. 기타 참고사항

가. 사업부문별 주요 재무정보

(단위 : 원)

당 기	매출액	영업손익	유무형자산	감가상각비 및 무형자산상각비
제약부문	129,485,573,571	(16,767,038,764)	122,373,005,942	473,968,803
연구개발부문	-	(19,240,188,736)	2,849,716,261	241,125,579
연결조정	(3,557,332,800)	(1,489,532,503)	5,814,857,651	-
합 계	125,928,240,771	(37,496,760,003)	131,037,579,854	715,094,382

(1) 산업의 특성

제약산업은 인간의 생명과 보건에 관련한 고부가가치 산업이자 지식기반 산업으로 원료 및 완제 의약품의 생산과 판매에서부터 신약개발을 위한 연구 등 모든 과정을 포괄하는 첨단 부가가치산업입니다. 또한 인간의 삶과 직결된 질병을 다루고 있는 사업으로 타 업종 대비 경기변동에 비탄력적인 성향을 보이고 있으며 타 산업에 비해 허가, 제조, 유통 단계에서의 직, 간접적인 국가의 규제가 존재하는 사업입니다. 또한 타업종에 비해 기술 집약도가 꽤 높은 편이며 미래 성장산업으로 분류되고 있습니다

코로나 대유행은 기존의 글로벌 헬스케어 시스템에 지속가능성과 회복탄력성에 집중하도록 영구히 변화시켰으며, 동시에 의료인력 문제와 건강형평성의 세계적인 격차를 조명하고 있습니다. 코로나19로 인하여 제약회사의 의약품 산업의 중요성이 한번더 확대됨으로써 앞으로 바이오의약품 제조산업을 지속적인 성장을 이어갈 전망입니다.

-엔데믹 시대에 접어들며, 주목해야할 4가지 주요 이슈는 아래와 같습니다.

가상의료서비스 (Virtual health delivery)

-추후 가상의료서비스는 생명과 관련하여 만성 질환으로 고통을 받고있는 환자 수의증가, 전 세계적으로 급증하는 인터넷 사용자와 함께 고령화하는 시장 발전에 기여할것으로 예상됩니다. 이러한 가상의료 서비스로 인하여 장소와 상관없이 실현되는 원격 진료, 치료 서비스로 다양한 문제들을 해결할 수 있습니다. 현재 홈케어 시스템이 잘 도입이 되어있는 스위스는 웨어러블 센서와 기기를 통하여 밀착 모니터링과 원격의료 기술로 담당의사와 소통을 하며, 필요에 따른 전문간호인력이 직접 방문 진료를하고 있습니다.

디지털 전환(Digital transformation)

-제약산업은 스타트업 및 빅테크 회사들과의 협업을 통해 후보물질 발굴부터 임상 시험에 이르는 디지털 솔루션을 공급망 등에 활용하여 신약개발에 들어가는 비용을 절감합니다.

건강형평성(Health equity)

-건강형평성은 경제 약화 또는 다양한 환경적인 요인들에서부터 영향을 받습니다, 최근들어 코로나19로 인하여 전세계적으로 고통을 겪었으며 또한 매년 기후변화로 인하여 건강 불평등이 점점 커져가고 있습니다.

지속가능성(Sustainability)

-지속적으로 변화하는 기후변화로 공중보건 위험의 비용은 2030년까지 매년 20억달러에서 40억달러가 될 것으로 예측됩니다. 이러한 기후변화는 산소와 식량공급 등으로 위험이 이어지며 인류에 큰 정신적 영향을 주며, 탄력적이고 지속이 가능한 의료시스템을 구축할 필요가 있습니다.

(2) 산업의 성장성

- 국내

제약산업은 여러 동향과 요인들에 의해 영향을 받습니다. 고령화 및 만성질환 증가, 보건의료 인프라 개선, 제약 바이오 기술 혁신, 글로벌 제약회사와의 경쟁과 수출 확대, 디지털 헬스케어 증가, 정부 지원 정책, 인공지능과 데이터 분석의 적용으로 인한 요인들이 결합하여 국내 제약산업은 새로운 기회와 성장을 앞두고 있습니다. 지속적인 연구 및 혁신, 국제 시장 진출은 제약회사의 성장성을 높일 수 있는 기회입니다.

특히, 정부가 바이오를 국가첨단전략산업으로 추가 지정함에 따라 집중 지원과 투자, 적극적인 육성지원이 계획되어 있습니다. 이는 제약바이오산업을 국가 핵심전략산업으로 집중 육성하겠다는 정부의 의지를 보다 분명히 보여주고 있습니다.

(단위: 십억원, %)

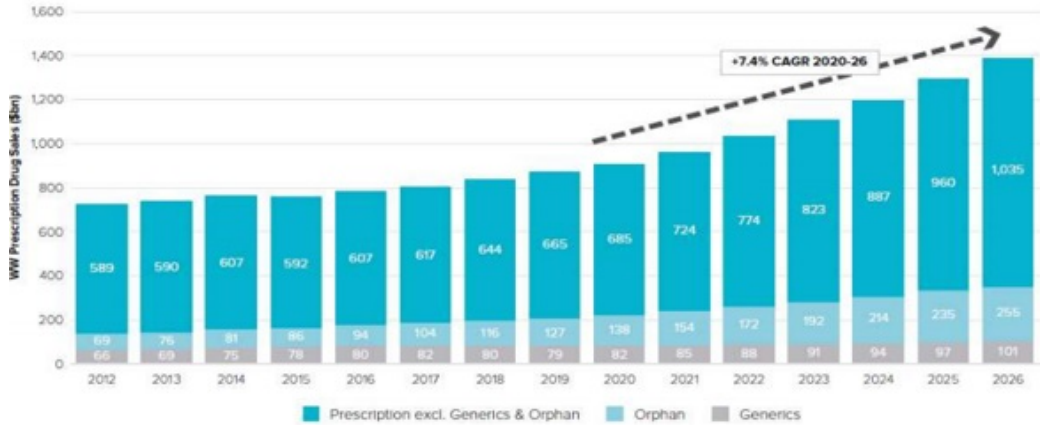
구분	의약품총생산	제조업GDP	국내총생산(GDP)	제조업GDP대비	GDP대비
2014	18,077	422,654	1,562,929	4.28	1.16
2015	18,826	441,134	1,658,020	4.27	1.14
2016	20,753	458,831	1,740,780	4.52	1.19
2017	21,828	494,645	1,835,698	4.41	1.19
2018	22,553	504,607	1,898,193	4.47	1.19
2019	23,971	485,946	1,924,498	4.93	1.25
2020	28,238	479,629	1,940,726	5.87	1.46
2021	27,827	527,484	2,080,199	5.28	1.34
2022	27,630	554,105	2,161,774	4.99	1.28

※ 자료: 2023 식품의약품 통계연보 제25호

- 글로벌

제약회사는 글로벌 산업에서 핵심적인 역할을 하고 있습니다. 제약회사 글로벌 산업의 성장성의 주요 요인은 고령화 인구와 질병 부담 증가, 신약 개발과 기술 혁신, 글로벌 시장 개방, 의료 인프라 개선 및 의료비 지출 증가, 규제 환경의 변화, 파트너십과 인수 합병 활동 등이 있습니다. 이러한 요인들로 인하여 제약회사 산업은 계속해서 성장하고 변화 하고 있습니다. 또한 동시에 경쟁이 치열하며 기술 혁신과 비즈니스 전략이 중요한 역할을 하는 산업입니다.

< 전세계 처방의약품 매출액, 2012~2026년(단위 : \$bn) >



- 엔데믹, 애프터 코로나

코로나 19 대유행으로 글로벌 의약품 시장 전망이 코로나19 전과 비교하여 증가하였으나, 코로나19 백신을 제외하면 코로나 이전 전망과 유사합니다. 애프터 코로나 시기인 현재 제약 산업은 여러가지 도전과 기회에 직면할 수 있습니다. 여기에는 감염 예방 및 치료 제품 수요 증가, 생산 및 연구 시설의 다양화 규제 환경 변화가 있습니다.

(3) 경기변동의 특성

[의약품 및 의약외품 부문 & 연구개발 부문]

일반의약품의 경기변동의 특성은 소비자 지출변동, 의료비용 변동, 신약개발 및 마케팅 등 다양한 요인들이 결합되어 일반의약품 시장의 경기 변동을 형성합니다. 따라서 일반의약품은 일반소비재처럼 경기 변동에 어느정도 민감한 편입니다. 하지만 생활용품등의 의약외품은 경기변동의 영향을 적게 받고 있습니다.

(4) 계절성

(4-1) [의약품 및 의약외품 부문]

의약품은 제품별로 특성이 다양하므로 계절변화에 따른 비수기, 성수기 구분이 뚜렷하게 나타나는 경우가 있습니다. 이는 특정한 계절이나 시기에 의약품의 수요가 증가하거나 감소하는 것을 의미합니다. 특정한 계절성은 의약품 생산 계획을 수립해야하는 중요한 측면 중 하나입니다. 계절별 전략을 수립하여 소비자 수요에 효과적으로 대응하는 것이 중요합니다. 의약외품 또한 계절성의 특성이 다양합니다. 계절적 질병 및 증상, 알레르기, 계절적 운동으로 인한 부상 등이 있으며, 이러한 계절적 특성을 이해하고 소비자의 니즈에 신속하게 대응해야 합니다.

(4-2) [연구개발 부문]

계절 변화에 따른 특이사항은 없습니다.

(5) 시장의 안정성

[의약품 및 의약외품 부문 & 연구개발 부문]

한국보건산업진흥원에 따르면, 국내 의약품 총 생산은 2019년 약 22조에서 2021년 약25조 까지 성장했으며, 평균적으로 국내 제조업GDP의 4.84%를 유지하고 있습니다. 또한 인구 고령화로 인하여 앞으로 제약·바이오산업은 더욱 성장할 전망입니다.

(6) 경쟁상황

[의약품 및 의약외품 부문 & 연구개발 부문]

제약산업은 다양한 도전과 경쟁에 직면하여 글로벌 의약품 시장에서 경쟁이 치열해질 것으로 예상됩니다. 원인으로서는 해외 제약사들의 국내시장 진출에 대한 증가, 수입자본 자유화, 물질특허제 확산, 파이프라인 프로젝트 수용, 한미 FTA등으로 국제적 압력이 가중되고 있습니다. 국내 제약회사는 이러한 다양한 경쟁 상황에 대응하며, 의료 혁신과 고객만족도를 증진시키는 데에도 노력을 해야합니다.

(7) 제약바이오기업 매출

(단위 : 억원)

구분	2023년	2022년	2021년
삼성바이오로직스	29,388	24,373	15,680
셀트리온	18,734	19,375	16,158
유한양행	18,098	17,264	16,241
종근당	16,496	14,723	13,340
대웅제약	12,220	11,613	10,552
GC녹십자	12,098	12,449	11,703
한미약품	10,969	9,820	9,170
광동제약	9,171	8,505	8,252
JW중외제약	7,411	6,769	6,018
제일약품	7,084	7,252	7,016

※ 상기 자료는 전자공시시스템에 공시한 자료를 근거로 작성함(별도 기준)

(8) 회사의 경쟁우위 요소

[의약품 및 의약외품 부문 & 연구개발 부문]

당사는 전국을 대상으로 영업활동을 하고 있으며, 매출 형태별로는 제품매출, 상품매출, 임가공매출, 수출매출, 기술매출로 구분할 수 있습니다. 매출품목별로는 전문의약품, 일반의약품, 슈퍼나 대형마트 등의 의약외품, 건강기능식품 등으로 구분할 수 있습니다.

- 신약개발

부광약품은 오픈이노베이션을 통한 신약개발을 꾸준히 진행하고 있습니다. 덴마크 자회사 콘테라파마와 공동으로 개발 중인 파킨슨병 관련 신약후보물질 'JM-010', 일본 스미토모 파마사에서 도입한 조현병 및 양극성 우울증 치료제 '라투다' 등 다양한 파이프라인에서 의미 있는 성과를 이어 갔습니다.

스미토모 파마사의 조현병 신약인 라투다는 국내 판매를 위한 임상 3상이 좋은 결과로 완료되어 2023년에는 품목 허가를 승인받았으며, 2024년 하반기에는 보험약가 협상이 완료되어 판매를 시작할 수 있을 것으로 보고 있습니다.

라투다는 북미에서 2022년 약 15억 달러(2조원)의 매출을 달성하였던 블록버스터 약물로 매출 성장에 많은 기여를 할 것으로 기대하고 있습니다.

개발 중인 중추신경계 치료제 중 JM-010은 파킨슨병 관련 이상운동증 치료제로 상장 준비 중인 자회사 콘테라파마와 공동개발을 하고 있습니다. 파킨슨 관련 이상운동증은 파킨슨 환자들이 대부분 사용하는 증상치료제 도파민 전구체를 장기복용 시 90% 이상에서 나타나는 운동장애 부작용입니다.

현재 유럽과 미국에서 임상2상이 각각 진행되고 있으며, 임상의 속도를 높여 빠른 성과를 보여 드리기 위하여 국내의 주요 병원을 유럽 임상 사이트로 추가하여 속도를 높였습니다. 그 결과, 유럽 2상은 23년 12월에, 미국 2상 파트1은 24년 1월에 환자모집을 완료할 수 있었습니다. 24년 하반기에는 유럽임상 2상의 topline 결과를 확인할 수 있을 것으로 예상하고 있습니다. 성공적으로 개발된다면 파킨슨 질환에서 필수 치료제로 자리매김 할 것으로 기대하고 있습니다.

자회사인 콘테라파마는 최근 파이프라인을 추가하고, 신약후보물질 발굴을 위한 플랫폼 기술을 개발하는 등 독립적인 회사로의 성장을 도모하고 있습니다.

임상시험 이전 단계인 파이프라인은 아래와 같습니다.

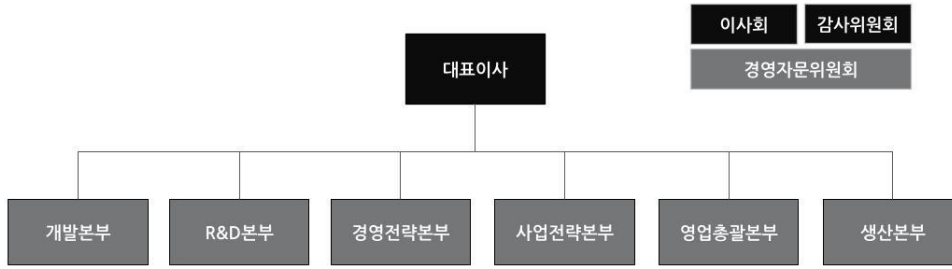
면역항암제를 개발하기 위해 싱가포르의 아슬란 파마슈티컬과 조인트 벤처인 재규어테라퓨틱스를 설립하였습니다. 재규어 테라퓨틱스에서 개발 중인 면역항암제는 AhR길항제로 최근 신약후보물질을 최종 선정하였고 비임상 효력시험을 진행중입니다. AhR길항제는 새로운 방식의 면역항암제로 아직 글로벌 빅파마 중 일부의 회사에서만 개발을 시작한 분야로, 차별성 및 경쟁력을 갖춘 파이프라인입니다.

또한, 2023년 신경퇴행성 질환치료제 개발 이스라엘 회사인 ProteKt Therapeutics Ltd를 인수하였습니다. 2023년에 선도물질 최적화를 완료하여 금년에는 생체 내 효력시험을 진행 중에 있습니다.

부광약품 자체적으로는 파킨슨병 치료제를 개발 중에 있습니다. 현재 선도물질 도출 완료했으며, 결과는 하반기에 나올 것으로 예상하고 있습니다.

부광약품은 이와 같이 글로벌 오픈이노베이션을 통한 신약 개발을 지속적으로 진행하고 있습니다.

(9) 부광약품주식회사 조직도 (2023.12.31 현재)



나. 기타 투자 의사결정에 필요한 사항

(1) 외부자금조달 요약표

[국내조달]

(단위 : 백만원)

조달원천	기초잔액	신규조달	상환등감소	기말잔액	비고
은행	-	80,000	-	80,000	-
보험회사	-	-	-	-	-
종합금융회사	-	-	-	-	-
여신전문금융회사	-	-	-	-	-
상호저축은행	-	-	-	-	-
기타금융기관	-	-	-	-	-
금융기관 합계	-	-	-	-	-
회사채 (공모)	-	-	-	-	-
회사채 (사모)	-	-	-	-	-
유상증자 (공모)	-	-	-	-	-
유상증자 (사모)	-	-	-	-	-
자산유동화 (공모)	-	-	-	-	-
자산유동화 (사모)	-	-	-	-	-
기타	-	-	-	-	-
자본시장 합계	-	80,000	-	80,000	-
주주·임원·계열회사차입금	-	-	-	-	-
기타	-	-	-	-	-
총계	-	80,000	-	80,000	-

(참고) 당기 중 회사채 총발행액 : 해당 사항 없음

[해외조달] 해당 사항 없음

III. 재무에 관한 사항

1. 요약재무정보

가. 연결재무제표

- * 표시된 모든 재무정보는 K-IFRS를 적용하여 작성된 (연결)재무제표입니다.
- * 제64기, 제63기 및 제62기 연결재무제표는 외부감사인의 감사(검토)를 받은 재무제표입니다.

(단위 : 백만원)

구 분	제64기	제63기	제62기
	(2023년 12월 말)	(2022년 12월 말)	(2021년 12월 말)
[유동자산]	254,178	218,741	220,095
· 현금및현금성자산	151,227	85,517	82,777
· 매출채권	35,729	87,950	90,428
· 기타유동금융자산	1,647	360	3,913
· 기타유동자산	1,079	1,573	973
· 유동환불자산	6,597	3,147	2,661
· 재고자산	56,832	38,607	39,294
· 당기법인세자산	1,067	1,588	48
[비유동자산]	174,839	182,188	177,321
· 당기손익-공정가치 금융자산	14,242	13,230	13,994
· 기타포괄손익-공정가치 금융자산	4,460	6,596	7,657
· 기타비유동금융자산	1,117	1,507	1,383
· 비유동환불자산	-	2,533	2,008
· 유형자산	120,981	121,912	122,936
· 사용권자산	1,807	2,048	1,595
· 무형자산	10,056	6,991	6,980
· 관계기업 및 공동기업투자주식	12,883	15,264	15,309
· 이연법인세자산	-	-	3,635
· 순확정급여자산	9,293	12,108	5,455
자산총계	429,017	400,929	397,417
[유동부채]	97,544	44,603	36,995
· 매입채무	2,368	16,530	7,421
· 기타유동금융부채	74,555	10,658	10,762
· 유동환불부채	18,464	9,526	10,156
· 유동리스부채	218	243	444
· 기타유동부채	1,582	3,335	4,216
· 당기법인세부채	357	4,312	3,996
[비유동부채]	97,208	84,479	80,361

· 장기차입금	78,525	-	-
· 비유동환불부채	-	7,578	6,193
· 상환부채	-	-	56,227
· 기타비유동금융부채	7,971	65,201	5,610
· 비유동리스부채	644	688	1,114
· 이연법인세부채	10,068	11,011	11,217
부채총계	194,752	129,082	117,355
[지배기업의 소유주지분]	226,311	263,217	269,608
· 자본금	36,402	36,402	36,402
· 주식발행초과금	2,581	2,581	2,581
· 기타자본항목	(38,455)	(34,351)	(34,079)
· 이익잉여금	225,783	258,585	264,703
[비지배지분]	7,954	8,630	10,453
자본총계	234,265	271,847	280,061
	(2023.01.01~ 2023.12.31)	(2022.01.01~ 2022.12.31)	(2021.01.01~ 2021.12.31)
매출액	125,928	190,909	182,491
영업이익(손실)	(37,497)	(231)	5,622
법인세비용차감전순이익(손실)	(39,569)	(1,033)	3,787
연결당기순이익(손실)	(34,407)	(4,249)	(2,797)
당기순이익의 귀속			
지배기업소유주	(31,330)	(2,475)	(917)
비지배지분	(3,077)	(1,774)	(1,880)
총포괄손익(손실)	(37,785)	133	(15,608)
총포괄손익의 귀속			
지배기업소유주지분	(34,914)	1,765	17,564
비지배지분	(2,871)	(1,632)	(1,956)
기본주당순손익(원)	(458)	(36)	(13)
희석주당순손익(원)	(458)	(36)	(13)
연결에 포함된 회사수	4	3	3

-연결대상기업의 변화

사업년도	연결에 포함된 회사명	전기대비 연결에 추가된 회사명	전기대비 연결에서 제외된 회사명
제 64 기	Contera Pharma A/S	ProteKt Therapeutics	-
	부광메디카(주)		
	다이나세라퓨틱스(주)		
	ProteKt Therapeutics		
제 63 기	Contera Pharma A/S	-	-

	부광메디카(주)		
	다이나세라퓨틱스(주)		
제 62 기	Contera Pharma ApS	-	-
	부광메디카(주)		
	다이나세라퓨틱스(주)		

나.재무제표

- * 표시된 모든 재무정보는 K-IFRS를 적용하여 작성된 재무제표입니다.
- * 제64기, 제63기 및 제62기 연결재무제표는 외부감사인의 감사(검토)를 받은 재무제표입니다.

(단위 : 백만원)

구 분	제64기	제63기	제62기
	(2023년 12월 말)	(2022년 12월 말)	(2021년 12월 말)
[유동자산]	232,286	192,377	186,485
· 현금및현금성자산	132,380	61,821	51,442
· 매출채권	35,492	87,714	90,361
· 기타유동금융자산	1,084	299	2,379
· 기타유동자산	221	357	630
· 유동환불자산	6,597	3,147	2,661
· 재고자산	56,512	39,039	39,012
[비유동자산]	228,250	228,235	220,451
· 당기손익-공정가치 금융자산	17,003	13,230	13,994
· 기타포괄손익-공정가치 금융자산	4,460	6,596	7,657
· 기타비유동금융자산	1,022	1,421	1,348
· 비유동환불자산	-	2,533	2,008
· 유형자산	119,470	120,943	122,890
· 사용권자산	949	972	1,438
· 무형자산	2,902	3,206	3,224
· 종속기업, 관계기업 및 공동기업투자주식	73,163	67,248	62,408
· 순확정급여자산	9,281	12,086	5,483
자산총계	460,536	420,612	406,936
[유동부채]	78,227	42,979	35,312
· 매입채무	2,432	16,549	7,438
· 기타유동금융부채	11,717	9,107	7,518
· 유동환불부채	18,464	9,526	10,156
· 유동리스부채	218	197	365
· 기타유동부채	1,577	3,302	4,098
· 당기법인세부채	382	4,297	3,932
· 파생상품부채	43,437	-	1,805
[비유동부채]	95,585	67,434	60,530
· 장기차입금	78,525	-	-
· 비유동환불부채	-	7,578	6,193
· 파생상품부채	-	42,886	37,190

· 기타비유동금융부채	7,971	6,223	5,610
· 비유동리스부채	636	680	1,034
· 이연법인세부채	8,453	10,066	10,503
부채총계	173,812	110,413	95,842
· 자본금	36,402	36,402	36,402
· 주식발행초과금	2,581	2,581	2,581
· 기타자본항목	(17,708)	(14,795)	(14,763)
· 이익잉여금	265,449	286,010	286,873
자본총계	286,724	310,199	311,094
종속·관계·공동기업 투자주식의 평가방법	원가법	원가법	원가법
	(2023.01.01~ 2023.12.31)	(2022.01.01~ 2022.12.31)	(2021.01.01~ 2021.12.31)
매출액	125,176	190,339	181,631
영업이익(손실)	(17,173)	12,322	13,163
법인세비용차감전순이익(손실)	(23,196)	6,870	9,550
당기순이익(손실)	(19,093)	2,042	2,438
총포괄손익	(23,474)	5,950	21,100
기본주당순손익(원)	(279)	30	36
희석주당순손익(원)	(279)	30	36

2. 연결재무제표

2-1. 연결 재무상태표

연결 재무상태표

제 64 기 2023.12.31 현재

제 63 기 2022.12.31 현재

제 62 기 2021.12.31 현재

(단위 : 원)

	제 64 기	제 63 기	제 62 기
자산			
유동자산	254,178,522,748	218,741,258,542	220,095,332,335
현금및현금성자산	151,227,173,290	85,516,747,995	82,777,135,276
매출채권	35,729,276,953	87,950,195,142	90,428,231,766
기타유동금융자산	1,647,085,304	360,040,780	3,913,330,650
기타유동자산	1,079,006,781	1,573,051,288	973,345,866
유동환불자산	6,597,152,702	3,146,882,864	2,661,157,627
재고자산	56,831,838,019	38,606,543,030	39,294,485,519
당기법인세자산	1,066,989,699	1,587,797,443	47,645,631
비유동자산	174,838,526,650	182,187,929,972	177,321,250,715
당기손익-공정가치금융자산	14,241,538,810	13,229,757,793	13,993,678,814
기타포괄손익-공정가치금융자산	4,459,545,887	6,595,547,182	7,657,378,937
기타비유동금융자산	1,116,658,931	1,506,736,917	1,382,710,466
비유동환불자산	0	2,532,947,794	2,008,340,357
유형자산	120,981,396,920	121,911,987,933	122,935,755,568
사용권자산	1,807,112,762	2,048,362,065	1,595,348,240
무형자산	10,056,182,934	6,991,092,756	6,980,121,861
순확정급여자산	9,293,423,125	12,107,538,651	5,455,420,037
관계기업 및 공동기업투자주식	12,882,667,281	15,263,958,881	15,308,861,490
이연법인세자산	0	0	3,634,945
자산총계	429,017,049,398	400,929,188,514	397,416,583,050
부채			
유동부채	97,544,074,713	44,603,055,930	36,994,751,161
매입채무	2,368,355,099	16,529,806,887	7,420,604,569
기타유동금융부채	74,555,193,526	10,657,511,734	10,761,996,377
유동환불부채	18,463,954,861	9,525,903,662	10,156,145,454
유동리스부채	217,604,354	242,909,082	444,170,891
기타유동부채	1,581,494,415	3,335,394,534	4,216,053,077
당기법인세부채	357,472,458	4,311,530,031	3,995,780,793
비유동부채	97,208,302,440	84,478,676,552	80,360,948,756
장기차입금	78,525,127,415	0	0

비유동환불부채	0	7,578,428,027	6,193,262,805
기타비유동금융부채	7,971,201,971	65,201,081,488	61,836,513,926
비유동리스부채	644,168,219	687,879,629	1,114,196,425
이연법인세부채	10,067,804,835	11,011,287,408	11,216,975,600
부채총계	194,752,377,153	129,081,732,482	117,355,699,917
자본			
지배기업의 소유지분	226,311,356,061	263,217,374,288	269,607,668,425
자본금	36,401,993,000	36,401,993,000	36,401,993,000
주식발행초과금	2,581,379,750	2,581,379,750	2,581,379,750
기타자본항목	(38,455,306,453)	(34,350,902,131)	(34,079,092,383)
이익잉여금	225,783,289,764	258,584,903,669	264,703,388,058
비지배지분	7,953,316,184	8,630,081,744	10,453,214,708
자본총계	234,264,672,245	271,847,456,032	280,060,883,133
자본과부채총계	429,017,049,398	400,929,188,514	397,416,583,050

2-2. 연결 포괄손익계산서

연결 포괄손익계산서

제 64 기 2023.01.01 부터 2023.12.31 까지

제 63 기 2022.01.01 부터 2022.12.31 까지

제 62 기 2021.01.01 부터 2021.12.31 까지

(단위 : 원)

	제 64 기	제 63 기	제 62 기
매출액	125,928,240,771	190,909,364,530	182,491,221,467
매출원가	78,854,724,754	111,480,555,415	106,733,237,936
매출총이익	47,073,516,017	79,428,809,115	75,757,983,531
판매비와관리비	50,019,068,192	55,385,024,420	47,671,460,791
경상연구개발비	34,551,207,828	24,274,420,293	22,464,641,799
영업손실	(37,496,760,003)	(230,635,598)	5,621,880,941
기타수익	2,299,643,639	568,552,643	438,807,578
기타비용	2,001,927,369	630,029,547	185,125,581
금융수익	3,845,771,926	3,450,048,028	4,264,681,495
금융비용	5,315,379,162	4,249,373,519	4,992,005,202
지분법이익(손실)	(900,735,026)	58,565,614	(1,360,908,464)
법인세비용차감전순이익(손실)	(39,569,385,995)	(1,032,872,379)	3,787,330,767
법인세비용(수익)	(5,162,873,828)	3,215,804,645	6,584,128,432
당기순손실	(34,406,512,167)	(4,248,677,024)	(2,796,797,665)
당기손실의 귀속			
지배기업의 소유주	(31,329,660,646)	(2,474,853,487)	(916,621,575)
비지배지분	(3,076,851,521)	(1,773,823,537)	(1,880,176,090)
주당이익			
희석주당이익(손실) (단위 : 원)	(458)	(36)	(13)
기본주당이익(손실) (단위 : 원)	(458)	(36)	(13)
기타포괄손익	(3,378,940,397)	4,381,333,230	18,404,402,957
당기손익으로 재분류되지 않는항목	(4,384,428,529)	3,922,365,169	18,568,617,514
순확정급여자산의 재측정요소	(1,471,953,259)	3,954,697,323	1,657,342,404
유형자산재평가손익	(1,689,165,914)	804,364,721	17,004,007,020
기타포괄손익-공정가치금융자산 평가손익	(1,294,499,356)	(836,696,875)	0
기타포괄손익-공정가치금융자산 처분손익	71,190,000	0	0
지분법 적용대상 관계기업과 공동기업의 기타포괄손익에 대한 지분(세후기타포괄손익)	0	0	(92,731,910)
후속적으로 당기손익으로 재분류되는 항목	1,005,488,132	458,968,061	(164,214,557)
지분법자본변동	0	0	100,524,326
해외사업환산손익	1,005,488,132	458,968,061	(264,738,883)

총 포괄손익	(37,785,452,564)	132,656,206	15,607,605,292
포괄손익의 귀속			
지배기업의 소유주	(34,913,976,049)	1,764,761,139	17,563,934,340
비지배지분	(2,871,476,515)	(1,632,104,933)	(1,956,329,048)

2-3. 연결 자본변동표

연결 자본변동표

제 64 기 2023.01.01 부터 2023.12.31 까지

제 63 기 2022.01.01 부터 2022.12.31 까지

제 62 기 2021.01.01 부터 2021.12.31 까지

(단위 : 원)

	자본						
	지배기업의 소유주에게 귀속되는 자본					비지배지분	자본 합계
	자본금	주식발행초과금	기타자본항목	이익잉여금	지배기업의 소유주에게 귀속되는 자본 합계		
2021.01.01 (기초자본)	33,289,457,500	2,581,379,750	(50,624,833,102)	273,253,087,127	258,499,091,275	12,692,045,299	271,191,136,574
당기순손실	0	0	0	(916,621,575)	(916,621,575)	(1,880,176,090)	(2,796,797,665)
순확정급여자산의 재측정요소			0	1,657,342,404	1,657,342,404	0	1,657,342,404
기타포괄손익-공정가치금융자산 평가손익	0	0	0	0	0	0	0
기타포괄손익-공정가치금융자산 처분손익	0	0	0	0	0	0	0
지분법 자본변동	0	0	7,792,416	0	7,792,416	0	7,792,416
해외사업환산손익	0	0	(188,585,925)	0	(188,585,925)	(76,152,958)	(264,738,883)
유형자산재평가손익	0	0	17,004,007,020	0	17,004,007,020	0	17,004,007,020
당기총포괄손익	0	0	16,823,213,511	740,720,829	17,563,934,340	(1,956,329,048)	15,607,605,292
유형자산 처분에 따른 재평가잉여금대체	0	0	(47,186,802)	47,186,802	0	0	0
연차배당	3,112,535,500	0	(230,285,990)	(9,337,606,700)	(6,225,071,200)	0	(6,225,071,200)
자기주식의 취득	0	0	(516,193,290)	0	(516,193,290)	0	(516,193,290)
비지배지분과의 거래	0	0	0	0	0	0	0
주식선택권	0	0	285,907,300	0	285,907,300	(282,501,543)	3,405,757
소유주와의 거래총액	3,112,535,500	0	(230,285,990)	(9,337,606,700)	(6,455,357,190)	(282,501,543)	(6,737,858,733)
2021.12.31 (기말자본)	36,401,993,000	2,581,379,750	(34,648,638,431)	263,950,526,933	268,285,261,252	10,453,214,708	280,060,883,133
2022.01.01 (기초자본)	36,401,993,000	2,581,379,750	(34,648,638,431)	263,950,526,933	268,285,261,252	10,453,214,708	278,738,475,960
당기순손실	0	0	0	(2,474,853,487)	(2,474,853,487)	(1,773,823,537)	(4,248,677,024)
순확정급여자산의 재측정요소	0	0	0	3,954,697,323	3,954,697,323	0	3,954,697,323
기타포괄손익-공정가치금융자산 평가손익	0	0	(836,696,875)	0	(836,696,875)	0	(836,696,875)
기타포괄손익-공정가치금융자산 처분손익	0	0	0	0	0	0	0
지분법 자본변동	0	0	0	0	0	0	0
해외사업환산손익	0	0	317,249,457	0	317,249,457	141,718,604	458,968,061
유형자산재평가손익	0	0	804,364,721	0	804,364,721	0	804,364,721
당기총포괄손익	0	0	284,917,303	1,479,843,836	1,764,761,139	1,632,104,933	132,656,206
유형자산 처분에 따른 재평가잉여금대체	0	0	0	0	0	0	0
연차배당	0	0	0	6,845,467,100	6,845,467,100	0	6,845,467,100
자기주식의 취득	0	0	0	0	0	0	0
비지배지분과의 거래	0	0	12,818,997	0	12,818,997	(235,353,727)	(222,534,730)
주식선택권	0	0	0	0	0	44,325,696	44,325,696
소유주와의 거래총액	0	0	12,818,997	(6,845,467,100)	(6,832,648,103)	(191,028,031)	(7,023,676,134)
2022.12.31 (기말자본)	36,401,993,000	2,581,379,750	(34,350,902,131)	258,584,903,669	263,217,374,288	8,630,081,744	271,847,456,032
2023.01.01 (기초자본)	36,401,993,000	2,581,379,750	(34,350,902,131)	258,584,903,669	263,217,374,288	8,630,081,744	271,847,456,032
당기순손실	0	0	0	(31,329,660,646)	(31,329,660,646)	(3,076,851,521)	(34,406,512,167)

순확정급여자산의 재측정요소	0	0	0	(1,471,953,259)	(1,471,953,259)	0	(1,471,953,259)
기타포괄손익-공정가치금융자 산 평가손익	0	0	(1,294,499,356)	0	(1,294,499,356)	0	(1,294,499,356)
기타포괄손익-공정가치금융자 산 처분손익	0	0	71,190,000	0	71,190,000	0	71,190,000
지분법 자본변동	0	0	0	0	0	0	0
해외사업환산손익	0	0	800,113,126	0	800,113,126	205,375,006	1,005,488,132
유형자산재평가손익	0	0	(1,689,165,914)	0	(1,689,165,914)	0	(1,689,165,914)
당기총포괄손익	0	0	(2,112,362,144)	(32,801,613,905)	(34,913,976,049)	(2,871,476,515)	(37,785,452,564)
유형자산 처분에 따른 재평가잉 여금대체	0	0	0	0	0	0	0
연차배당	0	0	0	0	0	0	0
자기주식의 취득	0	0	0	0	0	0	0
비지배지분과의 거래	0	0	(1,992,042,178)	0	(1,992,042,178)	2,047,223,099	55,180,921
주식선택권	0	0	0	0	0	147,487,856	147,487,856
소유주와의 거래총액	0	0	(1,992,042,178)	0	(1,992,042,178)	2,194,710,955	202,668,777
2023.12.31 (기말자본)	36,401,993,000	2,581,379,750	(38,455,306,453)	225,783,289,764	226,311,356,061	7,953,316,184	234,264,672,245

2-4. 연결 현금흐름표

연결 현금흐름표

제 64 기 2023.01.01 부터 2023.12.31 까지

제 63 기 2022.01.01 부터 2022.12.31 까지

제 62 기 2021.01.01 부터 2021.12.31 까지

(단위 : 원)

	제 64 기	제 63 기	제 62 기
영업활동현금흐름	(9,361,822,427)	16,461,450,021	26,542,842,696
당기순손실	(34,406,512,167)	(4,248,677,024)	(2,796,797,665)
조정항목	(380,517,966)	16,491,340,605	19,102,850,455
주식보상비용	147,487,856	44,325,696	3,405,757
급여	45,590,613	4,589,590	0
법인세비용(수익)	(5,162,873,828)	3,215,804,645	6,584,128,432
퇴직급여	2,355,319,968	3,464,956,050	3,864,740,950
경상개발비	1,730,692,891	642,494,156	0
감가상각비	3,569,721,037	3,881,429,336	4,319,114,160
사용권자산상각비	690,852,232	524,480,184	491,882,166
무형자산상각비	31,864,533	710,620,158	31,759,831
대손상각비(환입)	(4,896,525,096)	2,901,771,689	1,693,562,324
재고자산평가손실(이익)	162,746,948	479,516,954	(101,753,487)
유형자산처분손실	27,980,214	47,000	18,472,105
유형자산처분이익	(64,503,914)	(52,301,982)	(238,520,336)
무형자산처분손실	5,880,600	0	0
이자비용	3,807,574,782	1,760,302,449	1,408,313,212
당기손익-공정가치금융자산의 평가이익	(539,399,206)	(260,296,158)	0
당기손익-공정가치금융자산의 평가손실	1,175,737,656	2,317,448,463	3,343,287,847
당기손익-공정가치금융자산의 처분이익	(74,849,564)	(1,491,930,521)	(3,616,656,106)
당기손익-공정가치금융자산의 처분손실	2,907,135	2,251,026	182,842,902
공동기업투자주식처분손실	(125,260,424)	0	0
종속기업투자주식처분이익	725,917,978	0	0
염가매수차익 조정	(1,824,324,191)	0	0
이자수익	(3,079,805,308)	(1,439,975,611)	(264,344,302)
외화환산이익	(1,248,628)	(44,464,713)	(1,403,658)
외화환산손실	7,262,724	31,179,356	26,922,699
배당금수익	0	0	(3,812,505)
지분법손익	900,735,026	(58,565,614)	1,360,908,464
기타영업외수익	0	(142,341,548)	0
순운전자본의 변동	23,762,547,792	7,155,931,572	18,952,229,085
매출채권의 감소(증가)	57,117,443,285	(423,735,065)	11,553,571,730
기타유동금융자산의 감소(증가)	(847,544,037)	2,284,539,111	(2,097,705,995)
기타유동자산의 감소(증가)	494,044,507	(599,775,380)	(74,243,790)

기타비유동금융자산의 감소	0	0	30,000,000
재고자산의 감소(증가)	(18,388,041,937)	208,425,535	12,181,885,637
환불자산의 증가	(917,322,044)	(1,010,332,674)	(815,991,389)
매입채무의 증가(감소)	(14,160,203,160)	9,153,633,352	(2,734,679,511)
기타유동금융부채의 증가	2,290,880,032	2,749,861,697	1,647,305,116
기타유동부채의 증가(감소)	(1,753,900,119)	(880,658,543)	441,419,361
기타비유동금융부채의 증가(감소)	(28,000,000)	(34,000,000)	1,106,072,201
순확정급여자산의 감소	(1,404,431,907)	(5,046,949,891)	(5,174,945,780)
환불부채의 증가	1,359,623,172	754,923,430	2,889,541,505
이자의 수취	2,563,063,048	1,179,081,661	213,942,235
배당금의 수취	0	0	3,812,505
법인세의 지급	(900,403,134)	(4,116,226,793)	(8,933,193,919)
투자활동현금흐름	(2,319,127,916)	(3,151,014,259)	4,749,353,577
기타유동금융자산의 감소	0	1,500,000,000	8,800,000,000
기타비유동금융자산의 감소	441,323,248	97,972,619	991,200,000
기타비유동금융자산의 증가	(4,000,000)	(206,497,803)	(605,685,269)
당기손익-공정가치금융자산의 취득	(1,915,346,631)	(1,333,397,002)	(1,026,140,884)
당기손익-공정가치금융자산의 처분	128,815,663	1,529,845,213	5,006,703,750
기타포괄손익-공정가치금융자산의 취득	0	0	(4,977,390,135)
기타포괄손익-공정가치금융자산의 처분	590,000,000	0	0
유형자산의 취득	(2,834,665,115)	(3,237,414,934)	(785,054,000)
유형자산의 처분	142,199,999	71,272,727	388,454,545
사용권자산의 취득	0	(1,060,682,198)	0
무형자산의 취득	0	(692,112,882)	(4,467,680)
무형자산의 처분	267,300,000	0	0
관계기업 및 공동기업투자주식의 취득	0	0	(3,038,266,750)
공동기업투자주식의 처분	606,357,603	0	0
국고보조금의 수취	20,000,000	180,000,001	0
연결범위 변동	238,887,317	0	0
재무활동현금흐름	76,838,553,958	(10,397,839,169)	(27,484,626,652)
배당금의 지급	0	(6,845,467,100)	(6,225,071,200)
자기주식의 취득	0	0	(516,193,290)
리스부채의 상환	(447,860,442)	(433,916,475)	(452,422,228)
상환부채의 상환	0	(2,748,797,270)	0
비지배지분의 취득	0	(322,534,730)	0
유상증자	0	100,000,000	0
단기차입금의 감소	0	(10,000,000,000)	(20,000,000,000)
단기차입금의 증가	0	10,000,000,000	0
장기차입금의 증가	78,425,000,000	0	0
이자의 지급	(1,138,585,600)	(147,123,594)	(290,939,934)
환율변동효과 반영전 현금및현금성자산의 순증가	65,157,603,615	2,912,596,593	3,807,569,621

현금및현금성자산에 대한 환율변동효과	552,821,680	(172,983,874)	(321,214,242)
현금및현금성자산의순증가	65,710,425,295	2,739,612,719	3,486,355,379
기초현금및현금성자산	85,516,747,995	82,777,135,276	79,290,779,897
기말현금및현금성자산	151,227,173,290	85,516,747,995	82,777,135,276

3. 연결재무제표 주식

제 64 기 2023년 1월 1일부터 2023년 12월 31일까지

제 63 기 2022년 1월 1일부터 2022년 12월 31일까지

부광약품주식회사와 그 종속기업

1. 일반 사항

부광약품주식회사(이하 "회사")와 그 종속기업(이하 회사와 종속기업을 "연결회사")은 의약품 제조 및 판매를 주요 사업으로 하고 있습니다. 회사의 본사는 서울시 동작구에 소재하고 있으며 경기도 안산에 공장을 두고 있습니다.

당기말 현재 자본금은 36,402백만원이며, 주요 주주 현황은 다음과 같습니다.

주 주	보유주식수	지분율(%)	비고
OCI홀딩스주식회사	7,747,934	10.90	최대주주
김동연	7,053,266	9.92	-
국민연금공단	1,432,276	2.02	-
자기주식	2,608,378	3.67	-
기타	52,221,195	73.49	-
합 계	71,063,049	100	

1.1 종속기업 현황

종속기업	소재지	지배지분율(%)		결산월	업종
		당기말	전기말		
Contera Pharma A/S	덴마크	74.14	72.84	12월	의약품 연구 및 개발
부광메디카(주)	대한민국	100	100	12월	완제 의약품 제조 및 의약품 도매업
다이나세라퓨틱스(주)	대한민국	98.84	98.84	12월	의약품 연구 및 개발
ProteKt Therapeutics	이스라엘	97.44	19.11	12월	의약품 연구 및 개발

1.2 종속기업 요약 재무정보

(단위: 원)

당기말	자산	부채	자본	매출	당기순손익	총포괄손익
Contera Pharma A/S	17,685,002,454	1,170,264,738	16,514,737,716	-	(13,682,205,893)	(13,005,188,408)
부광메디카(주)	5,284,789,917	177,396,444	5,107,393,473	4,309,383,846	490,196,752	487,379,441
다이나세라퓨틱스(주)	3,079,902,884	216,330,276	2,863,572,608	-	(1,837,547,896)	(1,837,547,896)
ProteKt Therapeutics	267,161,247	3,030,471,662	(2,763,310,415)	-	(2,552,226,672)	(2,534,898,296)

(단위: 원)

전기말	자산	부채	자본	매출	당기순손익	총포괄손익
Contera Pharma A/S	21,088,743,402	1,716,305,131	19,372,438,271	-	(9,507,106,883)	(9,080,955,710)
부광메디카(주)	5,487,209,968	867,195,936	4,620,014,032	6,592,975,522	714,776,735	728,486,009
다이나세라퓨틱스(주)	4,704,514,427	3,393,923	4,701,120,504	-	(1,237,977,383)	(1,237,977,383)

1.3 연결대상범위의 변동

당기에 신규로 연결재무제표에 포함된 종속기업의 현황

기업명	사유
ProteKt Therapeutics	지분 취득

2. 중요한 회계정책

다음은 연결재무제표 작성에 적용된 중요한 회계정책입니다. 이러한 정책은 별도의 언급이 없다면, 표시된 회계기간에 계속적으로 적용됩니다.

2.1 연결재무제표 작성 기준

연결회사의 연결재무제표는 한국채택국제회계기준(이하 기업회계기준)에 따라 작성되었습니다. 한국채택국제회계기준은 국제회계기준위원회("IASB")가 발표한 기준서와 해석서 중 대한민국이 채택한 내용을 의미합니다.

연결재무제표는 다음을 제외하고는 역사적 원가에 기초하여 작성하였습니다.

- 특정 금융자산과 금융부채, 공정가치로 측정하는 특정 유형자산
- 확정급여제도와 공정가치로 측정하는 사외적립자산, 기타장기종업원급여부채

한국채택국제회계기준은 연결재무제표 작성시 중요한 회계추정의 사용을 허용하고 있으며, 회계정책을 적용함에 있어 경영진의 판단을 요구하고 있습니다. 보다 복잡하고 높은 수준의 판단이 필요한 부분이나 중요한 가정 및 추정이 필요한 부분은 주석 3에서 설명하고 있습니다.

2.2 회계정책과 공시의 변경

2.2.1 연결회사가 채택한 제·개정 기준서 및 해석서

연결회사가 2023년 1월 1일 이후 개시하는 회계기간부터 적용한 제·개정 기준서 및 해석서는 다음과 같습니다.

(1) 기업회계기준서 제1001호 '재무제표 표시' 및 국제회계기준 실무서2 '중요성에 대한 판단'(개정) - 회계정책 공시

동 개정사항은 회계정책의 공시에 대한 기업회계기준서 제1001호의 요구사항을 변경하며, '유의적인 회계정책'이라는 모든 용어를 '중요한 회계정책 정보'로 대체합니다. 회계정책 정보는 기업의 재무제표에 포함된 다른 정보와 함께 고려할 때 일반목적 재무제표의 주요 이용자가 그 재무제표에 기초하여 내리는 결정에 영향을 줄 것으로 합리적으로 예상할 수 있다면 중요합니다. 동 개정사항은 기업회계기준서 제1001호 관련 문단도 중요하지 않은 거래, 그 밖의 사건 또는 상황과 관련되는 회계정책 정보는 중요하지 않으며 공시될 필요가 없다는 점을 명확히 합니다. 다만 회계정책 정보는 금액이 중요하지 않을지라도 관련되는 거래, 그 밖의 사건 또는 상황의 성격 때문에 중요할 수 있습니다. 그러나 중요한 거래, 그 밖의 사건 또는 상황과 관련되는 모든 회계정책 정보가 그 자체로 중요한 것은 아닙니다. 또한 국제회계기준위원회는 국제회계기준 실무서 2에 제시된 '중요성 과정의 4단계'의 적용을 설명하고 예시하기 위한 지침과 사례를 개발하였습니다. 해당 기준서의 개정으로 인하여 재무제표에 미치는 유의적인 영향은 없습니다.

(2) 기업회계기준서 제1001호 '재무제표 표시'(개정) - 행사가격 조정 조건이 있는 금융부채의 평가손익 공시

동 개정사항은 발행자의 주가 변동에 따라 행사가격이 조정되는 조건이 있는 금융상품의 전부나 일부가 기업회계기준서 제1032호 '금융상품: 표시' 문단 11의 금융부채 정의 중 (2)에 따라 금융부채로 분류되는 경우에는 그 전환권이나 신주인수권(또는 이를 포함하는 금융부채)에 대하여 보고기간에 발생한 평가손익(당기손익에 포함된 경우로 한정함) 등을 공시하도록 합니다. 해당 기준서의 개정으로 인하여 재무제표에 미치는 유의적인 영향은 없습니다.

(3) 기업회계기준서 제1008호 '회계정책, 회계추정치 변경과 오류'(개정) - 회계추정치의 정의

동 개정사항은 회계추정의 변경에 대한 정의를 회계추정치의 정의로 대체합니다. 새로운 정의에 따르면 회계추정치는 "측정불확실성의 영향을 받는 재무제표상 화폐금액"이며, 회계추정의 변경에 대한 정의는 삭제되었습니다. 해당 기준서의 개정으로 인하여 재무제표에 미치는 유의적인 영향은 없습니다.

(4) 기업회계기준서 제1012호 '법인세'(개정) - 단일 거래에서 생기는 자산과 부채에 관련되는 이연법인세

동 개정사항은 최초인식 예외규정의 적용범위를 축소합니다. 적용가능한 세법에 따라 사업결합이 아니고 회계이익과 과세소득에 영향을 미치지 않는 거래에서 자산이나 부채를 최초로 인식할 때 같은 금액의 가산할 일시적차이와 차감할 일시적차이가 생길 수 있습니다. 동 개정사항에 따르면 이처럼 동일한 금액으로 가산할 일시적차이와 차감할 일시적차이를 생기게 하는 거래에는 최초인식 예외규정을 적용하지 않으며, 이연법인세자산과 이연법인세부채를 인식하고, 이연법인세자산의 인식은 기업회계기준서 제1012호 '법인세'의 회수가능성 요건을 따르게 됩니다. 해당 기준서의 개정으로 인하여 재무제표에 미치는 유의적인 영향은 없습니다.

(5) 기업회계기준서 제1012호 '법인세'(개정) - 국제조세개혁: 필라2 모범규칙

동 개정사항은 경제협력개발기구(OECD)가 발표한 필라2 모범규칙을 시행하기 위하여 제정되었거나 실질적으로 제정된 세법 등에서 생기는 법인세에 기업회계기준서 제1012호 '법인세'를 적용한다는 점을 명확히 합니다. 다만 기업회계기준서 제1012호 '법인세'의 이연법인세 회계처리 요구사항에 한시적 예외 규정을 도입하여 필라2 법인세와 관련되는 이연법인세 자산 및 부채를 인식하지 아니하고 이에 대한 정보도 공시하지 아니합니다. 또한 동 개정사항에 따라 예외 규정을 적용하였다는 사실을 공시하며, 필라2 법인세와 관련되는 당기법인세 비용(수익)은 별도로 공시합니다. 해당 기준서의 개정으로 인하여 재무제표에 미치는 유의적인 영향은 없습니다.

(6) 기업회계기준서 제1117호 '보험계약'(제정)

기업회계기준서 제1104호 '보험계약'을 대체하는 기업회계기준서 제1117호 '보험계약'은 보험계약의 인식, 측정, 표시 및 공시에 대한 원칙을 설정하고 있으며, 보험부채의 현행이행가치 측정, 발생주의에 따른 보험수익 인식, 보험손익과 투자손익의 구분표시 등을 주요 특징으로 합니다. 연결회사는 기업회계기준서 제1117호의 보험계약 정의를 충족하는 계약을 보유하고 있지 아니합니다.

2.2.2 연결회사가 적용하지 않은 제·개정 기준서 및 해석서

제정 또는 공표되었으나 시행일이 도래하지 않아 적용하지 아니한 제·개정 기준서 및 해석서는 다음과 같습니다.

(1) 기업회계기준서 제1001호 '재무제표 표시' (2020년 개정) - 부채의 유동·비유동 분류

동 개정사항은 유동부채와 비유동부채의 분류는 보고기간말에 존재하는 기업의 권리에 근거한다는 점을 명확히 하고 기업이 부채의 결제를 연기할 수 있는 권리를 행사할지 여부에 대한 기대와는 무관하다는 점을 강조합니다. 그리고 보고기간말에 차입약정을 준수하고 있다면 해당 권리가 존재한다고 설명하고 결제는 현금, 지분상품, 그 밖의 자산 또는 용역을 거래 상대방에게 이전하는 것으로 그 정의를 명확히합니다.

동 개정사항은 2024년 1월 1일 이후 최초로 시작하는 회계연도의 개시일 이후 소급적으로 적용되며 조기적용이 허용됩니다. 동 개정사항을 조기적용하는 경우에는 2023년 개정사항도 조기적용 하여야 합니다. 연결회사는 동 개정으로 인한 재무제표의 영향을 검토 중에 있습니다.

(2) 기업회계기준서 제1001호 '재무제표 표시'(2023년 개정) - 약정사항이 있는 비유동부채

동 개정사항은 보고기간말 이전에 준수해야 하는 차입약정상의 특정 조건(이하 '약정사항')만 보고기간 후 12개월 이상 부채의 결제를 연기할 수 있는 기업의 권리에 영향을 미친다고 규정합니다. 약정사항의 준수 여부가 보고기간 이후에만 평가되더라도, 이러한 약정사항은 보고기간말 현재 권리가 존재하는지에 영향을 미칩니다.

또한 보고기간 이후에만 준수해야 하는 약정사항은 결제를 연기할 수 있는 권리에 영향을 미치지 않는다고 규정합니다. 하지만 부채의 결제를 연기할 수 있는 기업의 권리가 보고기간 후 12개월 이내에 준수하는 약정사항에 따라 달라진다면, 보고기간 후 12개월 이내에 부채가 상환될 수 있는 위험을 재무제표 이용자가 이해할 수 있도록 정보를 공시합니다. 이러한 정보에는 약정사항에 대한 정보(약정사항의 성격, 기업이약정사항을 준수해야 하는 시점을 포함), 관련된 부채의 장부금액, 그리고 약정사항을 준수하기 어려울 수 있음을 나타내는 사실과 상황이 포함됩니다.

동 개정사항은 2024년 1월 1일 이후 최초로 시작하는 회계연도의 개시일 이후 소급적으로 적용되며 조기적용이 허용됩니다. 동 개정사항을 조기적용하는 경우에는 2020년 개정사항도 조기적용하여야 합니다. 연결회사는 동 개정으로 인한 재무제표의 영향을 검토 중에 있습니다.

(3) 기업회계기준서 제1007호 '현금흐름표' 및 기업회계기준서 제1107호 '금융상품 공시'(개정) - 공급자금융약정

동 개정사항은 기업회계기준서 제1007호 '현금흐름표'의 공시 목적에 재무제표이용자가 공급자금융약정이 기업의 부채와 현금흐름에 미치는 영향을 평가할 수 있도록 공급자금융약정에 대한 정보를 공시해야 한다는 점을 추가합니다. 또한 기업회계기준서 제1107호 '금융상품 공시'를 개정하여 유동성위험 집중도에 대한 익스포저와 관련한 정보를 공시하도록 하는 요구사항의 예로 공급자금융약정을 추가하였습니다.

'공급자금융약정'이라는 용어는 정의되지 않습니다. 대신 동 개정사항은 정보를 제공해야 하는 약정의 특성을 제시합니다.

공시 목적을 이루기 위하여, 공급자금융약정에 대한 다음 내용을 통합하여 공시하여야 합니다.

- 약정의 조건
- 공급자금융약정에 해당하는 금융부채의 장부금액 및 그 금융부채와 관련하여 재무상태표에 표시되는 항목
- 공급자금융약정에 해당하는 금융부채 중 공급자가 금융제공자에게서 이미 금액을 받은 부분에 해당하는 장부금액 및 그 금융부채와 관련하여 재무상태표에 표시되는 항목
- 공급자금융약정에 해당하는 금융부채의 지급기일 범위와 공급자금융약정에 해당하지 않는 비교 가능한 매입채무의 지급기일 범위
- 공급자금융약정에 해당하는 금융부채 장부금액의 비현금 변동 유형과 영향
- 유동성위험 정보

동 개정사항은 2024년 1월 1일 이후 최초로 시작되는 회계연도부터 적용되며, 동 개정사항에는 최초로 적용하는 회계연도에 대한 구체적인 경과 규정을 포함합니다. 또한 조기적용이 허용됩니다. 연결회사는 동 개정으로 인한 재무제표의 영향을 검토 중에 있습니다.

(4) 기업회계기준서 제1116호 '리스'(개정) - 판매후리스에서 발생하는 리스부채

동 개정사항은 기업회계기준서 제1115호 '고객과의 계약에서 생기는 수익'을 적용하여 판매로 회계처리 되는 판매후리스에 대하여 후속측정 요구사항을 추가하였습니다. 동 개정사항은 리스개시일 후에 판매자-리스이용자가 계속 보유하는 사용권에 대해서는 판매자-리스이용자가 어떠한 차손익도 인식하지 않는 방식으로 '리스료'나 '수정 리스료'를 산정하도록 요구합니다.

동 개정사항은 2024년 1월 1일 이후 최초로 시작되는 회계연도부터 적용되며, 조기적용이 허용됩니다. 연결회사는 동 개정으로 인한 재무제표의 영향을 검토 중에 있습니다.

(5) 기업회계기준서 제1001호 '재무제표 표시'(2023년 개정) - 가상자산 공시

동 개정사항은 가상자산 관련 거래에 대해 다른 기준서에서 요구하는 공시요구사항에 추가하여, 1) 가상자산을 보유하는 경우, 2) 가상자산을 고객을 대신하여 보유하는 경우, 3) 가상자산을 발행하는 경우로 각각 구분하여 각 경우별로 공시해야 할 사항을 규정합니다.

가상자산을 보유하는 경우 가상자산의 일반정보, 적용한 회계정책, 가상자산별 취득경로와 취득원가 및 당기말 공정가치 등에 대한 정보를 공시해야 합니다. 또한 가상자산을 발행한 경우 발행한 가상자산과 관련된 기업의 의무 및 의무이행상황, 매각한가상자산의 수익인식 시기 및 금액, 발행 후 보유 중인 가상자산의 수량과 중요한 계약내용 등을 공시하여야 합니다.

동 개정사항은 2024년 1월 1일 이후 최초로 시작되는 회계연도부터 적용하되 조기적용이 허용됩니다. 연결회사는 동 개정으로 인한 재무제표의 영향을 검토 중에 있습니다.

2.3 연결

연결회사는 기업회계기준서 제1110호 '연결재무제표'에 따라 연결재무제표를 작성하고 있습니다.

(1) 종속기업

종속기업은 지배기업이 지배하고 있는 모든 기업입니다. 연결회사가 투자한 기업에 관여해서 변동이익에 노출되거나 변동이익에 대한 권리가 있고, 투자한 기업에 대해 자신의 힘으로 그러한 이익에 영향을 미칠 능력이 있는 경우, 해당 기업을 지배한다고 판단합니다. 종속기업은 연결회사가 지배하게 되는 시점부터 연결재무제표에 포함되며, 지배력을 상실하는 시점부터 연결재무제표에서 제외됩니다.

연결회사의 사업결합은 취득법으로 회계처리 됩니다. 이전대가는 취득일의 공정가치로 측정하고, 사업결합으로 취득한 식별가능한 자산·부채 및 우발부채는 취득일의 공정가치로 최초 측정하고 있습니다. 연결회사는 청산 시 순자산의 비례적 몫을 제공하는 비지배지분을 사업결합 건별로 판단하여 피취득자의 순자산 중 비례적 지분 또는 공정가치로 측정합니다. 그밖의 비지배지분은 다른 기준서의 요구사항이 없다면 공정가치로 측정합니다. 취득관련 원가는 발생 시 당기비용으로 인식됩니다.

연결회사가 지불할 조건부대가는 취득일에 공정가치로 인식됩니다. 자산 또는 부채로 계상된 조건부대가의 후속적인 공정가치의 변동은 기준서 제1109호에 따라 당기손익 또는 기타 포괄손익으로 인식됩니다. 자본으로 분류되는 조건부대가는 재측정되지 않으며, 후속적으로 정산될 때 자본 내에서 회계처리 됩니다.

영업권은 이전대가, 피취득자에 대한 비지배지분의 금액과 취득자가 이전에 보유하고 있던 피취득자에 대한 지분의 취득일의 공정가치 합계액이 취득한 식별가능한 순자산을 초과하는 금액으로 인식됩니다. 이전대가 등이 취득한 종속기업 순자산의 공정가액보다 작다면, 그 차액은 당기손익으로 인식됩니다.

연결회사 내의 기업간에 발생하는 거래로 인한 채권, 채무의 잔액, 수익과 비용 및 미실현이익 등은 제거됩니다. 또한 종속기업의 회계정책은 연결회사에서 채택한 회계정책을 일관성 있게 적용하기 위해 차이가 나는 경우 수정됩니다.

지배력의 상실을 발생시키지 않는 비지배지분과의 거래는 비지배지분의 조정금액과 지급 또는 수취한 대가의 공정가치의 차이를 지배기업의 소유주에게 귀속되는 자본으로 직접 인식합니다.

연결회사가 종속기업에 대해 지배력을 상실하는 경우, 보유하고 있는 해당 기업의 잔여 지분은 동 시점에 공정가치로 재측정되며, 관련 차액은 당기손익으로 인식됩니다.

(2) 관계기업

관계기업은 연결회사가 유의적 영향력을 보유하는 기업이며, 관계기업 투자는 최초에 취득 원가로 인식하며 이후 지분법을 적용합니다. 연결회사와 관계기업 간의 거래에서 발생한 미실현이익은 연결회사의 관계기업에 대한 지분에 해당하는 부분만큼 제거됩니다. 관계기업의 손실 중 연결회사의 지분이 관계기업에 대한 투자지분(순투자의 일부를 구성하는 장기투자 지분 포함)과 같거나 초과하는 경우에는 지분법 적용을 중지합니다. 단, 연결회사의 지분이 영(0)으로 감소된 이후 추가 손실분에 대하여 연결회사에 법적 의제의무가 있거나, 관계기업을 대신하여 지급하여야 하는 경우, 그금액까지만 손실과 부채로 인식합니다. 또한 관계기업 투자에 대한 객관적인 손상의 징후가 있는 경우 관계기업 투자의 회수가능액과 장부금액과의 차이는 손상차손으로 인식됩니다. 연결회사는 지분법을 적용하기 위하여 관계기업의 재무제표를 이용할 때, 유사한 상황에서 발생한 동일한 거래나 사건에 대하여 연결회사가 적용하는 회계정책과 동일한 회계정책이 적용되었는지 검토하여 필요한 경우 관계기업의 재무제표를 조정합니다.

(3) 공동약정

둘 이상의 당사자들이 공동지배력을 보유하는 공동약정은 공동영업 또는 공동기업으로 분류됩니다. 공동영업자는 공동영업의 자산과 부채에 대한 권리와 의무를 보유하며, 공동영업의 자산과 부채, 수익과 비용 중 자신의 몫을 인식합니다. 공동기업참여자는 공동기업의 순자산에 대한 권리를 가지며, 지분법을 적용합니다.

2.4 외화환산

(1) 기능통화와 표시통화

연결회사는 연결회사 내 개별기업의 재무제표에 포함되는 항목들을 각각의 영업활동이 이루어지는 주된 경제 환경에서의 통화("기능통화")를 적용하여 측정하고 있습니다. 지배기업의 기능통화는 대한민국 원화이며, 연결재무제표는 대한민국 원화로 표시되어 있습니다.

(2) 외화거래와 보고기간말의 환산

외화거래는 거래일의 환율 또는 재측정되는 항목인 경우 평가일의 환율을 적용한 기능통화로 인식됩니다. 외화거래의 결제나 화폐성 외화 자산·부채의 환산에서 발생하는 외환차이는 당기손익으로 인식됩니다. 외환차이는 손익계산서에 금융수익 또는 금융비용으로 표시됩니다. 다만, 보고기업의 해외사업장에 대한 순투자의 일부인 화폐성항목에서 생기는 손익은 기타포괄손익으로 인식합니다.

비화폐성 금융자산·부채로부터 발생하는 외환차이는 공정가치 변동손익의 일부로보아 당기손익-공정가치 측정 지분상품으로부터 발생하는 외환차이는 당기손익으로, 기타포괄손익-공정가치 측정 지분상품으로부터 발생하는 외환차이는 기타포괄손익에 포함하여 인식됩니다.

2.5 금융자산

(1) 분류

연결회사는 다음의 측정 범주로 금융자산을 분류합니다.

- 당기손익-공정가치 측정 금융자산
- 기타포괄손익-공정가치 측정 금융자산
- 상각후원가 측정 금융자산

금융자산은 금융자산의 관리를 위한 사업모형과 금융자산의 계약상 현금흐름 특성에 근거하여 분류합니다.

공정가치로 측정하는 금융자산의 손익은 당기손익 또는 기타포괄손익으로 인식합니다. 채무상품에 대한 투자는 해당 자산을 보유하는 사업모형에 따라 그 평가손익을 당기손익 또는 기타포괄손익으로 인식합니다. 연결회사는 금융자산을 관리하는 사업모형을 변경하는 경우에만 채무상품을 재분류합니다.

단기매매항목이 아닌 지분상품에 대한 투자는 최초 인식시점에 후속적인 공정가치 변동을 기타포괄손익으로 표시할 것을 지정하는 취소불가능한 선택을 할 수 있습니다. 지정되지 않은 지분상품에 대한 투자의 공정가치 변동은 당기손익으로 인식합니다.

(2) 측정

연결회사는 최초 인식시점에 금융자산을 공정가치로 측정하며, 당기손익-공정가치 측정 금융자산이 아닌 경우에 해당 금융자산의 취득과 직접 관련되는 거래원가는 공정가치에 가산합니다. 당기손익-공정가치 측정 금융자산의 거래원가는 당기손익으로 비용처리합니다.

내재파생상품을 포함하는 복합계약은 계약상 현금흐름이 원금과 이자로만 구성되어있는지를 결정할 때 해당 복합계약 전체를 고려합니다.

① 채무상품

금융자산의 후속적인 측정은 금융자산의 계약상 현금흐름 특성과 그 금융자산을 관리하는 사업모형에 근거합니다. 연결회사는 채무상품을 다음의 세 범주로 분류합니다.

(가) 상각후원가 측정 금융자산

계약상 현금흐름을 수취하기 위해 보유하는 것이 목적인 사업모형 하에서 금융자산을 보유하고, 계약상 현금흐름이 원리금만으로 구성되어 있는 자산은 상각후원가로 측정합니다. 상각후원가로 측정하는 금융자산으로서 위험회피관계의 적용 대상이 아닌 금융자산의 손익은 해당 금융자산을 제거하거나 손상할 때 당기손익으로 인식합니다. 유효이자율법에 따라 인식하는 금융자산의 이자수익은 '금융수익'에 포함됩니다.

(나) 기타포괄손익-공정가치 측정 금융자산

계약상 현금흐름의 수취와 금융자산의 매도 둘 다를 통해 목적을 이루는 사업모형 하에서 금융자산을 보유하고, 계약상 현금흐름이 원리금만으로 구성되어 있는 금융자산은 기타포괄손익-공정가치로 측정합니다. 손상차손(환입)과 이자수익 및 외환손익을 제외하고는, 공정가치로 측정하는 금융자산의 평가손익은 기타포괄손익으로 인식합니다. 금융자산을 제거할 때에는 인식한 기타포괄손익누계액을 자본에서 당기손익으로 재분류합니다. 유효이자율법에 따라 인식하는 금융자산의 이자수익은 '금융수익'에 포함됩니다. 외환손익은 '금융수익 또는 금융비용'으로 표시하고 손상차손은 '금융비용'으로 표시합니다.

(다) 당기손익-공정가치 측정 금융자산

상각후원가 측정 금융자산이나 기타포괄손익-공정가치 측정 금융자산이 아닌 채무상품은 당기손익-공정가치로 측정됩니다. 위험회피관계가 적용되지 않는 당기손익-공정가치 측정 채무상품의 손익은 당기손익으로 인식하고 발생한 기간에 손익계산서에 '금융수익 또는 금융비용'으로 표시합니다.

② 지분상품

연결회사는 모든 지분상품에 대한 투자를 후속적으로 공정가치로 측정합니다. 공정가치 변동을 기타포괄손익으로 표시할 것을 선택한 장기적 투자목적 또는 전략적 투자목적의 지분상품에 대해 기타포괄손익으로 인식한 금액은 해당 지분상품을 제거할때에도 당기손익으로 재분류하지 않습니다. 이러한 지분상품에 대한 배당수익은 연결회사가 배당을 받을 권리가 확정된 때 '금융수익'으로 당기손익으로 인식합니다.

당기손익-공정가치로 측정하는 금융자산의 공정가치 변동은 손익계산서에 '금융수익 또는 금융비용'으로 표시합니다. 기타포괄손익-공정가치로 측정하는 지분상품에대한 손상차손(환입)은 별도로 구분하여 인식하지 않습니다.

(3) 손상

연결회사는 미래전망정보에 근거하여 상각후원가로 측정하거나 기타포괄손익-공정가치로 측정하는 채무상품에 대한 기대신용손실을 평가합니다. 손상 방식은 신용위험의 유의적인 증가 여부에 따라 결정됩니다. 단, 매출채권에 대해 연결회사는 채권의 최초 인식시점부터 전체기간 기대신용손실을 인식하는 간편법을 적용합니다.

(4) 인식과 제거

금융자산의 정형화된 매입 또는 매도는 매매일에 인식하거나 제거합니다. 금융자산은 현금 흐름에 대한 계약상 권리가 소멸하거나 금융자산을 양도하고 소유에 따른 위험과 보상의 대부분을 이전한 경우에 제거됩니다.

연결회사가 금융자산을 양도한 경우라도 채무자의 채무불이행시의 소구권 등으로 양도한 금융자산의 소유에 따른 위험과 보상의 대부분을 연결회사가 보유하는 경우에는 이를 제거하지 않고 그 양도자산 전체를 계속하여 인식하되, 수취한 대가를 금융부채로 인식합니다. 해당 금융부채는 재무상태표에 "차입금"으로 분류하고 있습니다.

(5) 금융상품의 상계

금융자산과 부채는 인식한 자산과 부채에 대해 법적으로 집행가능한 상계권리를 현재 보유하고 있고, 순액으로 결제하거나 자산을 실현하는 동시에 부채를 결제할 의도를 가지고 있을 때 상계하여 재무상태표에 순액으로 표시합니다. 법적으로 집행가능한 상계권리는 미래사건에 좌우되지 않으며, 정상적인 사업과정의 경우와 채무불이행의 경우 및 지급불능이나 파산의 경우에도 집행가능한 것을 의미합니다.

2.6 파생상품

파생상품은 파생상품 계약 체결 시점에 공정가치로 최초 인식되며 이후 공정가치로 재측정됩니다. 위험회피회계의 적용 요건을 충족하지 않는 파생상품의 공정가치변동은 거래의 성격에 따라 "금융수익 또는 금융비용"으로 손익계산서에 인식됩니다.

2.7 매출채권

매출채권은 유의적인 금융요소를 포함하지 않는 경우에는 무조건적인 대가의 금액으로, 유의적인 금융요소를 포함하는 경우에는 공정가치로 최초 인식합니다. 매출채권은 후속적으로 유효이자율법을 적용한 상각후원가에 손실충당금을 차감하여 측정됩니다.

2.8 재고자산

재고자산은 원가와 손실현가능가치 중 작은 금액으로 표시되고, 재고자산의 원가는 미착품을 제외하고는 총평균법에 따라 결정됩니다.

2.9 유형자산

토지는 독립적인 외부평가인이 평가한 금액에 기초하여 공정가치로 측정됩니다. 재평가는 보고기간말에 자산의 장부금액이 공정가치와 중요하게 차이가 나지 않도록 주기적으로 수행됩니다.

기타의 유형자산(건물, 기계장치, 공기구비품 등)은 역사적 원가에서 감가상각누계액과 손상차손누계액을 차감하여 표시하고 있습니다. 역사적 원가는 자산의 취득에 직접적으로 관련된 지출을 포함합니다.

자산의 장부금액이 재평가로 인하여 증가된 경우에 그 증가액은 기타포괄손익으로 인식되고 이연법인세를 차감하여 재평가잉여금의 과목으로 자본에 가산됩니다. 그러나 동일한 자산에 대하여 이전에 당기손익으로 인식한 재평가감소액이 있다면 그 금액을 한도로 재평가증가액만큼 당기손익으로 인식됩니다. 자산의 장부금액이 재평가로 인하여 감소된 경우에 그 감소액은 당기손익으로 인식되나, 그 자산에 대한 재평가잉여금의 잔액이 있다면 그 금액을 한도로 재평가감소액을 기타포괄손익으로 인식됩니다.

토지를 제외한 자산은 취득원가에서 잔존가치를 제외한 금액에 대하여 다음의 추정 경제적 내용연수에 걸쳐 정액법으로 상각됩니다.

과 목	추정 내용연수
건 물	15 ~ 30년
구축물	10 ~ 15년
기계장치	4년
차량운반구	4년
공구기구	4년
비 품	4년

연결회사는 매 회계연도 말에 유형자산의 감가상각방법, 잔존가치와 경제적 내용연수를 검토하여 필요한 경우 조정하고, 자산의 장부금액이 추정 회수가능액을 초과하는 경우 자산의 장부금액을 회수가능액으로 조정하고 있습니다. 자산의 처분손익은 처분대가와 자산의 장부금액의 차이로 결정되며, 손익계산서의 "기타수익 및 기타비용"으로 표시됩니다.

유형자산 항목과 관련하여 자본에 계상된 재평가잉여금은 그 자산이 제거될 때 이익잉여금으로 대체됩니다

2.10 차입원가

적격자산을 취득 또는 건설하는데 발생한 차입원가는 해당 자산을 의도된 용도로 사용할 수 있도록 준비하는 기간 동안 자본화되고, 적격자산을 취득하기 위한 특정목적차입금의 일시적 운용에서 발생한 투자수익은 당 회계기간 동안 자본화 가능한 차입원가에서 차감됩니다. 기타 차입원가는 발생기간에 비용으로 인식됩니다.

2.11 정부보조금

정부보조금은 보조금의 수취와 정부보조금에 부가된 조건의 준수에 대한 합리적인 확신이 있을 때 공정가치로 인식됩니다. 자산관련보조금은 자산의 장부금액을 계산할 때 차감하여 표시되며, 수익관련보조금은 이연하여 정부보조금의 교부 목적과 관련된 비용에서 차감하여 표시됩니다.

2.12 무형자산

영업권은 주식 2.3(1)에서 설명한 방식으로 측정되며, 원가에서 손상차손누계액을 차감한 금액으로 표시되고 있습니다.

영업권을 제외한 무형자산은 역사적 원가로 최초 인식되고, 원가에서 상각누계액과 손상차손누계액을 차감한 금액으로 표시됩니다.

내부적으로 창출한 무형자산인 개발비는 기술적 실현가능성, 미래경제적효익 등을 포함한 자산 인식요건이 충족된 시점 이후에 발생한 지출금액의 합계입니다. 회원권은 이용 가능 기간에 대하여 예측가능한 제한이 없으므로 내용연수가 한정되지 않아 상각되지 않습니다. 한정된 내용연수를 가지는 다음의 무형자산은 추정내용연수동안정액법으로 상각됩니다.

과 목	추정 내용연수
산업재산권	5 ~ 10년

2.13 비금융자산의 손상

영업권이나 내용연수가 비한정인 무형자산에 대하여는 매년, 상각대상 자산에 대하여는 자산손상을 시사하는 징후가 있을 때 손상검사를 수행하고 있습니다. 손상차손은 회수가능액(사용가치 또는 처분부대원가를 차감한 공정가치 중 높은 금액)을 초과하는 장부금액만큼 인식되고 영업권 이외의 비금융자산에 대한 손상차손은 매 보고기간말에 환입가능성이 검토됩니다.

2.14 매입채무와 기타채무

매입채무와 기타채무는 연결회사가 보고기간말 전에 재화나 용역을 제공받았으나 지급되지 않은 부채입니다. 매입채무와 기타채무는 지급기일이 보고기간 후 12개월 후가 아니라면 유동부채로 표시되었습니다. 해당 채무들은 최초에 공정가치로 인식되고 후속적으로 유효이자율법을 적용한 상각후원가로 측정됩니다.

2.15 금융부채

(1) 분류 및 측정

연결회사의 당기손익-공정가치 측정 금융부채는 단기매매목적의 금융상품입니다. 주로 단기간 내에 재매입할 목적으로 부담하는 금융부채는 단기매매금융부채로 분류됩니다. 또한, 위험회피회계의 수단으로 지정되지 않은 파생상품이나 금융상품으로부터 분리된 내재파생상품도 단기매매금융부채로 분류됩니다.

당기손익-공정가치 측정 금융부채, 금융보증계약, 금융자산의 양도가 제거조건을 충족하지 못하는 경우에 발생하는 금융부채를 제외한 모든 비파생금융부채는 상각후원가로 측정하는 금융부채로 분류되고 있으며, 재무상태표 상 "매입채무", "차입금" 및 "기타금융부채" 등으로 표시됩니다.

보고기간 후 12개월 이상 부채의 결제를 연기할 수 있는 무조건의 권리를 가지고 있지 않다면 금융부채는 유동부채로 분류합니다.

(2) 제거

금융부채는 계약상 의무가 이행, 취소 또는 만료되어 소멸되거나 기존 금융부채의 조건이 실질적으로 변경된 경우에 재무상태표에서 제거됩니다. 소멸하거나 제3자에게 양도한 금융부채의 장부금액과 지급한 대가(양도한 비현금자산이나 부담한 부채를 포함)의 차액은 당기손익으로 인식합니다.

2.16 총당부채

과거사건의 결과로 현재의 법적의무나 의제의무가 존재하고, 그 의무를 이행하기 위한 자원의 유출가능성이 높으며, 당해 금액의 신뢰성 있는 추정이 가능한 경우 총당부채로 인식하고 있습니다. 총당부채는 의무를 이행하기 위하여 예상되는 지출액의 현재가치로 측정되며, 시간경과로 인한 총당부채의 증가는 이자비용으로 인식됩니다.

2.17 당기법인세 및 이연법인세

법인세비용은 당기법인세와 이연법인세로 구성됩니다. 법인세는 기타포괄손익이나 자본에 직접 인식된 항목과 관련된 금액은 해당 항목에서 직접 인식하며, 이를 제외하고는 당기손익으로 인식됩니다.

당기법인세비용은 보고기간말 현재 제정되었거나 실질적으로 제정된 세법에 근거하여 측정합니다. 경영진은 적용 가능한 세법 규정이 해석에 따라 달라질 수 있는 상황에 대하여 연결회사가 세무신고 시 적용한 세무정책에 대하여 주기적으로 평가하고 있으며, 세무당국이 불확실한 법인세 처리를 수용할 가능성이 높은지 고려합니다. 연결회사는 법인세 측정 시 가장 가능성이 높은 금액 또는 기댓값 중 불확실성의 해소를 더 잘 예측할 것으로 예상되는 방법을 사용하여 불확실성의 영향을 반영합니다.

이연법인세는 자산과 부채의 장부금액과 세무기준액의 차이로 발생하는 일시적차이에 대하여 장부금액을 회수하거나 결제할 때의 예상 법인세효과로 인식됩니다. 다만, 사업결합 이외의 거래에서 자산·부채를 최초로 인식할 때 발생하는 이연법인세자산과 부채는 그 거래가 회계이익이나 과세소득에 영향을 미치지 않고, 거래 당시 동일한 금액으로 가산할 일시적차이와 차감할 일시적차이가 생기지 않는다면 인식되지 않습니다.

이연법인세자산은 차감할 일시적차이가 사용될 수 있는 미래 과세소득의 발생가능성이 높은 경우에 인식됩니다.

관계기업 및 공동기업 투자지분과 관련된 가산할 일시적차이에 대해 소멸시점을 통제할 수 있고 예측가능한 미래에 일시적차이가 소멸하지 않을 가능성이 높은 경우를 제외하고 이연법인세부채를 인식하고 있습니다. 또한 이러한 자산으로부터 발생하는 차감할 일시적차이에 대하여 일시적차이가 예측가능한 미래에 소멸할 가능성이 높고 일시적차이가 사용될 수 있는 과세소득이 발생할 가능성이 높은 경우에만 이연법인세자산을 인식하고 있습니다.

이연법인세자산과 부채는 법적으로 당기법인세자산과 당기법인세부채를 상계할 수 있는 권리를 연결회사가 보유하고 있고 이연법인세자산과 부채가 동일한 과세당국에의해서 부과되는 법인세와 관련된 경우에 상계됩니다. 당기법인세 자산과 부채는 법적으로 상계할 수 있는 권리를 연결회사가 보유하고 있고, 순액으로 결제할 의도가 있거나 자산을 실현하는 동시에 부채를 결제하려는 의도가 있는 경우에 상계합니다.

2.18 종업원급여

(1) 퇴직급여

연결회사는 확정급여제도를 운영하고 있습니다. 일반적으로 확정급여제도는 연령, 근속연수나 급여수준 등의 요소에 의하여 종업원이 퇴직할 때 지급받을 퇴직연금급여의 금액이 확정됩니다. 확정급여제도와 관련하여 재무상태표에 계상된 부채(자산)는 보고기간말 현재 확정급여채무의 현재가치에서 사외적립자산의 공정가치를 차감한 금액입니다. 확정급여채무는 매년 독립된 보험계리인에 의해 예측단위적립방식에 따라 산정되며, 확정급여채무의 현재가치는 그 지급시점과 만기가 유사한 우량회사채의 이자율로 기대미래현금유출액을 할인하여 산정됩니다. 한편, 순확정급여부채(자산)와 관련한 재측정요소는 기타포괄손익으로 인식됩니다.

제도개정, 축소 또는 정산이 발생하는 경우, 과거근무원가 또는 정산으로 인한 손익은 당기손익으로 인식됩니다.

(2) 주식기준보상

임직원에게 부여한 주식결제형 주식기준보상은 부여일에 지분상품의 공정가치로 측정되며, 가득기간에 걸쳐 종업원 급여비용으로 인식됩니다. 가득될 것으로 예상되는 지분상품의 수량은 매 보고기간말에 비시장성과조건을 고려하여 재측정되며, 당초 추정치로부터의 변동액은 당기손익과 자본으로 인식됩니다.

주식선택권의 행사시점에 신주를 발행할 때 직접적으로 관련되는 거래비용을 제외한순유입액은 자본금(명목가액)과 주식발행초과금으로 인식됩니다.

(3) 장기종업원급여

연결회사는 장기 근속 임직원에게 장기종업원급여를 제공하고 있습니다. 이 급여를 받을 수 있는 권리는 주로 10년 이상의 장기간 근무한 임직원에게만 주어집니다. 기타장기종업원급여는 확정급여제도와 동일한 방법으로 측정되며, 근무원가, 기타장기종업원급여부채의 순이자 및 재측정요소는 당기손익으로 인식됩니다. 또한, 이러한 부채는 매년 독립적이고 적격인 보험계리사에 의해 평가됩니다.

2.19 고객과의 계약에서 생기는 수익

수익은 주로 연결회사의 통상적인 활동에서 발생하는 재화의 판매에 대하여 받았거나 받을 대가의 공정가액으로 구성되어 있습니다. 수익은 부가가치세, 반품, 판매장려금 및 가격 할인액을 차감한 순액으로 표시하고 있습니다.

연결회사는 기업회계기준서 제1115호에 따라 모든 유형의 계약에 5단계 수익인식모형(① 계약 식별 → ② 수행의무 식별 → ③ 거래가격 산정 → ④ 거래가격을 수행의무에 배분 → ⑤ 수행의무 이행 시 수익 인식)을 적용하여 수익을 인식합니다.

1) 수행의무의 식별

연결회사는 일반의약품 및 전문의약품을 고객에게 제공하는 사업을 영위하고 있습니다. 연결회사는 재화의 판매에 따른 수익을 재화가 고객에게 통제가 이전되어 수행의무를 이행한 시점에 인식하고 있습니다.

2) 변동대가

연결회사는 받을 권리를 갖게 될 대가를 더 잘 예측할 것으로 예상하는 기댓값 방법을 사용하여 변동대가를 추정하고, 반품기한이 경과할 때 이미 인식한 누적 수익금액 중 유의적인 부분을 되돌리지 않을 가능성이 매우 높은 금액까지만 변동대가를 거래가격에 포함하여 수익을 인식합니다. 기업이 받았거나 받을 대가 중에서 권리를 갖게 될 것으로 예상하지 않는 금액은 계약부채로 계상합니다.

3) 반품 및 수금할인

연결회사는 고객에게 환불할 것으로 예상되는 총액을 환불부채로 인식하고 수익을 조정하며, 고객이 반품 권리를 행사할 때 고객으로부터 제품을 회수할 권리를 가지므로 그 자산을 인식하고 해당 금액만큼 매출원가를 조정합니다. 제품을 회수할 권리는 제품의 과거 장부금액에서 제품을 회수하는데 드는 원가를 차감하여 측정합니다.

또한, 연결회사는 고객에게 판매 후 대금회수기일에 따라 일정률의 수금할인을 제공하고 있으며, 계약에 따른 대가에서 예상되는 수금할인을 차감한 금액으로 수익을 인식하고 있습니다. 축적된 경험에 기초하여 기댓값 방법에 기초하여 할인액을 예측하고 있으며, 연결회사의 수익은 추정된 할인액에 영향을 받습니다.

2.20 리스

연결회사는 영업소 사무실, 차량, 물류용 파렛트, 복사기를 리스하고 있습니다. 리스계약은 일반적으로 1~2년의 고정기간으로 체결되지만 아래에서 설명하는 연장선택권이 있을 수 있습니다.

계약에는 리스요소와 비리스요소가 모두 포함될 수 있습니다. 연결회사가 리스이용자인 리스의 경우 리스요소와 비리스요소를 분리하지 않고 하나의 리스요소로 회계처리하는 실무적 간편법을 적용하였습니다.

리스조건은 개별적으로 협상되며 다양한 계약조건을 포함합니다. 리스계약에 따라 부과되는 다른 제약은 없지만 리스자산을 차입금의 담보로 제공할 수는 없습니다.

연결회사는 계약이 집행가능한 기간 내에서 해지불능기간에 리스이용자가 연장선택권을 행사할 것이 상당히 확실한 경우의 그 대상기간과 종료선택권을 행사하지 않을 것이 상당히 확실한 경우의 그 대상기간을 포함하여 리스기간을 산정합니다. 연결회사는 리스이용자와 리스제공자가 각각 다른 당사자의 동의 없이 종료할 수 있는 권리가 있는 경우 계약을 종료할 때 부담할 경제적 불이익을 고려하여 집행가능한 기간을 산정합니다.

리스에서 생기는 자산과 부채는 최초에 현재가치기준으로 측정합니다. 리스부채는 다음 리스료의 순현재가치를 포함합니다.

- 받을 리스 인센티브를 차감한 고정리스료(실질적인 고정리스료 포함)
개시일 현재 지수나 요율을 사용하여 최초 측정한, 지수나 요율(이율)에 따라 달라지는 변동리스료
- 잔존가치보증에 따라 연결회사(리스이용자)가 지급할 것으로 예상되는 금액
연결회사(리스이용자)가 매수선택권을 행사할 것이 상당히 확실한 경우에 그 매수선택권의 행사가격
- 리스기간이 연결회사(리스이용자)의 종료선택권 행사를 반영하는 경우에 그 리스를 종료하기 위하여 부담하는 금액

리스이용자가 리스 연장선택권을 행사할 것이 상당히 확실한(reasonably certain) 경우 그 선택권의 행사에 따라 지급할 리스료 또한 리스부채의 측정에 포함됩니다.

리스의 내재이자율을 쉽게 산정할 수 있는 경우 그 이자율로 리스료를 할인합니다. 내재이자율을 쉽게 산정할 수 없는 경우에는 리스이용자가 비슷한 경제적 환경에서 비슷한 기간에 걸쳐 비슷한 담보로 사용권자산과 가치가 비슷한 자산을 획득하는 데 필요한 자금을 차입한다면 지급해야 할 이자율인 리스이용자의 증분차입이자율을 사용합니다.

연결회사는 증분차입이자율을 다음과 같이 산정합니다.

- 가능하다면 개별 리스이용자가 받은 최근 제3자 금융 이자율에 제3자 금융을 받은 이후 재무상태의 변경을 반영

각 리스료는 리스부채의 상환과 금융원가로 배분합니다. 금융원가는 각 기간의 리스부채 잔액에 대하여 일정한 기간 이자율이 산출되도록 계산된 금액을 리스기간에 걸쳐 당기손익으로 인식합니다.

사용권자산은 다음 항목들로 구성된 원가로 측정합니다.

- 리스부채의 최초 측정금액
- 받은 리스 인센티브를 차감한 리스개시일이나 그 전에 지급한 리스료
- 리스이용자가 부담하는 리스개설직접원가
- 복구원가의 추정치

사용권자산은 리스개시일부터 사용권자산의 내용연수 종료일과 리스기간 종료일 중 이른 날까지의 기간동안 감가상각합니다. 연결회사가 매수선택권을 행사할 것이 상당히 확실한(reasonably certain) 경우 사용권자산은 기초자산의 내용연수에 걸쳐 감가상각합니다.

단기리스와 모든 소액자산 리스와 관련된 리스료는 정액 기준에 따라 당기손익으로 인식합니다. 단기리스는 리스기간이 12개월 이하인 리스이며, 소액리스자산은 물류용 파렛트, 사무용 복사기로 구성되어 있습니다.

- 연장선택권 및 종료선택권

연결회사 전체에 걸쳐 일부 부동산 등의 리스계약에 연장선택권 및 종료선택권을 포함하고 있습니다. 이러한 조건들은 계약 관리 측면에서 운영상의 유연성을 극대화하기 위해 사용됩니다. 보유하고 있는 일부 리스 계약의 연장선택권 및 종료선택권은 해당 리스제공자가 아니라 연결회사가 행사할 수 있습니다.

2.21 영업부문

영업부문별 정보는 최고경영의사결정자에게 내부적으로 보고되는 방식에 기초하여 공시됩니다(주석 38 참조). 최고경영의사결정자는 영업부문에 배부될 자원과 영업부문의 성과를 평가하는데 책임이 있습니다.

2.22 연결재무제표 승인

연결회사의 연결재무제표는 2024년 2월 8일자로 이사회에서 승인되었으며, 정기주주총회에서 수정승인될 수 있습니다.

3. 중요한 회계추정 및 가정

연결재무제표 작성에는 미래에 대한 가정 및 추정이 요구되며 경영진은 연결회사의 회계정책을 적용하기 위해 판단이 요구됩니다. 추정 및 가정은 지속적으로 평가되며, 과거 경험과 현재의 상황에 비추어 합리적으로 예측가능한 미래의 사건을 고려하여 이루어집니다. 회계 추정의 결과가 실제 결과와 동일한 경우는 드물 것이므로 중요한 조정을 유발할 수 있는 유의적인 위험을 내포하고 있습니다.

다음 회계연도에 자산 및 부채 장부금액의 조정에 영향을 미칠 수 있는 경영진 판단과 유의적 위험에 대한 추정 및 가정은 다음과 같습니다. 일부 항목에 대한 유의적인 판단 및 추정에 대한 추가적인 정보는 개별 주석에 포함되어 있습니다.

(1) 영업권의 손상차손

영업권의 손상 여부를 검토하기 위한 현금창출단위의 회수가능액은 사용가치의 계산에 기초하여 결정됩니다(주석 17 참조).

(2) 법인세

연결회사의 과세소득에 대한 법인세는 다양한 국가의 세법 및 과세당국의 결정을 적용하여 산정되므로 최종 세효과를 산정하는 데에는 불확실성이 존재합니다(주석 23 참조).

연결회사는 특정 기간동안 과세소득의 일정 금액을 투자, 임금증가 등에 사용하지 않았을 때 세법에서 정하는 방법에 따라 산정된 법인세를 추가로 부담합니다. 따라서, 해당 기간의 당기법인세와 이연법인세를 측정할 때 이에 따른 세효과를 반영하여야 하고, 이로 인해 연결회사가 부담할 법인세는 각 연도의 투자, 임금증가 등의 수준에 따라 달라지므로 최종 세효과를 산정하는 데에는 불확실성이 존재합니다.

(3) 금융상품의 공정가치

활성시장에서 거래되지 않는 금융상품의 공정가치는 원칙적으로 평가기법을 사용하여 결정됩니다. 연결회사는 보고기간말 현재 중요한 시장상황에 기초하여 다양한 평가기법의 선택 및 가정에 대한 판단을 하고 있습니다(주석 5 참조).

(4) 금융자산의 손상

금융자산의 손실충당금은 부도위험 및 기대손실을 등에 대한 가정에 기초하여 측정됩니다. 연결회사는 이러한 가정의 설정 및 손상모델에 사용되는 투입변수의 선정에 있어서 연결회사의 과거 경험, 현재 시장 상황, 재무보고일 기준의 미래전망정보 등을 고려하여 판단합니다(주석 4.1.2 참조).

(5) 순확정급여부채(자산)

순확정급여부채(자산)의 현재가치는 보험수리적방식에 의해 결정되는 다양한 요소들 특히 할인율의 변동에 영향을 받습니다(주석 22 참조).

(6) 수익인식

연결회사는 고객에게 제품 판매 후 고객이 반품할 것으로 예상되는 제품에 대하여 환불부채와 회수할 재화에 대한 권리를 인식하고 있습니다. 판매시점에 포트폴리오 수준에서 누적된 경험에 기초하여 기댓값 방법으로 반품율을 예측하고 있으며, 연결회사의 수익은 예측된 반품율의 변동에 영향을 받습니다.

또한, 연결회사는 고객에게 판매 후 대금회수기일에 따라 일정률의 수금할인을 제공하고 있으며, 계약에 따른 대가에서 예상되는 수금할인을 차감한 금액으로 수익을 인식하고 있습니다. 축적된 경험에 기초하여 기댓값 방법에 기초하여 할인액을 예측하고 있으며, 연결회사의 수익은 추정된 할인액에 영향을 받습니다.

4. 재무위험관리

4.1 재무위험관리요소

연결회사는 여러 활동으로 인하여 시장위험(외환위험, 이자율위험, 가격위험), 신용위험 및 유동성위험과 같은 다양한 재무위험에 노출되어 있습니다. 연결회사의 전반적인 위험관리정책은 금융시장의 변동성에 초점을 맞추고 있으며 재무성과에 미치는 부정적인 영향을 최소화 하는데 중점을 두고 있습니다.

위험관리는 이사회에서 승인한 정책에 따라 재무부서의 주관으로 이루어지고 있습니다. 재무부서는 영업부서들과의 긴밀한 협조하에 재무위험을 식별하고 평가하고 관리합니다. 이사회는 전반적인 위험관리에 대한 원칙과 외환위험, 이자율위험, 신용위험, 파생금융상품과 비파생금융상품의 이용 및 유동성을 초과하는 투자와 같은 특정 분야에 관한 정책을 문서화하여 제공하고 있습니다.

4.1.1 시장위험

(1) 외환위험

연결회사는 국제적으로 영업활동을 영위하고 있어 외환위험, 특히 주로 달러 및 유로화와 관련된 환율변동위험에 노출되어 있습니다. 외환위험은 회사가 보유하고 있는 외화표시 금융 자산 및 금융부채, 해외사업장에 대한 순투자와 관련하여 발생하고 있습니다.

경영진은 연결회사 내의 회사들이 각각의 기능통화에 대한 외환위험을 관리하도록 하는 정책을 수립하고 있습니다.

보고기간말 현재 다른 모든 변수가 일정하고 달러, 유로화 및 엔화에 대한 원화환율이 10% 변동시 연결회사의 세후 이익 및 자본에 미치는 영향은 아래 표와 같습니다.

(단위: 원)

구 분		세후 이익에 대한 영향		자본에 대한 영향	
		당기	전기	당기	전기
유로화/원	상승시	(485,346,558)	(173,659,430)	(485,346,558)	(173,659,430)
	하락시	485,346,558	173,659,430	485,346,558	173,659,430
미국달러/원	상승시	6,795,210	(30,654,578)	6,795,210	(30,654,578)
	하락시	(6,795,210)	30,654,578	(6,795,210)	30,654,578
일본엔화/원	상승시	(469,244)	108,109	(469,244)	108,109
	하락시	469,244	(108,109)	469,244	(108,109)

(2) 이자율위험

이자율위험은 미래의 시장이자율 변동에 따라 예금 또는 차입금 등에서 발생하는 이자수익 및 이자비용이 변동될 위험으로서 이는 주로 변동금리부 조건의 차입금에서 발생하고 있습니다.

보고기간말 현재 다른 모든 변수가 일정하고 이자율의 0.1% 변동시 연결회사의 세후이익 및 자본에 미치는 영향은 아래 표와 같습니다.

(단위: 원)

구 분	세후 이익에 대한 영향		자본에 대한 영향	
	당기	전기	당기	전기
상승시	(63,280,000)	-	(63,280,000)	-
하락시	63,280,000	-	63,280,000	-

(3) 가격위험

연결회사는 연결재무상태표상 기타포괄손익-공정가치금융자산 또는 당기손익-공정가치금융자산으로 분류되는 연결회사 보유 지분증권의 가격위험에 노출되어 있습니다.

연결회사가 보유하고 있는 상장주식은 공개시장에서 거래되고 있으며, NASDAQ 주가지수에 속해 있습니다.

보고기간말 현재 다른 모든 변수가 일정하고 주가지수의 10% 변동 시 연결회사의 세후 이익 및 자본에 미치는 영향은 아래 표와 같습니다.

(단위: 원)

지수		세후 이익에 대한 영향		자본에 대한 영향	
		당기	전기	당기	전기
NASDAQ	상승시	44,019,462	131,303,913	44,019,462	131,303,913
	하락시	(44,019,462)	(131,303,913)	(44,019,462)	(131,303,913)

당기손익-공정가치 지분증권의 손익은 당기손익에 영향을 미치고 기타포괄손익-공정가치 지분증권의 손익은 자본에 영향을 미칩니다.

4.1.2 신용위험

신용위험은 고객에 대한 신용거래 및 채권 뿐 아니라 현금성자산, 채무상품의 계약 현금흐름, 유리한 파생상품 및 예치금 등에서도 발생합니다.

(1) 위험관리

연결회사는 신용위험을 연결실체 관점에서 관리합니다. 은행 및 금융기관의 경우 제1금융권 등 우량 기관과만 거래합니다.

기업 고객의 경우 외부 신용등급을 확인할 수 있는 경우 동 정보를 사용하고 그 외의 경우에는 내부적으로 고객의 재무상태와 과거 경험 등을 근거로 신용등급을 평가합니다. 고객별 한도는 내부 및 외부 신용등급에 따라 영업본부가 정한 한도를 적용합니다. 경영진은 이러한 고객별 한도의 준수 여부를 정기적으로 검토합니다.

연결회사의 신용위험은 개별 고객, 산업, 지역 등에 대한 유의적인 집중은 없습니다.

(2) 신용보강

일부 매출채권에 대해서는 거래상대방이 계약을 불이행하는 경우 이행을 요구할 수 있는 보증 및 담보 등의 신용보강을 제공받고 있습니다(주석 8.(3) 참조).

(3) 금융자산의 손상

연결회사는 기대신용손실 모형이 적용되는 다음의 금융자산을 보유하고 있습니다.

- 재화 및 용역의 제공에 따른 매출채권(주석 8.(2) 참조)
- 상각후원가로 측정하는 기타금융자산(주석 10 참조)
- 당기손익-공정가치 측정 금융자산(주석 13 참조)

현금성자산도 손상 규정의 적용대상에 포함되나 식별된 기대신용손실은 유의적이지 않습니다.

4.1.3 유동성 위험

연결회사는 미사용 차입금 한도를 적정 수준으로 유지하고, 영업 자금 수요를 충족시키기 위해 차입금 한도나 약정을 위반하는 일이 없도록 유동성에 대한 예측을 항시 모니터링하고 있습니다. 유동성을 예측하는데 있어 연결회사의 자금조달 계획, 약정 준수, 연결회사 내부의 목표재무비율 및 통화에 대한 제한과 같은 외부 법규나 법률 요구사항도 고려하고 있습니다.

연결회사의 유동성 위험 분석내역은 다음과 같습니다. 유동성 위험분석에 포함된 금액은 계약상의 할인되지 않은 현금흐름입니다.

(단위: 원)

당기말	3개월 미만	3개월~1년 이하	1년 초과	합계
차입금	-	-	80,000,000,000	80,000,000,000
매입채무	2,368,355,099	-	-	2,368,355,099
기타금융부채(*)	10,706,727,060	61,414,845,052	7,753,272,340	79,874,844,452
리스부채	68,278,470	177,171,410	692,781,656	938,231,536

(*) 상기 기타금융부채에는 종업원에 대한 인건비성 금융부채 등 2,652백만원이 제외되어 있습니다.

(단위: 원)

전기말	3개월 미만	3개월~1년 이하	1년 초과	합계
매입채무	16,529,806,887	-	-	16,529,806,887
기타금융부채(*)	9,085,006,204	178,400,000	65,000,742,470	74,264,148,674
리스부채	66,560,176	199,680,527	734,552,947	1,000,793,650

(*) 상기 기타금융부채에는 종업원에 대한 인건비성 금융부채 1,594백만원이 제외되어 있습니다.

4.2 자본위험관리

연결회사의 자본관리 목적은 계속기업으로서 주주 및 이해당사자들에게 이익을 지속적으로 제공할 수 있는 능력을 보호하고 자본비용을 절감하기 위해 최적 자본구조를 유지하는 것입니다.

연결회사는 부채비율에 기초하여 자본을 관리하고 있습니다. 부채비율은 부채총계를 자본총계로 나누어 산출하고 있으며 총부채 및 총자본은 연결재무제표의 공시된 숫자로 계산합니다.

(단위: 원)

구 분	당기말	전기말
부채총계	194,752,377,153	129,081,732,482
자본총계	234,264,672,245	271,847,456,032
부채비율	83.13%	47.48%

4.3 금융자산과 금융부채의 상계

(1) 실행가능한 일괄상계약정 또는 이와 유사한 약정의 적용을 받는 인식된 금융자산의 종류 별 내역

(단위: 원)

구 분	당기말					
	자산 총액	상계된 부채총액	재무상태표 표시 순액	상계되지 않은 금액		순액
				현금담보	기타담보	
매출채권	23,360,604,251	-	23,360,604,251	8,000,000	11,588,624,828	11,763,979,423

(단위: 원)

구 분	전기말					
	자산 총액	상계된 부채총액	재무상태표 표시 순액	상계되지 않은 금액		순액
				현금담보	기타담보	
매출채권	63,211,874,200	-	63,211,874,200	16,000,821	14,318,737,921	48,877,135,458

(2) 실행가능한 일괄상계약정 또는 이와 유사한 약정의 적용을 받는 인식된 금융부채의 종류 별 내역

(단위: 원)

구 분	당기말					
	부채총액	상계된 자산총액	재무상태표 표시 순액	상계되지 않은 금액		순액
				매출채권		
기타유동금융부채	8,000,000	-	8,000,000	8,000,000		-

(단위: 원)

구 분	전기말					
	부채총액	상계된 자산총액	재무상태표 표시 순액	상계되지 않은 금액		순액
				매출채권		
기타유동금융부채	21,000,000	-	21,000,000	16,000,821		4,999,179

5. 공정가치

5.1 금융상품 종류별 공정가치

금융상품의 종류별 장부금액 및 공정가치는 다음과 같습니다.

(단위: 원)

구 분	당기말		전기말	
	장부금액	공정가치	장부금액	공정가치
금융자산				
당기손익-공정가치금융자산	14,241,538,810	14,241,538,810	13,229,757,793	13,229,757,793
기타포괄손익-공정가치금융자산	4,459,545,887	4,459,545,887	6,595,547,182	6,595,547,182
금융부채				
기타금융부채-조건부대가	7,753,272,340	7,753,272,340	6,022,579,449	6,022,579,449
기타금융부채-자기주식매입의무(*)	61,303,845,052	61,303,845,052	58,978,163,021	58,978,163,021

(*) 연결회사는 종속기업 Contera Pharma A/S의 비지배지분과의 주주간계약에 따라투자자에게 부여한 주식매수청구권과 관련해 자기주식매입의무 부채를 계상하고, 이를 상각후원가 측정 금융부채로 분류하였습니다(주석 36, 39 참조).

상기 외 금융자산과 금융부채는 장부금액이 공정가치의 합리적인 근사치이므로 공정가치 공시에서 제외하였습니다.

5.2 금융상품 공정가치 서열체계

공정가치로 측정되는 금융상품은 공정가치 서열체계에 따라 구분되며 정의된 수준들은 다음과 같습니다.

- 측정일에 동일한 자산이나 부채에 대해 접근할 수 있는 활성시장의(조정하지 않은) 공시가격 (수준 1)
- 수준 1의 공시가격 외에 자산이나 부채에 대해 직접적으로나 간접적으로 관측할 수 있는 투입변수 (수준 2)
- 자산이나 부채에 대한 관측할 수 없는 투입변수 (수준 3)

공정가치로 측정되는 금융상품의 공정가치 서열체계 구분은 다음과 같습니다.

(단위: 원)

구 분	당기말			
	수준 1	수준 2	수준 3	합 계
공정가치로 측정되는 금융자산				
당기손익-공정가치금융자산	556,503,944	-	13,685,034,866	14,241,538,810
기타포괄손익-공정가치금융자산	-	-	4,459,545,887	4,459,545,887
공정가치로 측정되는 금융부채				
기타금융부채- 조건부대가	-	-	7,753,272,340	7,753,272,340

(단위: 원)

구 분	전기말			
	수준 1	수준 2	수준 3	합 계
공정가치로 측정되는 금융자산				
당기손익-공정가치금융자산	1,732,241,600	-	11,497,516,193	13,229,757,793
기타포괄손익-공정가치금융자산	-	-	6,595,547,182	6,595,547,182
공정가치로 측정되는 금융부채				
기타금융부채- 조건부대가	-	-	6,022,579,449	6,022,579,449

5.3 반복적인 공정가치 측정치의 서열체계 수준 간 이동

연결회사는 공정가치 서열체계의 수준 간 이동을 보고기간말에 인식합니다. 당기 중반복적인 측정치의 수준 1과 수준 2 간의 대체는 없으며, 반복적인 측정치의 수준 3의 변동 내역은 다음과 같습니다.

(단위: 원)

구 분	당기		전기	
	당기손익-공정가치 금융자산	기타포괄손익-공정가치 금융자산	당기손익-공정가치 금융자산	기타포괄손익-공정가치 금융자산
기초금액	11,497,516,193	6,595,547,182	12,521,733,372	7,657,378,937
총손익				
당기손익인식액	539,398,009	-	(2,317,448,463)	-
기타포괄손익인식액	-	(1,636,001,295)	-	(1,061,831,755)
종속회사편입	(210,353,930)	-	-	-
매입금액	1,915,346,631	-	1,333,397,002	-
매도금액	(56,872,037)	(500,000,000)	(40,165,718)	-
기말금액	13,685,034,866	4,459,545,887	11,497,516,193	6,595,547,182

(단위: 원)

구 분	기타금융부채	
	당기	전기
기초금액	6,022,579,449	5,380,085,293
설정	1,730,692,891	642,494,156
기말금액	7,753,272,340	6,022,579,449

5.4 가치평가기법 및 투입변수

당기말 및 전기말 현재 연결회사는 공정가치 서열체계에서 수준 3으로 분류되는 반복적인 공정가치 측정치에 대해 다음의 가치평가기법을 사용하고 있습니다.

(단위:원)

구 분	당기말				
	공정가치	수준	가치평가기법	투입변수	수준3 투입변수 범위 (가중평균)
당기손익-공정가치금융자산					
시장성없는 지분증권 및 수익증권	12,743,498,042	3	순자산가치법 취득원가법	-	NA
조건부지분인수계약 등	941,536,824	3	취득원가법	-	NA
기타포괄손익-공정가치금융자산					
시장성없는 지분증권	4,459,545,887	3	현금흐름할인법	신용위험이 반영된 할인율 등	13.44%
기타금융부채					
조건부대가	7,753,272,340	3	현금흐름할인법	신용위험이 반영된 할인율	13.56%
				기대확률	12.34 ~ 26.8%

(단위:원)

구 분	전기말				
	공정가치	수준	가치평가기법	투입변수	수준3 투입변수 범위 (가중평균)
당기손익-공정가치금융자산					
시장성없는 지분증권 및 수익증권	10,998,480,439	3	순자산가치법 취득원가법	-	NA
전환사채 등	499,035,754	3	순자산가치법	-	NA
기타포괄손익-공정가치금융자산					
시장성없는 지분증권	6,595,547,182	3	현금흐름할인법	신용위험이 반영된 할인율 등	16.06%
기타금융부채					
조건부대가	6,022,579,449	3	현금흐름할인법	신용위험이 반영된 할인율	12.98%
				기대확률	12.34 ~ 26.8%

5.5 수준 3으로 분류된 공정가치 측정치의 가치평가과정

연결회사의 재무부서는 재무보고 목적의 공정가치의 측정을 담당하고 있으며 이러한 공정가치 측정치는 수준 3으로 분류되는 공정가치 측정치를 포함하고 있습니다. 연결회사의 재무부서는 공정가치 측정내역 및 결과에 대하여 연결회사의 경영진에게 매 분기 보고하고 있습니다.

5.6 수준 3으로 분류된 반복적인 공정가치 측정치의 민감도 분석

금융상품의 민감도 분석은 통계적 기법을 이용한 관측 불가능한 투입변수의 변동에 따른 금융상품의 가치 변동에 기초하여 유리한 변동과 불리한 변동으로 구분하여 이루어집니다. 그리고 공정가치가 두 개 이상의 투입변수에 영향을 받는 경우에는 가장유리하거나 또는 가장 불리한 금액을 바탕으로 산출됩니다.

6. 범주별 금융상품

(1) 금융상품 범주별 장부금액

(단위: 원)

재무상태표 상 자산	당기말			합계
	상각후원가 측정 금융자산	당기손익 공정가치 측정 금융자산	기타포괄손익 공정가치 측정 금융자산	
현금및현금성자산	151,227,173,290	-	-	151,227,173,290
매출채권	35,729,276,953	-	-	35,729,276,953
기타유동금융자산	1,647,085,304	-	-	1,647,085,304
당기손익-공정가치금융자산	-	14,241,538,810	-	14,241,538,810
기타포괄손익-공정가치금융자산	-	-	4,459,545,887	4,459,545,887
기타비유동금융자산	1,116,658,931	-	-	1,116,658,931
합 계	189,720,194,478	14,241,538,810	4,459,545,887	208,421,279,175

(단위: 원)

재무상태표 상 자산	전기말			합계
	상각후원가 측정 금융자산	당기손익 공정가치 측정 금융자산	기타포괄손익 공정가치 측정 금융자산	
현금및현금성자산	85,516,747,995	-	-	85,516,747,995
매출채권	87,950,195,142	-	-	87,950,195,142
기타유동금융자산	360,040,780	-	-	360,040,780
당기손익-공정가치금융자산	-	13,229,757,793	-	13,229,757,793
기타포괄손익-공정가치금융자산	-	-	6,595,547,182	6,595,547,182
기타비유동금융자산	1,506,736,917	-	-	1,506,736,917
합 계	175,333,720,834	13,229,757,793	6,595,547,182	195,159,025,809

(단위: 원)

재무상태표 상 부채	당기말		합 계
	상각후원가 측정 금융부채	당기손익-공정가치 측정 금융부채	
매입채무	2,368,355,099	-	2,368,355,099
기타유동금융부채(*)	72,121,572,112	-	72,121,572,112
기타비유동금융부채(*)	-	7,753,272,340	7,753,272,340
장기차입금	78,525,127,415	-	78,525,127,415
합 계	153,015,054,626	7,753,272,340	160,768,326,966

(단위: 원)

재무상태표 상 부채	전기말		
	상각후원가 측정 금융부채	당기손익-공정가치 측정 금융부채	합 계
매입채무	16,529,806,887	-	16,529,806,887
기타유동금융부채(*)	9,263,406,204	-	9,263,406,204
기타비유동금융부채(*)	58,978,163,021	6,022,579,449	65,000,742,470
합 계	84,771,376,112	6,022,579,449	90,793,955,561

(*) 상기 기타금융부채에는 종업원에 대한 인건비성 금융부채 등 2,652백만원(전기말 : 1,594백만원)이 제외되어 있습니다.

(2) 금융상품 범주별 순손익

(단위: 원)

구 분	당기	전기
당기손익-공정가치금융자산		
평가손익(당기손익)	(636,338,450)	(2,057,152,305)
처분손익(당기손익)	71,942,429	1,489,679,495
기타포괄손익-공정가치금융자산		
평가손익(기타포괄손익)	(1,636,001,295)	(1,061,831,755)
처분손익(기타포괄손익)	90,000,000	-
상각후원가로 측정하는 금융자산		
대손상각비	4,896,525,096	(2,901,771,689)
이자수익	3,079,805,308	1,439,975,611
외환손익	(7,262,724)	(55,853,223)
상각후원가로 측정하는 금융부채		
외환손익	(170,179,017)	144,397,338
이자비용	(3,772,389,147)	(1,723,757,907)

7. 현금및현금성자산

(1) 현금및현금성자산의 내역

(단위: 원)

구 분	당기말	전기말
현금	278,973,355	12,631,893
보통예금(*)	22,273,199,935	34,824,116,102
RP	4,675,000,000	5,180,000,000
정기예금	124,000,000,000	45,500,000,000
합 계	151,227,173,290	85,516,747,995

(*) 당기말 보통예금 중 5백만원은 미결제타점권으로 사용제한이 되어있는 예금입니다.

8. 매출채권

(1) 매출채권 및 손실충당금의 내역

(단위: 원)

구 분	당기말	전기말
매출채권	36,475,332,304	93,763,111,459
차감: 손실충당금	(746,055,351)	(5,812,916,317)
매출채권(순액)	35,729,276,953	87,950,195,142

매출채권은 정상적인 영업 과정에서 판매된 재화나 용역에 대하여 고객이 지불해야 할 금액입니다. 최초 인식시점에 매출채권이 유의적인 금융요소를 포함하지 않는 경우에는 거래가격을 공정가치로 측정합니다. 연결회사는 계약상 현금흐름을 회수하는 목적으로 매출채권을 보유하고 있으므로 유효이자율법을 사용하여 상각후원가로 측정하고 있습니다.

(2) 매출채권 손실충당금의 측정

연결회사는 매출채권에 대해 전체 기간 기대신용손실을 손실충당금으로 인식하는 간편법을 적용합니다. 기대신용손실을 측정하기 위해 매출채권은 신용위험 특성과 경과일을 기준으로 구분하였습니다.

당기말 및 전기말 경과기간별 매출채권과 손실충당금 내역은 다음과 같습니다.

(단위: 원)

구 분	당기말	전기말
연체되지 않은 채권	26,685,585,204	55,428,789,431
6개월 이하 연체	9,167,852,723	31,621,030,683
6개월 초과 연체	179,375,559	4,670,830,402
1년 초과 연체	442,518,818	2,042,460,943
소 계	36,475,332,304	93,763,111,459
손상채권	(746,055,351)	(5,812,916,317)
합 계	35,729,276,953	87,950,195,142

(3) 매출채권 손실충당금의 변동내역

(단위: 원)

구 분	당기말	전기말
기초	5,812,916,317	4,861,287,749
당기손익으로 인식된 손실충당금의 증가(감소)	(4,896,525,096)	2,901,771,689
회수가 불가능하여 당기중 제각된 금액	(262,151,225)	(1,950,196,293)
손상채권 회수	91,815,355	53,172
기말	746,055,351	5,812,916,317

매출채권은 회수를 더 이상 합리적으로 예상할 수 없는 경우 제각됩니다.

매출채권에 대한 손상은 손익계산서상 대손상각비로 순액으로 표시되고 있습니다. 제각된 금액의 후속적인 회수는 동일한 계정과목에 대한 차감으로 인식하고 있습니다.

당기말 현재 매출채권의 신용위험의 최대노출금액은 장부금액 전액이며, 연결회사는거래처의 매출채권에 대하여 담보가액 15,807백만원(전기말: 18,039백만원) 등의 신용보강을 제공 받고 있습니다.

9. 환불자산과 환불부채

(단위: 원)

구분	당기말			전기말		
	유동	비유동	합계	유동	비유동	합계
환불자산 - 예상 고객반품	6,597,152,702	-	6,597,152,702	3,146,882,864	2,532,947,794	5,679,830,658
환불부채 - 반품충당부채	18,381,479,418	-	18,381,479,418	9,415,284,973	7,578,428,027	16,993,713,000
환불부채 - 수금할인 변동대가	82,475,443	-	82,475,443	110,618,689	-	110,618,689

10. 기타금융자산

(단위: 원)

구분	당기말		전기말	
	유동	비유동	유동	비유동
미수금	901,226,734	-	91,001,447	-
미수수익	745,858,570	-	269,039,333	-
장기금융상품(*)	-	42,500,000	-	42,500,000
보증금	-	1,197,656,002	-	1,589,979,250
현재가치할인차금	-	(123,497,071)	-	(125,742,333)
합계	1,647,085,304	1,116,658,931	360,040,780	1,506,736,917

(*) 장기금융상품 중 3백만원은 당좌개설보증금이며, 사용이 제한되어 있습니다.

상각후원가로 측정하는 기타금융자산은 모두 신용위험이 낮은 것으로 판단되며, 따라서 손실충당금은 12개월 기대신용손실로 인식하였습니다. 기타금융자산은 채무불이행 위험이 낮고 단기간 내에 계약상 현금흐름을 지급할 수 있는 발행자의 충분한 능력이 있는 경우 신용위험이 낮은 것으로 간주합니다. 기타금융자산과 관련하여 연결회사가 보유하고 있는 담보는 없습니다.

11. 기타유동자산

(단위: 원)

구 분	당기말	전기말
선급금	912,039,460	1,399,593,112
선급비용	166,967,321	173,458,176
합 계	1,079,006,781	1,573,051,288

12. 재고자산

(단위: 원)

구 분	당기말	전기말
상품	6,745,695,940	4,579,665,382
제품	17,498,589,840	8,613,945,732
재공품	8,690,440,542	4,086,920,464
원재료	23,593,941,215	22,721,518,158
저장품	4,591,534	16,913,245
미착품	2,482,856,039	609,110,192
평가손실충당금	(2,184,277,091)	(2,021,530,143)
합 계	56,831,838,019	38,606,543,030

당기 중 연결회사는 재고자산평가손실 163백만원(전기: 재고자산평가손실 480백만원)을 인식하였으며, 손익계산서의 '매출원가'에 가산되었습니다.

13. 당기손익-공정가치금융자산

(1) 당기손익-공정가치금융자산

(단위: 원)

구 분	당기말	전기말
지분상품		
Zevra Therapeutics Inc	556,503,944	-
Acer Therapeutics Inc.(*1)	-	1,732,241,600
CytoSite BioPharma Inc.	1,720,050,057	1,720,050,057
수익증권		
메디카제일호사모펀드(*2)	-	-
TVM Life Science Ventures VII, L.P	8,892,075,295	7,789,435,179
TVM Life Science Innovation II SCSp	1,868,284,079	1,219,034,555
KDB 오픈이노베이션 제2호	263,088,611	269,960,648
채무증권		
ProteKt Therapeutics(*3)	-	210,353,930
JaguAHR Therapeutics	652,855,000	-
CytoSite BioPharma Inc.	288,681,824	288,681,824
합 계	14,241,538,810	13,229,757,793

(*1) 당기 중 Zevra Therapeutics, Inc에 합병되었으며, 관련 주식은 1:0.121비율로 전환되었습니다(기존 Acer Therapeutics의 주식 544,572주를 Zevra Therapeutics의 주식 65,893주로 전환).

(*2) 당기 중 청산이 완료되었습니다.

(*3) 당기 중 ProteKt Therapeutics가 연결범위에 포함되어 연결 조정으로 제거 되었습니다

(2) 당기손익으로 인식된 금액

(단위: 원)

구 분	당기	전기
당기손익-공정가치금융자산 평가손익	(636,338,450)	(2,057,152,305)
당기손익-공정가치금융자산 처분손익	71,942,429	1,489,679,495
합 계	(564,396,021)	(567,472,810)

(3) 연결회사는 당기손익-공정가치금융자산에 대한 신용위험에 노출되어 있습니다. 당기말 현재 연결회사의 관련 최대노출금액은 해당 채무상품의 장부금액(당기말: 942백만원, 전기말: 499백만원)입니다.

14. 기타포괄손익-공정가치금융자산

(1) 기타포괄손익-공정가치금융자산

(단위: 원)

구 분	당기말	전기말
지분상품		
(주)연합뉴스티브이 (*)	-	224,188,802
ImmPACT Bio Ltd	4,459,545,887	6,371,358,380
합 계	4,459,545,887	6,595,547,182

(*) 당기 중 처분 완료되었으며, 상기 지분증권의 처분시 관련 기타포괄손익누계액은 자본 내에서 재분류되어 당기손익으로 재분류되지 않습니다.

(2) 기타포괄손익으로 인식된 금액(법인세효과 반영전)

(단위: 원)

구 분	당기	전기
기타포괄손익-공정가치금융자산 처분손익	90,000,000	-
기타포괄손익-공정가치금융자산 평가손익	(1,636,001,295)	(1,061,831,755)
합 계	(1,546,001,295)	(1,061,831,755)

15. 유형자산

(1) 유형자산의 내역

(단위: 원)

구 분	당기말		
	취득원가	감가상각누계액	장부금액
토지	92,875,100,000	-	92,875,100,000
건물	49,677,899,587	(25,942,599,390)	23,735,300,197
구축물	1,772,203,273	(1,539,463,385)	232,739,888
기계장치	37,048,137,729	(35,800,829,953)	1,247,307,776
차량운반구	1,244,655,880	(1,167,822,546)	76,833,334
공구기구	6,120,217,605	(5,125,681,060)	994,536,545
비품	3,993,097,941	(2,173,518,761)	1,819,579,180
합 계	192,731,312,015	(71,749,915,095)	120,981,396,920

(단위: 원)

구 분	전기말		
	취득원가	감가상각누계액	장부금액
토지	92,875,100,000	-	92,875,100,000
건물	48,939,399,587	(24,261,267,968)	24,678,131,619
구축물	1,662,203,273	(1,483,532,340)	178,670,933
기계장치	37,311,569,465	(35,527,662,138)	1,783,907,327
차량운반구	1,548,810,106	(1,268,383,434)	280,426,672
공구기구	6,059,376,347	(5,331,144,369)	728,231,978
비품	3,160,414,077	(1,849,099,556)	1,311,314,521
건설중인자산	76,204,883	-	76,204,883
합 계	191,633,077,738	(69,721,089,805)	121,911,987,933

(2) 유형자산의 변동내역

1) 당기

(단위: 원)

구 분	기초순장부가액	취득	처분	본계정대체	기타(*)	감가상각비	기말순장부가액
토지	92,875,100,000	-	-	-	-	-	92,875,100,000
건물	24,678,131,619	738,500,000	-	-	-	(1,681,331,422)	23,735,300,197
구축물	178,670,933	110,000,000	-	-	-	(55,931,045)	232,739,888
기계장치	1,783,907,327	314,528,260	(1,031,105)	76,204,883	-	(926,301,589)	1,247,307,776
차량운반구	280,426,672	19,746,522	(117,215,071)	-	-	(106,124,789)	76,833,334
공구기구	728,231,978	631,360,000	(21,003)	-	-	(365,034,430)	994,536,545
비품	1,311,314,521	887,748,326	(203,689)	-	55,717,784	(434,997,762)	1,819,579,180
건설중인자산	76,204,883	-	-	(76,204,883)	-	-	-
합 계	121,911,987,933	2,701,883,108	(118,470,868)	-	55,717,784	(3,569,721,037)	120,981,396,920

(*) 기타증감액은 환율변동으로 인한 환산차이로 구성되어 있습니다.

2) 전기

(단위: 원)

구 분	기초순장부가액	취득	처분	감가상각비	기말순장부가액
토지	92,875,100,000	-	-	-	92,875,100,000
건물	26,354,092,660	-	-	(1,675,961,041)	24,678,131,619
구축물	225,435,395	-	-	(46,764,462)	178,670,933
기계장치	2,485,825,517	815,725,614	(16,000)	(1,517,627,804)	1,783,907,327
차량운반구	188,260,364	232,738,445	(18,955,802)	(121,616,335)	280,426,672
공구기구	472,084,880	514,328,000	(8,000)	(258,172,902)	728,231,978
비품	334,956,752	1,237,682,561	(38,000)	(261,286,792)	1,311,314,521
건설중인자산	-	76,204,883	-	-	76,204,883
합 계	122,935,755,568	2,876,679,503	(19,017,802)	(3,881,429,336)	121,911,987,933

(3) 토지의 공정가치 서열체계 구분

(단위:원)

당기말	수준 1	수준 2	수준 3	합 계
토지	-	-	92,875,100,000	92,875,100,000

(단위:원)

전기말	수준 1	수준 2	수준 3	합 계
토지	-	-	92,875,100,000	92,875,100,000

(4) 토지의 반복적인 측정치의 수준 3의 변동내역

(단위: 원)

구 분	당기말	전기말
기초금액	92,875,100,000	92,875,100,000
기말금액	92,875,100,000	92,875,100,000
미실현손익(법인세효과 반영후)	61,868,956,147	63,558,122,061

(5) 가치평가기법 및 투입변수

(단위: 원)

구 분	공정가치	수 준	가치평가기법	투입변수
토지	92,875,100,000	3	비교표준지 공시지가 기준법	공시지가 시점수정요인, 지역요인, 개별요인 등

(6) 감가상각비가 포함되어 있는 계정과목별 금액

(단위: 원)

구 분	당기	전기
매출원가	2,585,542,179	3,163,733,346
판매비와관리비	683,229,849	501,328,109
경상연구개발비	300,949,009	216,367,881
합 계	3,569,721,037	3,881,429,336

(7) 보고기간종료일 현재 차입금과 관련하여 연결회사의 유형자산이 담보로 제공되어 있습니다(주석 19, 36 참조).

16. 리스

(1) 연결재무상태표에 인식된 금액

(단위: 원)

구분	당기말	전기말
사용권자산		
부동산	1,645,522,712	2,048,362,065
차량운반구	161,590,050	-
합계	1,807,112,762	2,048,362,065

(단위: 원)

구분	당기말	전기말
리스부채		
유동	217,604,354	242,909,082
비유동	644,168,219	687,879,629
합계	861,772,573	930,788,711

당기 중 증가된 사용권자산은 450백만원(전기: 977백만원)입니다.

(2) 연결손익계산서에 인식된 금액

(단위: 원)

구분	당기	전기
사용권자산의 감가상각비		
부동산	581,957,973	423,187,444
차량운반구	108,894,278	101,292,740
합계	690,852,251	524,480,184
리스부채에 대한 이자비용(금융비용에 포함)	35,185,635	36,544,542
단기리스가 아닌 소액자산 리스료(관리비에 포함)	181,296,722	194,245,068
리스부채 측정치에 포함되지 않은 변동리스료(관리비에 포함)	32,806,162	51,530,384

당기 중 리스의 총 현금유출은 662백만원(전기: 680백만원)입니다.

17. 무형자산

(1) 무형자산의 내역

(단위: 원)

구 분	당기말			
	원가	상각누계액	손상차손누계액	장부금액
산업재산권	707,878,370	(618,070,461)	-	89,807,909
회원권	1,134,396,954	-	(435,014,398)	699,382,556
영업권	878,733,287	-	-	878,733,287
기타의무형자산	11,926,762,172	-	(3,538,502,990)	8,388,259,182
합 계	14,647,770,783	(618,070,461)	(3,973,517,388)	10,056,182,934

(단위: 원)

구 분	전기말			
	원가	상각누계액	손상차손누계액	장부금액
산업재산권	1,562,735,568	(1,441,063,126)	-	121,672,442
회원권	1,407,577,554	-	(435,014,398)	972,563,156
영업권	834,504,546	-	-	834,504,546
기타의무형자산	8,600,855,602	-	(3,538,502,990)	5,062,352,612
합 계	12,405,673,270	(1,441,063,126)	(3,973,517,388)	6,991,092,756

(2) 무형자산의 변동내역

1) 당기

(단위: 원)

구 분	기초	처분	상각비	기타(★)	환율변동효과	기말
산업재산권	121,672,442	-	(31,864,533)	-	-	89,807,909
회원권	972,563,156	(273,180,600)	-	-	-	699,382,556
영업권	834,504,546	-	-	-	44,228,741	878,733,287
기타의무형자산	5,062,352,612	-	-	3,092,803,439	233,103,131	8,388,259,182
합 계	6,991,092,756	(273,180,600)	(31,864,533)	3,092,803,439	277,331,872	10,056,182,934

(★) ProteKt Therapeutics와의 사업결합으로 인한 증가입니다(주석 40 참조).

2) 전기

(단위: 원)

구 분	기초	취득	상각비	환율변동효과	기말
산업재산권	140,179,718	692,112,882	(710,620,158)	-	121,672,442
회원권	972,563,156	-	-	-	972,563,156
영업권	828,703,621	-	-	5,800,925	834,504,546
기타의무형자산	5,038,675,366	-	-	23,677,246	5,062,352,612
합 계	6,980,121,861	692,112,882	(710,620,158)	29,478,171	6,991,092,756

(3) 무형자산상각비가 포함되어 있는 계정과목별 금액

(단위: 원)

구 분	당기	전기
판매비와관리비	31,864,533	33,489,264
경상연구개발비	-	677,130,894
합계	31,864,533	710,620,158

(4) 연구 및 개발활동과 관련하여 지출한 비용

(단위: 원)

구 분	당기	전기
매출원가		
연구비	4,965,120,358	5,108,045,856
경상연구개발비		
연구비	8,655,250,137	4,859,430,401
경상개발비	25,895,957,690	19,414,989,892
소 계	34,551,207,827	24,274,420,293
합 계	39,516,328,185	29,382,466,149

(5) 무형자산 손상검사

연결회사는 매년 Contera Pharma A/S 관련 무형자산(영업권: 879백만원, 기타의무형자산: 3,592백만원)에 대한 손상검사를 수행하고 있습니다. 손상검사 수행결과 관련 무형자산의 장부가액이 회수가능액을 초과하지 않을 것으로 판단하고 있습니다. 현금창출단위의 회수가능액은 사용가치 계산에 근거하여 결정되었습니다.

또한, 연결회사는 당기 중 종속기업으로 편입된 ProteKt Therapeutics 관련 무형자산(기타의 무형자산 : 3,145백만원)에 대한 손상평가를 수행하였습니다.

현금창출단위의 사용가치 계산에 사용된 주요 가정치는 다음과 같습니다.

구 분	Contera Pharma A/S	ProteKt Therapeutics
영업이익률	51.94%	42.62%
매출성장률	6.07%	8.69%
세후할인율	13.56%	16.31%

손상검사 시 연결회사는 매출성장률을 미래에 대한 기대 수준에 근거하여 결정하고 있으며, 사용된 할인율은 현금창출단위의 특수한 위험을 반영한 세후할인율입니다.

가정의 변동에 대한 민감도

당기말 현재 손상검사 결과, 현금창출단위의 사용가치 산정과 관련하여 각 변수가 다음과 같이 감소 또는 상승하는 경우 손상이 발생할 수 있습니다.

구 분	Contera Pharma A/S	ProteKt Therapeutics
평균영업이익률이 해당값으로 감소(*1)	31.92%	40.29%
평균세후할인율이 해당값으로 상승(*2)	19.40%	16.70%

(*1) 영업이익률: 수요의 감소는 영업이익률의 감소로 이어질 수 있습니다.

(*2) 세후할인율: 무위험 이자율과 리스크프리미엄 그리고 투자주식의 목표자본구조 등의 변화에 따라 세후할인율이 변동될 수 있습니다.

18. 관계기업 및 공동기업 투자주식

(1) 관계기업 및 공동기업 투자주식 현황

(단위: 원)

구 분	종 목	소재국가	당기말		전기말	
			지분율(%)	장부금액	지분율(%)	장부금액
공동기업	비앤오바이오(주)(*1)	대한민국	-	-	50.00	481,097,179
	JaguAHR Therapeutics(*2)	싱가포르	65.00	2,298,644,670	65.00	2,616,983,488
	소 계			2,298,644,670		3,098,080,667
관계기업	덴탈플랫폼투자조합 제1호	대한민국	50.00	15,544,486	50.00	-
	ProteKt Therapeutics(*3)	이스라엘	-	-	19.11	999,459,395
	에이치 델타 사모투자합작회사(*4)	대한민국	18.87	10,568,478,125	18.87	11,166,418,819
	소 계			10,584,022,611		12,165,878,214
합 계				12,882,667,281		15,263,958,881

(*1) 당기 중 청산이 완료되었습니다.

(*2) 지분율이 50%를 초과하나 잔여 주주와의 주주간약정 등을 고려하여 피투자회사에 대한 공동지배력을 보유하는 것으로 판단하였습니다.

(*3) 당기 중 USD 1,160,000를 투자하는 조건의 주주간계약을 체결하여 종속기업으로 편입되었습니다(주석 40 참조).

(*4) 지분율이 20%이하이나 피투자회사의 사원총회 결의요건 및 업무집행사원과 체결한 주주간약정 등을 고려하여 피투자회사에 대한 유의적인 영향력을 보유하는 것으로 판단하였습니다.

(2) 관계기업 및 공동기업에 대한 지분법 평가 내역

1) 당기

(단위: 원)

기업명	기초	취득(처분)	지분법손익	기타(*)	기말
비앤오바이오(주)	481,097,179	(481,097,179)	-	-	-
JaguAHR Therapeutics	2,616,983,488	-	(318,338,818)	-	2,298,644,670
덴탈플랫폼투자조합 제1호	-	-	15,544,486	-	15,544,486
ProteKt Therapeutics	999,459,395	-	-	(999,459,395)	-
에이치 델타 사모투자합작회사	11,166,418,819	-	(597,940,694)	-	10,568,478,125
합 계	15,263,958,881	(481,097,179)	(900,735,026)	(999,459,395)	12,882,667,281

(*) 당기 중 관계기업인 ProteKt Therapeutics의 연결범위 편입으로 인한 변동입니다.

2) 전기

(단위: 원)

기업명	기초	취득(처분)	지분법손익	회계정책의 변경	기말
비앤오바이오(주)	536,876,607	-	(55,779,428)	-	481,097,179
JaguAHR Therapeutics	3,663,169,904	-	(1,046,186,416)	-	2,616,983,488
덴탈플랫폼투자조합 제1호	-	-	-	-	-
ProteKt Therapeutics	1,042,368,964	-	(42,909,569)	-	999,459,395
에이치 델타 사모투자합작회사	10,066,446,015	-	1,203,441,027	(103,468,223)	11,166,418,819
합 계	15,308,861,490	-	58,565,614	(103,468,223)	15,263,958,881

(3) 관계기업 및 공동기업의 주요 재무정보 및 수령한 배당금

1) 당기

(단위: 원)

회사명	관계기업 및 공동기업의 요약재무정보						배당금 수령액
	자산	부채	자본	매출	당기순손익	총포괄손익	
JaguAHR Therapeutics	248,391,886	700,502,847	(452,110,961)	-	(489,752,027)	(489,752,027)	-
덴탈플랫폼투자조합 제1호	70,403,490	39,314,518	31,088,972	-	77,202,310	77,202,310	-
에이치 델타 사모투자합작회사	63,048,129,445	131,490,937	62,916,638,508	-	(3,169,085,677)	(3,169,085,677)	-

2) 전기

(단위: 원)

회사명	관계기업 및 공동기업의 요약재무정보						배당금 수령액
	자산	부채	자본	매출	당기순손익	총포괄손익	
비앤오바이오(주)	1,227,155,182	6,813,400	1,220,341,782	-	(111,558,856)	(111,558,856)	-
JaguAHR Therapeutics	65,090,838	36,005,378	29,085,460	-	(1,609,517,563)	(1,609,517,563)	-
덴탈플랫폼투자조합 제1호	23,800	44,922,629	(44,898,829)	-	(545,469)	(545,469)	-
Protekt Therapeutics	204,809,398	326,596,952	(121,787,553)	-	(224,073,224)	(224,073,224)	-
에이치 델타 사모투자합작회사	63,019,518,348	128,551,979	62,890,966,369	-	4,325,626,735	4,325,626,735	-

(4) 관계기업 및 공동기업의 재무정보금액을 장부금액으로 조정 한 내역

1) 당기말

(단위: 원)

회사명	순자산	지분율(%)	순자산 지분금액	영업권	기타	장부금액
JaguAHR Therapeutics	(452,110,961)	65.00	(293,872,125)	2,680,477,679	(87,960,884)	2,298,644,670
덴탈플랫폼투자조합 제1호	31,088,972	50.00	15,544,486	-	-	15,544,486
에이치 델타 사모투자합작회사	62,916,638,508	18.87	11,872,369,686	-	(1,303,891,561)	10,568,478,125

2) 전기말

(단위: 원)

회사명	순자산	지분율(%)	순자산 지분금액	영업권	기타	장부금액
비앤오바이오(주)	1,220,341,782	50.00	610,170,891	-	(129,073,712)	481,097,179
JaguAHR Therapeutics	29,085,460	65.00	18,905,549	2,680,477,679	(82,399,740)	2,616,983,488
덴탈플랫폼투자조합 제1호	(44,898,829)	50.00	(22,449,415)	-	22,449,415	-
ProteKt Therapeutics	(121,787,553)	19.11	(23,271,262)	1,136,898,490	(114,074,352)	999,459,395
에이치 델타 사모투자합작회사	62,890,966,369	18.87	11,867,525,354	-	(701,106,535)	11,166,418,819

19. 차입금

(단위: 원)

구 분	차입처	최종 만기일	연이자율(%)	당기말	전기말
원화장기차입금	하나은행	2026-08-16	CD91일물 + 1.484	30,000,000,000	-
원화장기차입금(*)	신한은행	2026-10-13	CD91일물+ 1.39	50,000,000,000	-
소계				80,000,000,000	-
유동성 대체				-	-
차감 : 장기차입금할인발행차금				(1,474,872,585)	-
합계				78,525,127,415	-

(*) 당기말 현재 상기 차입금과 관련하여 유형자산을 담보로 제공하고 있습니다(주석 15, 36 참조).

20. 기타금융부채

(단위: 원)

구 분	당기말		전기말	
	유동	비유동	유동	비유동
미지급금	10,162,006,623	7,753,272,340	8,724,293,275	6,022,579,449
미지급비용	2,978,341,851	217,929,631	1,754,818,459	200,339,018
예수보증금	111,000,000	-	178,400,000	-
자기주식매입의무(*)	61,303,845,052	-	-	58,978,163,021
합 계	74,555,193,526	7,971,201,971	10,657,511,734	65,201,081,488

(*) 연결회사는 종속기업 Contera Pharma A/S의 비지배지분과의 주주간계약에 따라투자자에게 부여한 주식매수청구권과 관련해 자기주식매입의무 부채를 계상하였습니다(주석 36, 39 참조).

21. 기타유동부채

(단위: 원)

구 분	당기말	전기말
예수금	35,981,911	741,988,216
선수금	595,711,521	-
예수부가가치세	949,800,983	2,593,406,318
합 계	1,581,494,415	3,335,394,534

22. 순확정급여자산

연결회사는 최종임금기준 확정급여제도를 운영하고 있습니다. 연금의 수준은 종업원의 근무 기간 및 최종 임금에 근거하여 산출되며, 연금의 대부분은 기금에 적립되어 외부 전문 신탁사에 의하여 운영되고 있습니다.

(1) 순확정급여자산 산정내역

(단위: 원)

구 분	당기말	전기말
확정급여채무의 현재가치	32,139,096,246	29,785,478,997
사외적립자산의 공정가치	(41,432,519,371)	(41,893,017,648)
재무상태표상 순확정급여자산	(9,293,423,125)	(12,107,538,651)

(2) 확정급여채무의 변동내역

(단위: 원)

구 분	당기	전기
기초금액	29,785,478,997	35,512,965,956
당기근무원가	3,107,935,224	3,677,512,626
이자비용	1,752,116,364	1,274,477,724
재측정요소:		
인구통계적가정의 변동으로 인한 보험수리적손익	162,012	-
재무적가정의 변동으로 인한 보험수리적손익	2,456,822,847	(6,374,225,805)
경험적조정으로 인한 보험수리적손익	(1,071,979,492)	275,307,691
제도에서의 지급액:		
급여의 지급	(3,891,439,706)	(4,611,171,973)
계열사로부터의 전출입효과	-	30,612,778
기말금액	32,139,096,246	29,785,478,997

(3) 사외적립자산의 변동내역

(단위: 원)

구 분	당기	전기
기초금액	41,893,017,648	40,968,385,993
이자수익	2,504,731,620	1,487,034,300
재측정요소:		
사외적립자산의 수익	(478,222,098)	(1,028,793,341)
기여금:		
사용자	1,000,000,000	4,711,000,000
제도에서의 지급:		
급여의 지급	(3,487,007,799)	(4,261,038,724)
계열사로부터의 전출입효과	-	16,429,420
기말금액	41,432,519,371	41,893,017,648

(4) 사외적립자산의 구성내역

(단위: 원)

구 분	당기말		전기말	
	금액	구성비(%)	금액	구성비(%)
예적금	20,780,180,014	50.16	16,435,870,273	39.23
지분상품	1,774,759,056	4.28	16,048,634,297	38.31
채무상품	144,859,468	0.35	8,914,404,744	21.28
기타	18,732,720,833	45.21	494,108,334	1.18
합 계	41,432,519,371	100	41,893,017,648	100

(5) 주요 보험수리적 가정

구 분	당기	전기
할인율	5.43 ~ 5.69%	6.21 ~ 6.40%
임금상승률	3.84 ~ 3.98%	3.44 ~ 3.54%

(6) 주요 가정의 변동에 따른 당기 확정급여채무의 민감도 분석

구 분	확정급여채무에 대한 영향		
	가정의 변동폭	가정의 증가	가정의 감소
할인율	1.00%	(-) 7.09%	8.12%
임금상승률	1.00%	8.37%	(-) 7.41%

상기의 민감도 분석은 다른 가정은 일정하다는 가정 하에 산정되었으나, 실무적으로는 여러 가정이 서로 관련되어 변동됩니다. 주요 보험수리적 가정의 변동에 대한 확정급여채무의 민감도는 연결재무상태표에 인식된 확정급여채무 산정시 사용한 예측단위접근법과 동일한 방법을 사용하여 산정하였습니다. 민감도 분석에 사용된 방법 및 가정은 전기와 동일합니다.

(7) 미래현금흐름에 대한 확정급여제도의 영향

당기말 현재 할인되지 않은 연금 급여지급액의 만기분석은 아래와 같습니다.

(단위: 원)

구 분	1년 미만	1년~2년 미만	2년~5년 미만	5년 이상	합계
급여지급액	3,279,345,982	3,505,064,473	11,788,904,124	17,464,841,767	36,038,156,346

확정급여채무의 가중평균만기는 7.99년(전기: 9.01년)이며, 2024년 12월 31일로 종료하는 회계연도의 예상기여금은 약 3,093백만원입니다.

23. 법인세비용 및 이연법인세

(1) 법인세비용 내역

(단위: 원)

구 분	당기	전기
당기법인세		
당기손익에 대한 당기법인세	(174,799,700)	4,427,337,268
전기법인세의 조정사항	(1,315,521,995)	(945,279,854)
총당기법인세	(1,490,321,695)	3,482,057,414
이연법인세		
일시적차이의 증감	(2,697,352,364)	(180,324,920)
기타포괄손익에 직접 반영된 이연법인세	(975,199,769)	(85,927,849)
총이연법인세	(3,672,552,133)	(266,252,769)
법인세비용(수익)	(5,162,873,828)	3,215,804,645

(2) 법인세비용차감전순손실과 법인세비용 간의 관계

(단위: 원)

구 분	당기	전기
법인세비용차감전순손실	(39,569,385,995)	(1,032,872,379)
적용세율에 따른 세부담액(*)	(8,998,840,155)	(205,231,924)
조정사항:		
비공제비용으로 인한 효과	331,530,595	993,240,638
세액공제	-	(133,154,386)
전기법인세의 조정사항	(1,315,521,995)	(945,279,854)
미환류소득에 대한 법인세	(198,838,476)	784,871,514
미인식이연법인세자산의 변동	63,284,015	199,104,133
이연법인세 적용세율 변동효과 등	1,902,371,071	337,759,040
기타	3,053,141,117	2,184,495,484
법인세비용(수익)	(5,162,873,828)	3,215,804,645

(*) 가중평균적용세율은 22.74%(전기: 19.87%)입니다.

(3) 기타포괄손익의 각 구성항목과 관련된 법인세 효과

(단위: 원)

구 분	당기			전기		
	반영 전	법인세효과	반영 후	반영 전	법인세효과	반영 후
이연법인세						
순확정급여자산 재측정요소	(1,863,227,465)	391,274,206	(1,471,953,259)	5,070,124,773	(1,115,427,450)	3,954,697,323
유형자산재평가손익	-	(1,689,165,914)	(1,689,165,914)	-	804,364,721	804,364,721
기타포괄손익-공정가치금융자산 평가손실	(1,636,001,295)	341,501,939	(1,294,499,356)	(1,061,831,755)	225,134,880	(836,696,875)
기타포괄손익-공정가치금융자산 처분손익	90,000,000	(18,810,000)	71,190,000	-	-	-
합 계	(3,409,228,760)	(975,199,769)	(4,384,428,529)	4,008,293,018	(85,927,849)	3,922,365,169

(4) 이연법인세자산과 부채의 회수 및 결제시기

(단위: 원)

구 분	당기말	전기말
이연법인세자산		
12개월 후에 결제될 이연법인세자산	9,639,178,556	6,029,416,280
12개월 이내에 결제될 이연법인세자산	3,805,754,338	4,263,026,063
소 계	13,444,932,894	10,292,442,343
이연법인세부채		
12개월 후에 결제될 이연법인세부채	(22,443,112,884)	(20,387,359,571)
12개월 이내에 결제될 이연법인세부채	(155,904,175)	(65,933,525)
소 계	(22,599,017,059)	(20,453,293,096)
미인식된 이연법인세자산	913,720,670	850,436,655
이연법인세자산(부채) 순액	(10,067,804,835)	(11,011,287,408)

(5) 동일과세당국과 관련된 금액을 상계하기 이전의 이연법인세자산과 부채의 변동

1) 당기

(단위: 원)

구 분	기초	손익계산서	기타포괄손익	사업결합으로 인한 증가	기말
이연법인세부채					
이자수익	(56,733,622)	(99,065,479)	-	-	(155,799,101)
무형자산	(739,544,711)	-	-	(711,344,791)	(1,450,889,502)
압축기장총당금	(1,593,537,893)	(159,353,789)	-	-	(1,752,891,682)
유형자산재평가이익	(16,891,659,142)	-	(1,689,165,914)	-	(18,580,825,056)
외화환산손익	(9,199,903)	9,094,829	-	-	(105,074)
순확정급여자산	(1,162,617,825)	112,836,975	391,274,206	-	(658,506,644)
소 계	(20,453,293,096)	(136,487,464)	(1,297,891,708)	(711,344,791)	(22,599,017,059)
이연법인세자산					
손실충당금	1,439,359,516	(923,642,915)	-	-	515,716,601
재고자산평가충당금	424,521,330	31,992,582	-	-	456,513,912
당기손익-공정가치금융자산	2,788,938,252	159,899,553	-	-	2,948,837,805
기타포괄손익-공정가치금융자산	280,905,020	(915,312)	341,501,940	-	621,491,648
매출채권	29,228,371	(11,991,003)	-	-	17,237,368
관계기업투자주식	1,126,283,165	50,019,917	-	-	1,176,303,082
환불자산및환불부채	2,369,916,846	81,155,618	-	-	2,451,072,464
무형자산	834,438,651	(743,520,642)	-	-	90,918,009
미지급비용	334,816,188	30,397,805	-	-	365,213,993
감가상각비	158,237,584	(19,309,041)	-	-	138,928,543
이월결손금	-	3,964,204,526	-	-	3,964,204,526
세액공제	-	195,105,534	-	-	195,105,534
기타	505,797,420	(2,408,011)	-	-	503,389,409
소 계	10,292,442,343	2,810,988,611	341,501,940	-	13,444,932,894
실현가능성이 불확실한 부분	(850,436,655)	(63,284,015)	-	-	(913,720,670)
순 액	(11,011,287,408)	2,611,217,132	(956,389,768)	(711,344,791)	(10,067,804,835)

2) 전기

(단위: 원)

구 분	기초	회계정책의 변경	손익계산서	기타포괄손익	기말
이연법인세부채					
이자수익	(8,166,968)	-	(48,566,654)	-	(56,733,622)
무형자산	(739,544,711)	-	-	-	(739,544,711)
압축기장충당금	(1,669,420,650)	-	75,882,757	-	(1,593,537,893)
유형자산재평가이익	(17,696,023,863)	-	-	804,364,721	(16,891,659,142)
외화환산손익	(308,075)	-	(8,891,828)	-	(9,199,903)
순확정급여자산	(2,107,784)	-	(45,082,591)	(1,115,427,450)	(1,162,617,825)
소 계	(20,115,572,051)	-	(26,658,316)	(311,062,729)	(20,453,293,096)
이연법인세자산					
손실충당금	993,186,493	-	446,173,023	-	1,439,359,516
재고자산평가충당금	339,242,902	-	85,278,428	-	424,521,330
당기손익-공정가치금융자산	2,469,171,328	-	319,766,924	-	2,788,938,252
기타포괄손익-공정가치금융자산	60,678,464	-	(4,908,324)	225,134,880	280,905,020
매출채권	30,620,198	-	(1,391,827)	-	29,228,371
관계기업투자주식	1,117,702,357	21,728,327	(13,147,519)	-	1,126,283,165
환불자산및환불부채	2,538,960,063	-	(169,043,217)	-	2,369,916,846
무형자산	874,173,825	-	(39,735,174)	-	834,438,651
미지급비용	362,923,552	-	(28,107,364)	-	334,816,188
감가상각비	237,027,207	-	(78,789,623)	-	158,237,584
기타	529,877,529	-	(24,080,109)	-	505,797,420
소 계	9,553,563,918	21,728,327	492,015,218	225,134,880	10,292,442,343
실현가능성이 불확실한 부분	(651,332,522)	-	(199,104,133)	-	(850,436,655)
순 액	(11,213,340,655)	21,728,327	266,252,769	(85,927,849)	(11,011,287,408)

(6) 이연법인세자산으로 인식하지 않은 차감할 일시적 차이의 변동 내역

(단위: 원)

구 분	당기말	전기말	사 유
관계기업투자주식	4,352,492,689	4,049,698,357	처분하지 않을 예정

24. 자본금과 주식발행초과금

(1) 자본금의 내역

구 분	당기말	전기말
발행할 주식의 총수	100,000,000주	100,000,000주
1주당 액면금액	500원	500원
발행한 주식의 수	71,063,049주	71,063,049주
보통주자본금	36,401,993,000원	36,401,993,000원

연결회사는 2020년 2월 12일 이사회결의에 따라 자기주식 1,740,937주(25,004백만원)를 소각하였습니다. 이로 인하여 전기말 및 당기말 발행주식의 액면총액은 납입자본금과 상이합니다.

(2) 당기 및 전기 중 자본금과 주식발행초과금의 변동은 없습니다.

25. 기타자본항목

(1) 기타자본항목의 내역

(단위: 원)

구 분	당기말	전기말
자기주식처분이익	23,018,905,016	23,018,905,016
자기주식	(50,784,456,419)	(50,784,456,419)
기타포괄손익-공정가치금융자산 처분손익	(51,038,416,767)	(51,109,606,767)
기타포괄손익-공정가치금융자산 평가손익	(2,346,328,965)	(1,051,829,609)
해외사업환산손익	1,084,265,559	284,152,432
주식선택권	592,594,637	592,594,637
지분법자본변동	(58,410,555)	(58,410,555)
유형자산재평가손익	61,868,956,147	63,558,122,061
비지배지분과의 주주간계약(주석 39 참조)	(22,550,359,988)	(20,558,317,809)
기타	1,757,944,882	1,757,944,882
합 계	(38,455,306,453)	(34,350,902,131)

(2) 기타포괄손익누계액의 변동내역

1) 당기

(단위: 원)

구 분	기초	증감	기말
기타포괄손익-공정가치금융자산 처분손익	(51,109,606,767)	71,190,000	(51,038,416,767)
기타포괄손익-공정가치금융자산 평가손익	(1,051,829,609)	(1,294,499,356)	(2,346,328,965)
유형자산재평가손익	63,558,122,061	(1,689,165,914)	61,868,956,147
해외사업환산손익	284,152,432	800,113,127	1,084,265,559
지분법자본변동	(58,410,555)	-	(58,410,555)
합 계	11,622,427,562	(2,112,362,143)	9,510,065,419

상기 기타포괄손익누계액의 증감은 법인세 효과가 차감된 후의 금액입니다. 연결회사는 특정 지분상품투자의 공정가치를 기타포괄손익으로 인식하도록 지정하였습니다(주석 14 참조).

2) 전기

(단위: 원)

구 분	기초	증감	기말
기타포괄손익-공정가치금융자산 처분손익	(51,109,606,767)	-	(51,109,606,767)
기타포괄손익-공정가치금융자산 평가손익	(215,132,734)	(836,696,875)	(1,051,829,609)
유형자산재평가손익	62,753,757,340	804,364,721	63,558,122,061
해외사업환산손익	(33,097,025)	317,249,457	284,152,432
지분법자본변동	(58,410,555)	-	(58,410,555)
합 계	11,337,510,259	284,917,303	11,622,427,562

(3) 당기 및 전기 중 자기주식의 변동은 없습니다.

26. 주식기준보상

(1) 연결회사는 주주총회 결의에 의거 임직원에게 주식선택권을 부여하였는 바, 주요사항은 다음과 같습니다.

구 분	내 역
부여일	2018년 3월 16일
부여주식수	130,000주
부여방법	신주교부, 자기주식교부, 차액보상 중 이사회가 결정
행사가격	16,915원
행사가능기간	2020년 3월 16일 ~ 2027년 3월 15일

(2) 주식선택권의 수량과 가중평균 행사가격의 변동 내역

구 분	주식선택권 수량(단위: 주)		가중평균 행사가격(단위: 원)	
	당기	전기	당기(*)	전기(*)
기초	130,000	150,000	16,915	16,915
기말	130,000	130,000	16,915	16,915

(*) 주식배당으로 인하여 행사가격이 희석되었습니다.

(3) 연결회사는 주식선택권의 보상원가를 이항모형을 이용한 공정가액접근법을 적용하여 산정하였으며, 보상원가를 산정하기 위한 제반 가정 및 변수는 다음과 같습니다.

무위험이자율	기대행사기간	예상주가변동성	기대배당수익률	기대권리소멸율
2.72%	7년	10.85%	0.80%	0.00%

(4) 상기 주식선택권과 관련하여 당기 중 연결회사가 인식한 주식보상비용은 없습니다.

(5) 연결회사는 상기 주식선택권 외에 종속기업인 Contera Pharma A/S 주식에 대해 주식선택권을 부여하고 있습니다. 이로 인하여 당기 중 연결회사가 인식한 주식보상비용은 147백만원(전기 : 44백만원)입니다.

27. 이익잉여금

(단위: 원)

구 분	당기말	전기말
법정적립금		
이익준비금(*1)	19,000,000,000	19,000,000,000
임의적립금		
기업합리화적립금(*2)	7,613,625,329	7,613,625,329
기타임의적립금	182,853,041,337	182,853,041,337
미처분이익잉여금	16,316,623,098	49,118,237,003
합 계	225,783,289,764	258,584,903,669

(*1) 연결회사는 대한민국에서 제정되어 시행 중인 상법의 규정에 따라 납입금의 50%에 달할 때까지 매 결산기마다 현금에 의한 이익배당액의 10% 이상을 이익준비금으로 적립하고 있습니다. 동 이익준비금은 현금으로 배당할 수 없으나, 자본전입 또는 결손보전이 가능하며, 자본준비금과 이익준비금의 총액이 자본금의 1.5배를 초과하는 경우 주주총회의 결의에 따라 그 초과한 금액 범위에서 자본준비금과 이익준비금을 감액할 수 있습니다.

(*2) 연결회사는 2002년까지 조세특례제한법에 따른 세액공제 상당액을 기업합리화적립금으로 계상하였으며, 동 적립금은 이월결손금의 보전 및 자본전입에만 사용될 수 있었습니다. 그러나 2002년 12월 11일에 조세특례제한법이 개정되었으며, 동 개정시에 관련 조항이 삭제됨으로 인하여 기업합리화적립금은 임의적립금으로 변경되었습니다.

28. 판매비와관리비

(단위: 원)

구 분	당기	전기
급여	24,861,098,129	25,100,512,651
퇴직급여	1,697,329,710	2,286,537,416
복리후생비	2,435,953,392	2,527,494,852
회의비	337,265,400	254,889,819
여비교통비	1,308,368,294	970,595,507
통신비	310,771,907	256,525,219
수도광열비	224,886,836	150,857,991
세금과공과	2,078,389,502	1,345,201,529
지급임차료	173,725,794	60,027,431
감가상각비	683,229,849	501,328,109
사용권자산감가상각비	690,852,232	524,480,184
수선비	93,393,846	177,717,726
보험료	293,481,674	230,730,975
접대비	201,497,542	130,394,240
교육훈련비	318,847,509	234,777,003
광고선전비	12,764,361,417	12,180,978,504
건본비	42,025,664	122,087,652
도서인쇄비	147,818,112	137,011,268
소모품비	167,375,888	213,745,977
차량유지비	64,199,698	104,325,774
운반및포장비	1,788,137,759	1,543,882,203
지급수수료	2,896,159,917	2,331,817,050
노무용역비	1,278,542,858	1,033,017,142
대손상각비(환입)	(4,896,525,096)	2,901,771,689
무형자산상각비	31,864,533	33,489,264
잡비	26,015,826	30,827,245
합 계	50,019,068,192	55,385,024,420

29. 경상연구개발비

(단위: 원)

구 분	당기	전기
연구비	8,655,250,137	4,859,430,401
경상개발비	25,895,957,690	19,414,989,892
합 계	34,551,207,827	24,274,420,293

30. 비용의 성격별 분류

(단위: 원)

구 분	당기	전기
제품과 재공품의 변동	(13,208,956,458)	170,886,261
원재료 및 상품의 사용액	64,899,725,784	79,314,120,294
종업원급여	48,305,506,112	48,781,731,306
감가상각비	3,569,721,037	3,881,429,336
사용권자산감가상각비	690,852,232	524,480,184
광고선전비	12,796,680,053	12,229,962,170
무형자산상각비	31,864,533	33,489,264
지급수수료	21,598,519,306	10,863,537,031
노무용역비	6,402,452,225	8,980,195,997
외주가공비	11,728,484,838	11,284,093,328
여비교통비	1,664,354,175	1,283,245,598
수도광열비	2,851,171,717	2,852,420,276
세금과공과	2,700,675,105	2,181,659,985
운반및포장비	1,859,143,517	1,698,169,168
기타비용	(2,465,193,402)	7,060,579,930
매출원가, 판매비와관리비 및 경상연구개발비 합계	163,425,000,774	191,140,000,128

31. 기타수익 및 기타비용

(1) 기타수익의 내역

(단위: 원)

구 분	당기	전기
임대료수익	1,000,000	11,640,000
유형자산처분이익	64,503,914	52,301,982
공동기업투자주식처분이익	125,260,424	-
임가매수차익	1,824,324,191	-
기타의영업외수익	284,555,110	504,610,661
합 계	2,299,643,639	568,552,643

(2) 기타비용의 내역

(단위: 원)

구 분	당기	전기
기부금	239,544,399	306,817,894
유형자산처분손실	27,980,214	47,000
무형자산처분손실	5,880,600	-
관계기업투자주식처분손실	725,917,978	-
기타의영업외비용	1,002,604,178	323,164,653
합 계	2,001,927,369	630,029,547

32. 금융수익 및 금융비용

(1) 금융수익의 내역

(단위: 원)

구 분	당기	전기
이자수익(*)	3,079,805,308	1,439,975,611
당기손익-공정가치금융자산 평가이익	539,399,206	260,296,158
당기손익-공정가치금융자산 처분이익	74,849,564	1,491,930,521
외환차익	150,469,220	213,381,025
외화환산이익	1,248,628	44,464,713
합 계	3,845,771,926	3,450,048,028

(*) 전액 상각후원가 측정 금융자산에서 발생한 이자수익입니다.

(2) 금융비용의 내역

(단위: 원)

구 분	당기	전기
당기손익-공정가치금융자산 평가손실	1,175,737,656	2,317,448,463
당기손익-공정가치금융자산 처분손실	2,907,135	2,251,026
이자비용(*)	3,807,574,782	1,760,302,449
외환차손	321,896,865	138,192,225
외화환산손실	7,262,724	31,179,356
합 계	5,315,379,162	4,249,373,519

(*) 기업회계기준서 1116호 도입에 따라 리스부채에 대한 유효이자율법으로 산출된 이자비용 35백만원(전기: 37백만원)과 주주간계약으로 인한 금융부채 상각액 2,326백만원(전기: 1,586백만원)이 포함되어 있습니다.

33. 주당순손실

(1) 기본주당순손실

기본주당순손실은 연결회사의 당기순손실을 연결회사가 매입하여 자기주식으로 보유하고 있는 보통주를 제외한 당기의 가중평균 유통보통주식수로 나누어 산정하였습니다.

(단위: 원)

구 분	당기	전기
지배주주 보통주 당기순손실	(31,329,660,646)	(2,474,853,487)
÷ 가중평균 유통보통주식수	68,454,671주	68,454,671주
기본주당순손실	(458)	(36)

당기 가중평균 유통보통주식수 : $24,985,954,915 / 365\text{일} = 68,454,671 \text{ 주}$

(전기 가중평균 유통보통주식수 : $24,985,954,915 / 365\text{일} = 68,454,671 \text{ 주}$)

(2) 희석주당순손실

희석주당순손실은 모든 희석성 잠재적보통주가 보통주로 전환된다고 가정하여 조정한 가중평균 유통보통주식수를 적용하여 산정하고 있습니다. 연결회사가 보유하고 있는 희석성 잠재적보통주로는 주식선택권이 있으며(주석 26 참조), 주식선택권으로 인한 주식수는 주식선택권에 부가된 권리 행사의 금전적 가치에 기초하여 공정가치(회계기간의 평균시장가격)로 취득했을 때 얻게 될 주식수를 계산하고 동 주식수와 주식선택권이 행사된 것으로 가정할 경우 발행될 주식수를 비교하여 산정했습니다.

당기 및 전기 중 주식선택권으로 인한 희석효과는 없습니다.

34. 배당금

전기 회계연도에 대한 배당금은 지급하지 않았으며, 당기 회계연도에 대한 배당계획은 없습니다.

35. 영업으로부터 창출된 현금

(1) 영업으로부터 창출된 현금

(단위: 원)

구 분	당기	전기
법인세비용차감전순손실	(39,569,385,995)	(1,032,872,379)
조정항목:		
주식보상비용	147,487,856	44,325,696
급여	45,590,613	4,589,590
퇴직급여	2,355,319,968	3,464,956,050
경상개발비	1,730,692,891	642,494,156
감가상각비	3,569,721,037	3,881,429,336
사용권자산감가상각비	690,852,232	524,480,184
무형자산상각비	31,864,533	710,620,158
대손상각비(환입)	(4,896,525,096)	2,901,771,689
재고자산평가손실	162,746,948	479,516,954
유형자산처분이익	(64,503,914)	(52,301,982)
유형자산처분손실	27,980,214	47,000
무형자산처분손실	5,880,600	-
이자비용	3,807,574,782	1,760,302,449
관계기업투자주식처분손실	725,917,978	-
공동기업투자주식처분이익	(125,260,424)	-
당기손익-공정가치금융자산 평가이익	(539,399,206)	(260,296,158)
당기손익-공정가치금융자산 평가손실	1,175,737,656	2,317,448,463
당기손익-공정가치금융자산 처분이익	(74,849,564)	(1,491,930,521)
당기손익-공정가치금융자산 처분손실	2,907,135	2,251,026
여가매수차익	(1,824,324,191)	-
이자수익	(3,079,805,308)	(1,439,975,611)
외화환산이익	(1,248,628)	(44,464,713)
외화환산손실	7,262,724	31,179,356
지분법손실(이익)	900,735,026	(58,565,614)
기타의영업외수익	-	(142,341,548)
영업활동으로 인한 자산부채의 변동		

매출채권의 감소(증가)	57,117,443,285	(423,735,065)
기타유동금융자산의 감소(증가)	(847,544,037)	2,284,539,111
기타유동자산의 감소(증가)	494,044,507	(599,775,380)
재고자산의 감소(증가)	(18,388,041,937)	208,425,535
환불자산의 증가	(917,322,044)	(1,010,332,674)
매입채무의 증가(감소)	(14,160,203,160)	9,153,633,352
기타유동금융부채의 증가	2,290,880,032	2,749,861,697
기타유동부채의 감소	(1,753,900,119)	(880,658,543)
기타비유동금융부채의 감소	(28,000,000)	(34,000,000)
순확정급여자산의 감소	(1,404,431,907)	(5,046,949,891)
환불부채의 증가	1,359,623,172	754,923,430
영업으로부터 창출된 현금	(11,024,482,341)	19,398,595,153

(2) 현금의 유입·유출이 없는 거래 중 중요한 사항

(단위: 원)

구 분	당기	전기
매출채권의 제각	262,151,225	1,950,196,293
건설중인자산의 본계정대체	76,204,883	-
유형자산 취득 미지급금 감소	(112,782,000)	(180,735,430)

(3) 재무활동에서 생기는 부채의 조정내역

(단위: 원)

구 분	유동 리스부채	비유동 리스부채	장기차입금	상환부채
전기초	444,170,891	1,114,196,425	-	58,900,290,115
현금흐름	(433,916,475)	-	-	2,748,797,270
비금융변동(*)	232,654,666	(426,316,796)	-	(2,670,924,364)
전기말	242,909,082	687,879,629	-	58,978,163,021
당기초	242,909,082	687,879,629	-	58,978,163,021
현금흐름	(447,860,442)	-	78,425,000,000	-
비금융변동(*)	422,555,714	(43,711,410)	100,127,415	2,325,682,031
당기말	217,604,354	644,168,219	78,525,127,415	61,303,845,052

(*) 비금융변동에는 리스부채에 대한 유동성대체 및 리스계약 변경으로 인한 당기 리스부채 증감 내역이 포함되어 있습니다.

36. 우발상황 및 약정사항

(1) 연결회사가 금융기관과 체결하고 있는 약정사항의 내역

(단위: 원, USD)

금융기관	약정사항	당기말		전기말	
		한도금액	사용금액	한도금액	사용금액
하나은행	일반자금대출	30,000,000,000	30,000,000,000	10,000,000,000	-
	수입신용장	USD 1,000,000	-	USD 1,000,000	-
국민은행	일반자금대출	40,000,000,000	-	40,000,000,000	-
산업은행	일반자금대출	10,000,000,000	-	10,000,000,000	-
신한은행	일반자금대출	50,000,000,000	50,000,000,000	-	-

상기 약정 이외에 회사는 국민은행과 기업구매론약정(당기말: 한도 10,000백만원, 전기말: 한도 10,000백만원)과 신한은행과 전자방식외상매출채권담보대출약정(당기말: 한도 2,500백만원)을 맺고 있습니다.

(2) 연결회사가 타인으로부터 제공받은 지급보증의 내역

(단위: 원)

금융기관	약정사항	보증금액	
		당기말	전기말
서울보증보험	납품계약이행보증	7,000,000	267,000,000
	공탁보증	111,750,000	111,750,000
합 계		118,750,000	378,750,000

(3) 당기말 현재 차입금 등과 관련하여 담보로 제공되어있는 자산내역은 다음과 같습니다.

(단위: 원)

구분	제공처	내역	담보제공자산	장부금액	설정금액
유형자산	신한은행	차입금 담보	토지, 건물	60,568,449,923	60,000,000,000

(4) 당기말 현재 연결회사가 원고로서 진행중인 소송은 약제 급여 목록 및 급여 상한금액표 일부개정 고시 취소소송 등 총 1건(전기말: 2건)으로 소송가액은 없습니다 (전기말 1,496백만원).

관할법원	원고	피고	소송의 내용	소송가액	진행상황
서울행정법원	당사	보건복지부장관	약제 급여 목록 등 고시 취소에 따른 청구	-	1심 패소 항고심 진행중

(5) 연결회사는 종속기업인 Contera Pharma A/S와 관련하여 개발 중인 의약품의 허가신청, 시판 승인 및 상용화 조건 달성 여부에 따라 조건부대가를 지급하는 약정을 체결하였습니다. 당기말 현재 연결회사는 미래에 지불할 가능성이 있는 금액(당기말:7,753백만원, 전기말: 6,022백만원)을 기타금융부채로 계상하고 있습니다.

(6) 연결회사가 당기말 현재 보유 중인 당기손익-공정가치금융자산 중 TVM Life Science Innovation II SCSP에 대한 투자 약정금액은 총 USD 3,000,000이며, 현재까지 USD 2,084,393에 대한 납입이 완료되었습니다. 잔여금액 USD 915,607은 향후업무집행사원의 출자이행요청에 따라 추가 납입예정이나, 현재 시점에 그 납입시기를 예상할 수 없습니다.

(7) 연결회사가 당기말 현재 보유 중인 당기손익-공정가치금융자산 중 KDB오픈이노베이션 제2호에 대한 투자 약정금액은 총 5억원이며, 현재까지 5억원 납입이 완료되었습니다.

(8) 연결회사는 2019년 중 종속기업인 Contera Pharma A/S의 비지배주주와 주주간 계약을 체결한 바 있습니다. 전기 중 비지배주주는 연결회사를 상대로 Contera Pharma A/S의 보통주식 10,000주에 대한 주식매수청구권(Put option) 행사하였으며, 연결회사는 인수대가 3,071백만원에 해당 주식 전량을 취득하였습니다. 전기 중 연결회사는 상기 거래와 관련하여 기타유동금융부채 잔액 2,674백만원을 제거하고 상환손실 322백만원을 비지배지분으로 대체하였습니다.

(9) 연결회사는 2020년 중 종속회사인 Contera Pharma A/S(이하 "종속회사")의 출자를 목적으로 설립된 에이치 델타 사모투자합자회사(이하 "투자자")와 주주간 계약을 체결하였으며, 투자자는 취득한 종속회사의 보통주식 159,380주에 대한 주식매수청구권(Put option)을 보유하게 되었습니다. 투자자는 '기한 내에 종속회사의 적격기업공개(IPO)를 완료하지 못하는 경우 등' 행사 요건을 충족할 경우 연결회사를 상대로 보유지분 전량에 대해 주식매수청구권을 행사 할 수 있으며, 투자자의 풋옵션 행사시 연결회사는 투자자가 보유한 종속기업 지분 전체에 대해 연결회사 또는 제3자에게 매도할 것을 청구할 수 있는 권리가 있습니다. 투자자는 연결회사가 종속기업의 지분을 제 3자에게 매각하고자 할 경우, 동일한 조건으로 우선적으로 매도할 수 있는 권리를 보유하고 있습니다. 당기말 현재 연결회사는 상기 약정과 관련하여 자기주식매입의무 성격의 기타유동금융부채 61,304백만원(전기말: 58,978백만원)을 인식하였습니다.

(10) 공동기업인 JaguAHR Therapeutics 투자주식과 관련하여 상대주주에게는 연결회사가 보유한 지분의 전부 또는 일부를 매수할 수 있는 Buy-out 옵션이 부여되어 있습니다.

(11) 연결회사는 종속기업인 Protekt Therapeutics와 관련하여 개발 중인 의약품의 License 관련 판매 및 배당 등의 조건 달성 여부에 따라 조건부대가를 지급하는 약정을 체결하였습니다.

(12) 연결회사는 당기 중 공동기업인 JaguAHR Therapeutics와 자금조달약정을 통한 조건부 지분인수계약을 체결하였습니다. 연결회사는 JaguAHR Therapeutics로부터 미래에 주식 또는 현금을 받을 권리가 있습니다. 당기말 현재 연결회사는 상기 약정과 관련하여 당기손익-공정가치금융자산 653백만원을 계상하고 있습니다.

37. 특수관계자거래

(1) 연결회사와 매출 등 거래 또는 채권·채무 잔액이 있는 기타특수관계자

구 분	당기말	전기말
공동기업	-	비앤오바이오(주)
	JaguAHR Therapeutics	JaguAHR Therapeutics
관계기업	덴탈플랫폼투자조합제1호	덴탈플랫폼투자조합제1호
	-	Protekt Therapeutics
	에이치 델타 사모투자합자회사	에이치 델타 사모투자합자회사
대규모기업집단계열회사	OCI홀딩스 주식회사	OCI 주식회사
	(주)디씨알이	(주)디씨알이
	오씨아이드림(주)	-
	OCI(주)	-

(2) 매출 및 매입 등 거래

(단위: 원)

구 분	기업명	당기		전기	
		매출 등	매입 등	매출 등	매입 등
공동기업	비앤오바이오(주)	3,952,000	-	47,424,000	-
대규모기업집단계열회사	OCI홀딩스 주식회사	94,885,955	49,643,306	75,335,542	48,927,094
	(주)디씨알이	13,179,091	-	1,740,000	-
	오씨아이드림(주)	4,852,900	122,448	-	-
	OCI(주)	10,944,631	57,905,727	-	-
합 계		127,814,577	107,671,481	124,499,542	48,927,094

(3) 채권·채무의 주요 잔액

(단위: 원)

구 분	기업명	당기말	
		채권	채무
		기타채권	기타채무
대규모기업집단체 열회사	OCI홀딩스 주식회사	988,652	1,919,035
	오씨아이드림(주)	2,235,200	-
합 계		3,223,852	1,919,035

(단위: 원)

구 분	기업명	전기말		
		채권	채무	
		기타채권	매입채무	기타채무
공동기업	비앤오바이오(주)	4,347,200	-	30,000,000
대규모기업집단 계열회사	OCI 주식회사	18,698,307	49,422,003	-
합 계		23,045,507	49,422,003	30,000,000

(4) 특수관계자와의 자금 거래

(단위: 원)

구 분	기업명	당기	
		청산배당	기타(*)
공동기업	JaguAHR Therapeutics	-	652,855,000
	비앤오바이오(주)	606,357,603	-

(*) 조건부지분인수계약에 따른 자금 투자입니다.

(단위: 원)

구 분	기업명	전기
		현금배당
주요 경영진 등		1,768,079,800

(5) 연결회사는 관계기업인 에이치 델타 사모투자합자회사와의 주주간 계약에 따라 자기주식 매입의무에 대한 금융부채를 계상하였습니다(주석 36 참조).

(6) 연결회사는 공동기업인 JaguAHR Therapeutics와 자금조달약정을 통한 조건부지분인수계약을 체결하였습니다. 연결회사는 JaguAHR Therapeutics로부터 미래에 주식 또는 현금을 받을 권리가 있습니다. 당기말 현재 회사는 상기 약정과 관련하여 당기손익-공정가치금융자산을 계상하였습니다(주석 36 참조).

(7) 주요 경영진에 대한 보상내역

주요 경영진은 등기이사, 미등기이사(상무)와 감사위원회 위원을 포함하고 있습니다. 종업원 용역의 대가로서 주요 경영진에게 지급되었거나 지급된 보상금액은 다음과 같습니다.

(단위: 원)

구 분	당기	전기
단기종업원급여	4,075,639,238	4,691,888,708
퇴직급여	169,380,695	382,435,118
합 계	4,245,019,933	5,074,323,826

38. 영업부문 정보

(1) 영업부문에 대한 일반 정보

연결회사의 영업부문은 '의약품 제조 및 판매 부문'과 '의약품 연구 및 개발 부문'으로 구성되어 있습니다. 연결회사는 각 사업부문에 배분될 자원에 대한 의사결정 및 성과평가를 위하여 최고경영진이 주기적으로 검토하는 내부자료에 기초하여 사업부문을 구분하였습니다.

(2) 보고부문 정보

(단위: 원)

당 기	매출액	영업손익	유무형자산	감가상각비 및 무형자산상각비
제약부문	129,485,573,571	(16,767,038,764)	122,373,005,942	3,360,459,991
연구개발부문	-	(19,240,188,736)	2,849,716,261	241,125,579
연결조정	(3,557,332,800)	(1,489,532,503)	5,814,857,651	-
합 계	125,928,240,771	(37,496,760,003)	131,037,579,854	3,601,585,570

(단위: 원)

전 기	매출액	영업손익	유무형자산	감가상각비 및 무형자산상각비
제약부문	196,931,962,330	13,123,817,166	124,153,307,719	3,857,530,795
연구개발부문	-	(12,661,685,016)	2,305,050,630	734,518,699
연결조정	(6,022,597,800)	(692,767,748)	2,444,722,340	-
합 계	190,909,364,530	(230,635,598)	128,903,080,689	4,592,049,494

(3) 연결회사 매출의 상세내역

(단위: 원)

구 분	당기	전기
상품매출액	21,953,819,449	30,968,176,048
제품매출액	103,824,585,657	159,723,782,204
기술매출액	-	14,962,032
수출매출액	149,835,665	202,444,246
합 계	125,928,240,771	190,909,364,530

(4) 지역별 매출의 구성

(단위: 원)

구 분	당기	전기
국 내	125,778,405,106	190,706,920,284
해 외	149,835,665	202,444,246
합 계	125,928,240,771	190,909,364,530

(5) 주요 고객에 대한 정보

구 분	매출액		관련 보고 부문
	당기	전기	
고객 A	16,026,508,986	16,528,161,077	제약 부문

39. 비지배지분과의 거래

당기 중 비지배지분과의 거래로 인해 연결회사의 소유주에게 귀속될 자본에 미치는 영향은 다음과 같습니다.

당기 중 연결회사는 관계기업 ProteKt Therapeutics의 기존주주 지분 3,869,472주에 대해 USD 1,160,000를 투자하는 조건으로 주주간계약을 체결하였으며, 이로 인해 ProteKt Therapeutics는 종속기업으로 편입되었습니다. 인수일 현재 ProteKt Therapeutics의 비지배지분(지분율 2.56%)은 동 거래로 인해 55백만원이 증가하였습니다.

또한, 당기 중 연결회사는 종속기업 Contera Pharma A/S의 지분 31,250주에 대해 주주배정방식 유상증자를 실시하였습니다. 유상증자일 현재 Contera Pharma A/S에 대한 비지배지분(지분율 25.86%)은 동 거래로 인해 1,992백만원이 증가하였으며, 기타자본항목이 1,992백만원 감소하였습니다.

(단위 : 원)

구 분	ProteKt Therapeutics	Contera Pharma A/S	합계
인수에 따른 비지배지분 인식	55,180,921	-	55,180,921
유상증자에 따른 비지배지분 변동	-	1,992,042,178	1,992,042,178
합 계	55,180,921	1,992,042,178	2,047,223,099

주주간계약으로 인한 금융부채의 변동내역은 다음과 같습니다.

(단위 : 원)

구 분	당 기	전 기
기초금액	58,978,163,021	58,900,290,115
회계정책의 변경	-	1,240,667,277
설정	-	-
상환	-	(2,748,797,270)
상각	2,325,682,031	1,586,002,899
기말금액	61,303,845,052	58,978,163,021

40. 사업결합

연결회사는 당기 중 이스라엘 소재 의약품 개발회사인 ProteKt Therapeutics의 기존주주들과 주주간계약을 체결하고 지분 78.33%를 추가 취득하여 지배력을 획득하였습니다.

당기 중 지배력 획득과 관련하여 이전대가, 취득한 자산과 인수한 부채의 공정가치 및 영가매수차익, 식별한 무형자산은 다음과 같습니다.

(1) 식별가능한 자산 및 부채

(단위 : 원)

구 분	금 액
이전대가	
사업결합시점 보유주식 공정가치(*)	273,541,417
이전대가의 합계	273,541,417
취득한 자산과 인수한 부채의 계상액	
취득한 자산	
현금및현금성자산	238,887,317
기타자산	2,925,511
자산총계	241,812,828
인수한 부채	
매입채무 및 기타채무	400,459,728
기타금융부채	69,765,219
부채총계	470,224,947
취득한 순자산의 공정가치	(228,412,119)
식별가능한 무형자산	3,092,803,439
이연법인세부채	(711,344,791)
비지배지분	(55,180,921)
영가매수차익	(1,824,324,191)

(*) 사업결합시점 보유지분(19.11%)을 공정가치로 재측정한 결과 인식한 손실은 726백만원이며, 손익계산서의 '기타비용'으로 인식하였습니다.

(2) 영가매수차익

(단위 : 원)

구 분	금 액
취득한 종속기업의 순자산	(228,412,119)
식별가능한 무형자산 및 이연법인세부채	2,381,458,648
차감: 총이전대가	(273,541,417)
차감: 비지배지분 귀속	(55,180,921)
영가매수차익	1,824,324,191

(3) 종속기업의 취득으로 인한 순현금흐름

(단위 : 원)

구 분	금 액
총이전대가	273,541,417
차감: 주식취득시점의 기존보유주식 공정가치	(273,541,417)
차감: 취득한 현금및현금성자산	(238,887,317)
순현금유출(유입)액	(238,887,317)

(4) 당기 중 동 사업결합으로 인하여 연결손익계산서에 포함된 취득일 이후 발생한 당기 매출액은 없으며, 당기순손실은 2,552백만원입니다.

4. 재무제표

4-1. 재무상태표

재무상태표

제 64 기 2023.12.31 현재

제 63 기 2022.12.31 현재

제 62 기 2021.12.31 현재

(단위 : 원)

	제 64 기	제 63 기	제 62 기
자산			
유동자산	232,285,551,483	192,376,604,668	186,485,392,897
현금및현금성자산	132,379,945,401	61,820,884,089	51,442,423,409
매출채권	35,492,092,431	87,714,125,293	90,361,015,044
기타유동금융자산	1,083,523,124	298,760,460	2,378,837,061
기타유동자산	221,264,590	357,250,618	629,512,203
유동환불자산	6,597,152,702	3,146,882,864	2,661,157,627
재고자산	56,511,573,235	39,038,701,344	39,012,447,553
비유동자산	228,250,487,856	228,235,178,477	220,450,700,942
당기손익-공정가치금융자산	17,003,147,611	13,229,757,793	13,993,678,814
기타포괄손익-공정가치금융자산	4,459,545,887	6,595,547,182	7,657,378,937
기타비유동금융자산	1,022,458,077	1,421,406,715	1,348,370,209
비유동환불자산	0	2,532,947,794	2,008,340,357
유형자산	119,470,250,990	120,943,055,154	122,889,732,316
사용권자산	949,331,908	972,064,841	1,438,184,149
무형자산	2,901,189,578	3,205,930,579	3,224,133,723
순확정급여자산	9,281,254,803	12,086,453,861	5,483,109,620
관계기업 및 공동기업투자주식	73,163,309,002	67,248,014,558	62,407,772,817
자산총계	460,536,039,339	420,611,783,145	406,936,093,839
부채			
유동부채	78,225,977,983	42,979,199,096	35,312,012,226
매입채무	2,432,173,149	16,549,494,577	7,438,438,759
기타유동금융부채	11,716,332,799	9,107,453,833	7,517,764,537
유동환불부채	18,463,954,861	9,525,903,662	10,156,145,454
유동파생상품부채	43,437,065,805	0	1,805,317,949
유동리스부채	217,604,354	197,461,188	365,189,318
기타유동부채	1,576,774,984	3,302,270,878	4,097,574,855
당기법인세부채	382,072,031	4,296,614,958	3,931,581,354
비유동부채	95,585,812,547	67,433,978,357	60,530,287,589
장기차입금	78,525,127,415	0	0
비유동환불부채	0	7,578,428,027	6,193,262,805

비유동파생상품부채	0	42,886,091,529	37,190,144,673
비유동리스부채	635,999,355	680,480,078	1,033,681,868
이연법인세부채	8,453,483,806	10,066,060,256	10,503,363,522
기타비유동금융부채	7,971,201,971	6,222,918,467	5,609,834,721
부채총계	173,811,790,530	110,413,177,453	95,842,299,815
자본			
자본금	36,401,993,000	36,401,993,000	36,401,993,000
주식발행초과금	2,581,379,750	2,581,379,750	2,581,379,750
기타자본항목	(17,707,709,389)	(14,795,234,119)	(14,762,901,965)
이익잉여금	265,448,585,448	286,010,467,061	286,873,323,239
자본총계	286,724,248,809	310,198,605,692	311,093,794,024
자본과부채총계	460,536,039,339	420,611,783,145	406,936,093,839

4-2. 포괄손익계산서

포괄손익계산서

제 64 기 2023.01.01 부터 2023.12.31 까지

제 63 기 2022.01.01 부터 2022.12.31 까지

제 62 기 2021.01.01 부터 2021.12.31 까지

(단위 : 원)

	제 64 기	제 63 기	제 62 기
매출액	125,176,189,725	190,338,986,808	181,630,664,188
매출원가	79,039,244,447	111,792,989,689	107,183,560,267
매출총이익	46,136,945,278	78,545,997,119	74,447,103,921
판매비와관리비	47,826,425,214	54,221,573,766	46,335,459,444
경상연구개발비	15,483,096,972	12,002,316,266	14,948,213,796
영업이익(손실)	(17,172,576,908)	12,322,107,087	13,163,430,681
기타수익	478,440,793	618,733,033	3,763,229,440
기타비용	6,513,713,159	782,790,470	3,448,791,856
금융수익	3,257,249,821	3,270,315,149	4,258,096,828
금융비용	3,245,027,299	8,558,803,355	8,185,996,581
법인세비용차감전순이익(손실)	(23,195,626,752)	6,869,561,444	9,549,968,512
법인세비용(수익)	(4,102,881,087)	4,827,938,571	7,111,718,372
당기순손실	(19,092,745,665)	2,041,622,873	2,438,250,140
주당이익			
기분주당이익(손실) (단위 : 원)	(279)	30	36
희석주당이익(손실) (단위 : 원)	(279)	30	36
기타포괄손익	(4,381,611,218)	3,908,655,895	18,661,950,582
당기손익으로 재분류되지 않는항목			
순확정급여자산의 재측정요소	(1,469,135,948)	3,940,988,049	1,657,943,562
기타포괄손익-공정가치금융자산평가손익	(1,294,499,356)	(836,696,875)	0
기타포괄손익-공정가치금융자산처분손익	71,190,000	0	0
유형자산재평가손익	(1,689,165,914)	804,364,721	17,004,007,020
총포괄손익	(23,474,356,883)	5,950,278,768	21,100,200,722

4-3. 자본변동표

자본변동표

제 64 기 2023.01.01 부터 2023.12.31 까지

제 63 기 2022.01.01 부터 2022.12.31 까지

제 62 기 2021.01.01 부터 2021.12.31 까지

(단위 : 원)

	자본				
	자본금	주식발행초과금	기타자본항목	이익잉여금	자본 합계
2021.01.01 (기초자본)	33,289,457,500	2,581,379,750	(31,203,528,893)	292,067,549,435	296,734,857,792
총포괄손익					
당기순손실	0	0	0	2,438,250,140	2,438,250,140
순확정급여자산의 재측정요소	0	0	0	1,657,943,562	1,657,943,562
기타포괄손익-공정가치금융자산 평가손익	0	0	0	0	0
기타포괄손익-공정가치금융자산 처분손익	0	0	0	0	0
유형자산재평가손익	0	0	17,004,007,020	0	17,004,007,020
당기총포괄손익	0	0	17,004,007,020	4,096,193,702	21,100,200,722
유형자산 처분에 따른 재평가잉여금 대체	0	0	(47,186,802)	47,186,802	0
연차배당	3,112,535,500			(9,337,606,700)	(6,225,071,200)
자기주식의 취득	0	0	(516,193,290)	0	(516,193,290)
소유주와의 거래총액	3,112,535,500		(563,380,092)	(9,384,793,502)	(6,741,264,490)
2021.12.31 (기말자본)	36,401,993,000	2,581,379,750	(14,762,901,965)	286,873,323,239	311,093,794,024
2022.01.01 (기초자본)	36,401,993,000	2,581,379,750	(14,762,901,965)	286,873,323,239	311,093,794,024
총포괄손익					
당기순손실	0	0	0	2,041,622,873	2,041,622,873
순확정급여자산의 재측정요소	0	0	0	3,940,988,049	3,940,988,049
기타포괄손익-공정가치금융자산 평가손익	0	0	(836,696,875)	0	(836,696,875)
기타포괄손익-공정가치금융자산 처분손익	0	0	0	0	0
유형자산재평가손익	0	0	804,364,721	0	804,364,721
당기총포괄손익	0	0	(32,332,154)	5,982,610,922	5,950,278,768
유형자산 처분에 따른 재평가잉여금 대체	0	0	0	0	0
연차배당	0	0	0	(6,845,467,100)	(6,845,467,100)
자기주식의 취득	0	0	0	0	0
소유주와의 거래총액	0	0	0	(6,845,467,100)	(6,845,467,100)
2022.12.31 (기말자본)	36,401,993,000	2,581,379,750	(14,795,234,119)	286,010,467,061	310,198,605,692
2023.01.01 (기초자본)	36,401,993,000	2,581,379,750	(14,795,234,119)	286,010,467,061	310,198,605,692
총포괄손익					
당기순손실	0	0	0	(19,092,745,665)	(19,092,745,665)
순확정급여자산의 재측정요소	0	0	0	(1,469,135,948)	(1,469,135,948)
기타포괄손익-공정가치금융자산 평가손익	0	0	(1,294,499,356)	0	(1,294,499,356)

기타포괄손익-공정가치금융자산 처분손익	0	0	71,190,000	0	71,190,000
유형자산재평가손익	0	0	(1,689,165,914)	0	(1,689,165,914)
당기총포괄손익	0	0	(2,912,475,270)	(20,561,881,613)	(23,474,356,883)
유형자산 처분에 따른 재평가잉여금 대체	0	0	0	0	0
연차배당	0	0	0	0	0
자기주식의 취득	0	0	0	0	0
소유주와의 거래총액	0	0	0	0	0
2023.12.31 (기말자본)	36,401,993,000	2,581,379,750	(17,707,709,389)	265,448,585,448	286,724,248,809

4-4. 현금흐름표

현금흐름표

제 64 기 2023.01.01 부터 2023.12.31 까지

제 63 기 2022.01.01 부터 2022.12.31 까지

제 62 기 2021.01.01 부터 2021.12.31 까지

(단위 : 원)

	제 64 기	제 63 기	제 62 기
영업활동현금흐름	7,910,944,141	26,128,750,455	32,461,765,464
당기순이익(손실)	(19,092,745,665)	2,041,622,873	2,438,250,140
조정항목	2,365,188,572	21,327,376,845	21,335,184,068
급여	45,590,613	4,589,590	0
법인세비용(수익)	(4,102,881,087)	4,827,938,571	7,111,718,372
사용권자산상각비	417,634,312	388,768,018	414,696,518
퇴직급여	2,349,965,208	3,415,599,036	3,818,976,336
감가상각비	3,326,267,667	3,821,429,031	4,301,021,906
무형자산상각비	31,560,401	33,185,132	31,455,699
대손상각비(환입)	(4,896,525,096)	2,901,771,689	1,693,562,324
파생상품평가손실	550,974,276	6,004,384,213	4,321,293,657
유형자산처분이익	(64,503,914)	(51,755,727)	(237,107,430)
유형자산처분손실	27,855,525	47,000	18,472,105
무형자산처분손실	5,880,600	0	0
이자비용	1,297,657,217	161,982,715	322,921,033
종속기업투자주식 손상차손	5,205,227,553	259,829,109	3,282,684,471
당기손익-공정가치금융자산의 평가이익	(539,399,206)	(260,296,158)	0
당기손익-공정가치금융자산의 평가손실	1,175,737,656	2,317,448,463	3,343,287,847
당기손익-공정가치금융자산의 처분손실	2,907,135	2,251,026	182,842,902
당기손익-공정가치금융자산의 처분이익	(74,849,564)	(1,491,930,521)	(3,616,656,106)
공동기업투자주식처분손실	3,813,288	0	0
종속기업투자주식 처분이익	0	0	(3,282,684,471)
이자수익	(2,559,968,215)	(1,301,345,798)	(264,334,764)
배당금수익	0	0	(3,812,505)
기타영업외수익	0	(142,226,438)	0
외화환산이익	(1,248,628)	(44,464,713)	(1,403,658)
외화환산손실	745,883	655,653	3,319
재고자산평가손실(이익)	162,746,948	479,516,954	(101,753,487)
순운전자본의 변동	25,009,742,470	6,671,854,392	17,395,032,280
매출채권의 감소(증가)	57,118,557,958	(254,881,938)	11,510,009,851
기타유동금융자산의 감소(증가)	(293,658,692)	2,285,511,587	(2,085,950,525)
기타유동자산의 감소(증가)	135,986,028	272,191,627	(235,621,215)
재고자산의 감소(증가)	(17,635,618,839)	(505,770,745)	11,859,870,109
환불자산의 증가	(917,322,044)	(1,010,332,674)	(815,991,389)

매입채무의 증가(감소)	(14,116,072,800)	9,155,486,852	(2,657,543,221)
기타유동금융부채의 증가	2,516,175,488	1,770,424,726	1,637,133,706
기타유동부채의 증가(감소)	(1,725,495,894)	(795,303,977)	444,606,518
기타비유동부채의 감소	(28,000,000)	(34,000,000)	0
순확정급여부채의 증가	(1,404,431,907)	(4,966,394,496)	(5,151,023,059)
환불부채의 증가	1,359,623,172	754,923,430	2,889,541,505
이자의 수취	2,028,941,220	1,070,165,709	197,609,845
법인세의 지급	(2,400,182,456)	(4,982,269,364)	(8,908,123,374)
배당금의 수취	0	0	3,812,505
투자활동현금흐름	(14,418,519,916)	(8,415,144,349)	5,495,882,526
기타비유동금융자산의 감소	402,000,000	78,000,000	991,200,000
기타비유동금융자산의 증가	(4,000,000)	(99,500,000)	(560,750,000)
당기손익-공정가치금융자산의 취득	(4,466,601,502)	(1,333,397,002)	(1,026,140,884)
당기손익-공정가치금융자산의 처분	128,815,663	1,529,845,213	5,006,703,750
기타포괄손익-공정가치금융자산의 취득	0	0	(4,977,390,135)
기타포괄손익-공정가치금융자산의 처분	590,000,000	0	0
유형자산의 처분	142,199,999	51,772,727	388,454,545
유형자산의 취득	(2,104,591,682)	(2,235,551,300)	(783,464,000)
무형자산의 처분	267,300,000	0	0
무형자산의 취득	0	(14,981,988)	(4,467,680)
국고보조금의 수취	20,000,000	180,000,001	0
종속기업관계기업투자주식의 취득	0	(4,457,576,694)	(4,538,266,750)
공동기업투자주식의 처분	606,357,603	0	0
종속기업투자주식의 취득	(9,999,999,997)	0	0
종속기업투자주식의 처분	0	0	11,000,003,680
파생상품부채의 상환	0	(2,113,755,306)	0
재무활동현금흐름	77,067,382,970	(7,334,790,101)	(27,398,256,219)
배당금의 지급	0	(6,845,467,100)	(6,225,071,200)
자기주식의 취득	0	0	(516,193,290)
단기차입금의 증가	0	10,000,000,000	0
장기차입금의 증가	78,425,000,000	0	0
장기차입금의 지급	0	0	0
단기차입금의 감소	0	(10,000,000,000)	(20,000,000,000)
리스부채의 상환	(399,991,280)	(351,585,000)	(372,194,740)
이자의 지급	(957,625,750)	(137,738,001)	(284,796,989)
환율변동효과 반영전 현금및현금성자산의 순증가	70,559,807,195	10,378,816,005	10,559,391,771
현금및현금성자산에 대한 환율변동효과	(745,883)	(355,325)	4,623
현금및현금성자산의순증가	70,559,061,312	10,378,460,680	10,559,396,394
기초현금및현금성자산	61,820,884,089	51,442,423,409	40,883,027,015
당기말현금및현금성자산	132,379,945,401	61,820,884,089	51,442,423,409

5. 재무제표 주석

제 64 기 2023년 1월 1일부터 2023년 12월 31일까지

제 63 기 2022년 1월 1일부터 2022년 12월 31일까지

부광약품주식회사

1. 일반 사항

부광약품주식회사(이하 "회사")는 1960년 10월 17일에 설립되어, 1988년 8월 5일에 주식을 한국거래소가 개설하는 유가증권시장에 상장하였습니다. 회사는 의약품 제조 및 판매를 주요 사업으로 하고 있습니다. 회사의 본사는 서울시 동작구에 소재하고 있으며 경기도 안산에 공장을 두고 있습니다.

당기말 현재 자본금은 36,402백만원이며, 주요 주주 현황은 다음과 같습니다.

주 주	보유주식수	지분율(%)	비고
OCI홀딩스주식회사	7,747,934	10.90	최대주주
김동연	7,053,266	9.92	-
국민연금공단	1,432,276	2.02	-
자기주식	2,608,378	3.67	-
기타	52,221,195	73.49	-
합 계	71,063,049	100	

2. 중요한 회계정책

다음은 재무제표 작성에 적용된 주요한 회계정책입니다. 이러한 정책은 별도의 언급이 없다면, 표시된 회계기간에 계속적으로 적용됩니다.

2.1 재무제표 작성 기준

회사의 재무제표는 한국채택국제회계기준(이하 기업회계기준)에 따라 작성되었습니다. 한국채택국제회계기준은 국제회계기준위원회("IASB")가 발표한 기준서와 해석서중 대한민국이 채택한 내용을 의미합니다.

재무제표는 다음을 제외하고는 역사적 원가에 기초하여 작성하였습니다.

- 특정 금융자산과 금융부채(파생상품 포함), 공정가치로 측정하는 특정 유형자산
- 확정급여제도와 공정가치로 측정하는 사외적립자산, 기타장기종업원급여부채

한국채택국제회계기준은 재무제표 작성 시 중요한 회계추정의 사용을 허용하고 있으며, 회계정책을 적용함에 있어 경영진의 판단을 요구하고 있습니다. 보다 복잡하고 높은 수준의 판단이 필요한 부분이나 중요한 가정 및 추정이 필요한 부분은 주석 3에서 설명하고 있습니다.

2.2 회계정책과 공시의 변경

2.2.1 회사가 채택한 제·개정 기준서 및 해석서

회사가 2023년 1월 1일 이후 개시하는 회계기간부터 적용한 제·개정 기준서 및 해석서는 다음과 같습니다.

(1) 기업회계기준서 제1001호 '재무제표 표시' 및 국제회계기준 실무서2 '중요성에 대한 판단'(개정) - 회계정책 공시

동 개정사항은 회계정책의 공시에 대한 기업회계기준서 제1001호의 요구사항을 변경하며, '유의적인 회계정책'이라는 모든 용어를 '중요한 회계정책 정보'로 대체합니다. 회계정책 정보는 기업의 재무제표에 포함된 다른 정보와 함께 고려할 때 일반목적 재무제표의 주요 이용자가 그 재무제표에 기초하여 내리는 결정에 영향을 줄 것으로 합리적으로 예상할 수 있다면 중요합니다. 동 개정사항은 기업회계기준서 제1001호 관련 문단도 중요하지 않은 거래, 그 밖의 사건 또는 상황과 관련되는 회계정책 정보는 중요하지 않으며 공시될 필요가 없다는 점을 명확히 합니다. 다만 회계정책 정보는 금액이 중요하지 않을지라도 관련되는 거래, 그 밖의 사건 또는 상황의 성격 때문에 중요할 수 있습니다. 그러나 중요한 거래, 그 밖의 사건 또는 상황과 관련되는 모든 회계정책 정보가 그 자체로 중요한 것은 아닙니다. 또한 국제회계기준위원회는 국제회계기준 실무서 2에 제시된 '중요성 과정의 4단계'의 적용을 설명하고 예시하기 위한 지침과 사례를 개발하였습니다. 해당 기준서의 개정으로 인하여 재무제표에 미치는 유의적인 영향은 없습니다.

(2) 기업회계기준서 제1001호 '재무제표 표시'(개정) - 행사가격 조정 조건이 있는 금융부채의 평가손익 공시

동 개정사항은 발행자의 주가 변동에 따라 행사가격이 조정되는 조건이 있는 금융상품의 전부나 일부가 기업회계기준서 제1032호 '금융상품: 표시' 문단 11의 금융부채 정의 중 (2)에 따라 금융부채로 분류되는 경우에는 그 전환권이나 신주인수권(또는 이를 포함하는 금융부채)에 대하여 보고기간에 발생한 평가손익(당기손익에 포함된 경우로 한정함) 등을 공시하도록 합니다. 해당 기준서의 개정으로 인하여 재무제표에 미치는 유의적인 영향은 없습니다.

(3) 기업회계기준서 제1008호 '회계정책, 회계추정치 변경과 오류'(개정) - 회계추정치의 정의

동 개정사항은 회계추정의 변경에 대한 정의를 회계추정치의 정의로 대체합니다. 새로운 정의에 따르면 회계추정치는 "측정불확실성의 영향을 받는 재무제표상 화폐금액"이며, 회계추정의 변경에 대한 정의는 삭제되었습니다. 해당 기준서의 개정으로 인하여 재무제표에 미치는 유의적인 영향은 없습니다.

(4) 기업회계기준서 제1012호 '법인세'(개정) - 단일 거래에서 생기는 자산과 부채에 관련되는 이연법인세

동 개정사항은 최초인식 예외규정의 적용범위를 축소합니다. 적용가능한 세법에 따라 사업결합이 아니고 회계이익과 과세소득에 영향을 미치지 않는 거래에서 자산이나 부채를 최초로 인식할 때 같은 금액의 가산할 일시적차이와 차감할 일시적차이가 생길 수 있습니다. 동 개정사항에 따르면 이처럼 동일한 금액으로 가산할 일시적차이와 차감할 일시적차이를 생기게 하는 거래에는 최초인식 예외규정을 적용하지 않으며, 이연법인세자산과 이연법인세부채를 인식하고, 이연법인세자산의 인식은 기업회계기준서 제1012호 '법인세'의 회수가능성 요건을 따르게 됩니다. 해당 기준서의 개정으로 인하여 재무제표에 미치는 유의적인 영향은 없습니다.

(5) 기업회계기준서 제1012호 '법인세'(개정) – 국제조세개혁: 필라2 모범규칙

동 개정사항은 경제협력개발기구(OECD)가 발표한 필라2 모범규칙을 시행하기 위하여 제정되었거나 실질적으로 제정된 세법 등에서 생기는 법인세에 기업회계기준서 제1012호 '법인세'를 적용한다는 점을 명확히 합니다. 다만 기업회계기준서 제1012호 '법인세'의 이연법인세 회계처리 요구사항에 한시적 예외 규정을 도입하여 필라2 법인세와 관련되는 이연법인세 자산 및 부채를 인식하지 아니하고 이에 대한 정보도 공시하지 아니합니다. 또한 동 개정사항에 따라 예외 규정을 적용하였다는 사실을 공시하며, 필라2 법인세와 관련되는 당기법인세비용(수익)은 별도로 공시합니다. 해당 기준서의 개정으로 인하여 재무제표에 미치는 유의적인 영향은 없습니다.

(6) 기업회계기준서 제1117호 '보험계약'(제정)

기업회계기준서 제1104호 '보험계약'을 대체하는 기업회계기준서 제1117호 '보험계약'은 보험계약의 인식, 측정, 표시 및 공시에 대한 원칙을 설정하고 있으며, 보험부채의 현행이행가치 측정, 발생주의에 따른 보험수익 인식, 보험손익과 투자손익의 구분표시 등을 주요 특징으로 합니다. 회사는 기업회계기준서 제1117호의 보험계약 정의를 충족하는 계약을 보유하고 있지 아니합니다.

2.2.2 회사가 적용하지 않은 제·개정 기준서 및 해석서

제정 또는 공표되었으나 시행일이 도래하지 않아 적용하지 아니한 제·개정 기준서 및 해석서는 다음과 같습니다.

(1) 기업회계기준서 제1001호 '재무제표 표시' (2020년 개정) - 부채의 유동·비유동 분류

동 개정사항은 유동부채와 비유동부채의 분류는 보고기간말에 존재하는 기업의 권리에 근거한다는 점을 명확히 하고 기업이 부채의 결제를 연기할 수 있는 권리를 행사할지 여부에 대한 기대와는 무관하다는 점을 강조합니다. 그리고 보고기간말에 차입약정을 준수하고 있다면 해당 권리가 존재한다고 설명하고 결제는 현금, 지분상품, 그 밖의 자산 또는 용역을 거래 상대방에게 이전하는 것으로 그 정의를 명확히합니다.

동 개정사항은 2024년 1월 1일 이후 최초로 시작하는 회계연도의 개시일 이후 소급적으로 적용되며 조기적용이 허용됩니다. 동 개정사항을 조기적용하는 경우에는 2023년 개정사항도 조기적용 하여야 합니다. 회사는 동 개정으로 인한 재무제표의 영향을 검토 중에 있습니다.

(2) 기업회계기준서 제1001호 '재무제표 표시'(2023년 개정) - 약정사항이 있는 비유동부채
동 개정사항은 보고기간말 이전에 준수해야 하는 차입약정상의 특정 조건(이하 '약정사항')만 보고기간 후 12개월 이상 부채의 결제를 연기할 수 있는 기업의 권리에 영향을 미친다고 규정합니다. 약정사항의 준수 여부가 보고기간 이후에만 평가되더라도, 이러한 약정사항은 보고기간말 현재 권리가 존재하는지에 영향을 미칩니다.

또한 보고기간 이후에만 준수해야 하는 약정사항은 결제를 연기할 수 있는 권리에 영향을 미치지 않는다고 규정합니다. 하지만 부채의 결제를 연기할 수 있는 기업의 권리가 보고기간 후 12개월 이내에 준수하는 약정사항에 따라 달라진다면, 보고기간 후 12개월 이내에 부채가 상환될 수 있는 위험을 재무제표 이용자가 이해할 수 있도록 정보를 공시합니다. 이러한 정보에는 약정사항에 대한 정보(약정사항의 성격, 기업이약정사항을 준수해야 하는 시점을 포함), 관련된 부채의 장부금액, 그리고 약정사항을 준수하기 어려울 수 있음을 나타내는 사실과 상황이 포함됩니다.

동 개정사항은 2024년 1월 1일 이후 최초로 시작하는 회계연도의 개시일 이후 소급적으로 적용되며 조기적용이 허용됩니다. 동 개정사항을 조기적용하는 경우에는 2020년 개정사항도 조기적용하여야 합니다. 회사는 동 개정으로 인한 재무제표의 영향을 검토 중에 있습니다.

(3) 기업회계기준서 제1007호 '현금흐름표' 및 기업회계기준서 제1107호 '금융상품 공시'(개정) - 공급자금융약정

동 개정사항은 기업회계기준서 제1007호 '현금흐름표'의 공시 목적에 재무제표이용자가 공급자금융약정이 기업의 부채와 현금흐름에 미치는 영향을 평가할 수 있도록 공급자금융약정에 대한 정보를 공시해야 한다는 점을 추가합니다. 또한 기업회계기준서 제1107호 '금융상품 공시'를 개정하여 유동성위험 집중도에 대한 익스포저와 관련한 정보를 공시하도록 하는 요구사항의 예로 공급자금융약정을 추가하였습니다.

'공급자금융약정'이라는 용어는 정의되지 않습니다. 대신 동 개정사항은 정보를 제공해야 하는 약정의 특성을 제시합니다.

공시 목적을 이루기 위하여, 공급자금융약정에 대한 다음 내용을 통합하여 공시하여야 합니다.

- 약정의 조건
- 공급자금융약정에 해당하는 금융부채의 장부금액 및 그 금융부채와 관련하여 재무상태표에 표시되는 항목
- 공급자금융약정에 해당하는 금융부채 중 공급자가 금융제공자에게서 이미 금액을 받은 부분에 해당하는 장부금액 및 그 금융부채와 관련하여 재무상태표에 표시되는 항목
- 공급자금융약정에 해당하는 금융부채의 지급기일 범위와 공급자금융약정에 해당하지 않는 비교 가능한 매입채무의 지급기일 범위
- 공급자금융약정에 해당하는 금융부채 장부금액의 비현금 변동 유형과 영향
- 유동성위험 정보

동 개정사항은 2024년 1월 1일 이후 최초로 시작되는 회계연도부터 적용되며, 동 개정사항에는 최초로 적용하는 회계연도에 대한 구체적인 경과 규정을 포함합니다. 또한 조기적용이 허용됩니다. 회사는 동 개정으로 인한 재무제표의 영향을 검토 중에 있습니다.

(4) 기업회계기준서 제1116호 '리스'(개정) - 판매후리스에서 발생하는 리스부채

동 개정사항은 기업회계기준서 제1115호 '고객과의 계약에서 생기는 수익'을 적용하여 판매로 회계처리 되는 판매후리스에 대하여 후속측정 요구사항을 추가하였습니다. 동 개정사항은 리스개시일 후에 판매자-리스이용자가 계속 보유하는 사용권에 대해서는 판매자-리스이용자가 어떠한 차손익도 인식하지 않는 방식으로 '리스료'나 '수정 리스료'를 산정하도록 요구합니다.

동 개정사항은 2024년 1월 1일 이후 최초로 시작되는 회계연도부터 적용되며, 조기적용이 허용됩니다. 회사는 동 개정으로 인한 재무제표의 영향을 검토 중에 있습니다.

(5) 기업회계기준서 제1001호 '재무제표 표시'(2023년 개정) - 가상자산 공시

동 개정사항은 가상자산 관련 거래에 대해 다른 기준서에서 요구하는 공시요구사항에 추가하여, 1) 가상자산을 보유하는 경우, 2) 가상자산을 고객을 대신하여 보유하는 경우, 3) 가상자산을 발행하는 경우로 각각 구분하여 각 경우별로 공시해야 할 사항을 규정합니다.

가상자산을 보유하는 경우 가상자산의 일반정보, 적용한 회계정책, 가상자산별 취득경로와 취득원가 및 당기말 공정가치 등에 대한 정보를 공시해야 합니다. 또한 가상자산을 발행한 경우 발행한 가상자산과 관련된 기업의 의무 및 의무이행상황, 매각한가상자산의 수익인식 시기 및 금액, 발행 후 보유 중인 가상자산의 수량과 중요한 계약내용 등을 공시하여야 합니다.

동 개정사항은 2024년 1월 1일 이후 최초로 시작되는 회계연도부터 적용하되 조기적용이 허용됩니다. 회사는 동 개정으로 인한 재무제표의 영향을 검토 중에 있습니다.

2.3 종속기업, 관계기업 및 공동기업

회사의 재무제표는 한국채택국제회계기준 제1027호 '별도재무제표'에 따른 별도재무제표입니다. 종속기업, 공동기업 및 관계기업 투자는 직접적인 지분투자에 근거하여 원가로 측정하고 있으며, 다만 한국채택국제회계기준으로의 전환일 시점에는 전환일시점의 장부금액을 간주원가로 사용했습니다. 또한, 종속기업, 공동기업 및 관계기업으로부터 수취하는 배당금은 배당에 대한 권리가 확정되는 시점에 당기손익으로 인식하고 있습니다. 종속기업 취득시 회사가 지불할 조건부대가는 취득일에 공정가치로 인식합니다. 부채로 계상된 조건부대가의 후속적인 공정가치의 변동은 종속기업투자의 원가로 인식됩니다.

2.4 외화환산

(1) 기능통화와 표시통화

회사는 재무제표에 포함되는 항목들을 영업활동이 이루어지는 주된 경제 환경에서의 통화 ("기능통화")를 적용하여 측정하고 있습니다. 회사의 기능통화는 대한민국 원화이며, 재무제표는 대한민국 원화로 표시되어 있습니다.

(2) 외화거래와 보고기간말의 환산

외화거래는 거래일의 환율 또는 재측정되는 항목인 경우 평가일의 환율을 적용한 기능통화로 인식됩니다. 외화거래의 결제나 화폐성 외화 자산·부채의 환산에서 발생하는 외환차이는 당기손익으로 인식됩니다. 외환차이는 손익계산서에 금융수익 또는 금융비용으로 표시됩니다.

비화폐성 금융자산·부채로부터 발생하는 외환차이는 공정가치 변동손익의 일부로보아 당기손익-공정가치 측정 지분상품으로부터 발생하는 외환차이는 당기손익으로, 기타포괄손익-공정가치 측정 지분상품으로부터 발생하는 외환차이는 기타포괄손익에 포함하여 인식됩니다.

2.5 금융자산

(1) 분류

회사는 다음의 측정 범주로 금융자산을 분류합니다.

- 당기손익-공정가치 측정 금융자산
- 기타포괄손익-공정가치 측정 금융자산
- 상각후원가 측정 금융자산

금융자산은 금융자산의 관리를 위한 사업모형과 금융자산의 계약상 현금흐름 특성에 근거하여 분류합니다.

공정가치로 측정하는 금융자산의 손익은 당기손익 또는 기타포괄손익으로 인식합니다. 채무상품에 대한 투자는 해당 자산을 보유하는 사업모형에 따라 그 평가손익을 당기손익 또는 기타포괄손익으로 인식합니다. 회사는 금융자산을 관리하는 사업모형을 변경하는 경우에만 채무상품을 재분류합니다.

단기매매항목이 아닌 지분상품에 대한 투자는 최초 인식시점에 후속적인 공정가치 변동을 기타포괄손익으로 표시할 것을 지정하는 취소불가능한 선택을 할 수 있습니다. 지정되지 않은 지분상품에 대한 투자의 공정가치 변동은 당기손익으로 인식합니다.

(2) 측정

회사는 최초 인식시점에 금융자산을 공정가치로 측정하며, 당기손익-공정가치 측정 금융자산이 아닌 경우에 해당 금융자산의 취득과 직접 관련되는 거래원가는 공정가치에 가산합니다. 당기손익-공정가치 측정 금융자산의 거래원가는 당기손익으로 비용처리합니다.

내재파생상품을 포함하는 복합계약은 계약상 현금흐름이 원금과 이자로만 구성되어있는지를 결정할 때 해당 복합계약 전체를 고려합니다.

① 채무상품

금융자산의 후속적인 측정은 금융자산의 계약상 현금흐름 특성과 그 금융자산을 관리하는 사업모형에 근거합니다. 회사는 채무상품을 다음의 세 범주로 분류합니다.

(가) 상각후원가 측정 금융자산

계약상 현금흐름을 수취하기 위해 보유하는 것이 목적인 사업모형 하에서 금융자산을 보유하고, 계약상 현금흐름이 원리금만으로 구성되어 있는 자산은 상각후원가로 측정합니다. 상각후원가로 측정하는 금융자산으로서 위험회피관계의 적용 대상이 아닌 금융자산의 손익은 해당 금융자산을 제거하거나 손상할 때 당기손익으로 인식합니다. 유효이자율법에 따라 인식하는 금융자산의 이자수익은 '금융수익'에 포함됩니다.

(나) 기타포괄손익-공정가치 측정 금융자산

계약상 현금흐름의 수취와 금융자산의 매도 둘 다를 통해 목적을 이루는 사업모형 하에서 금융자산을 보유하고, 계약상 현금흐름이 원리금만으로 구성되어 있는 금융자산은 기타포괄손익-공정가치로 측정합니다. 손상차손(환입)과 이자수익 및 외환손익을 제외하고는, 공정가치로 측정하는 금융자산의 평가손익은 기타포괄손익으로 인식합니다. 금융자산을 제거할 때에는 인식한 기타포괄손익누계액을 자본에서 당기손익으로 재분류합니다. 유효이자율법에 따라 인식하는 금융자산의 이자수익은 '금융수익'에 포함됩니다. 외환손익은 '금융수익 또는 금융비용'으로 표시하고 손상차손은 '금융비용'으로 표시합니다.

(다) 당기손익-공정가치 측정 금융자산

상각후원가 측정 금융자산이나 기타포괄손익-공정가치 측정 금융자산이 아닌 채무상품은 당기손익-공정가치로 측정됩니다. 위험회피관계가 적용되지 않는 당기손익-공정가치 측정 채무상품의 손익은 당기손익으로 인식하고 발생한 기간에 손익계산서에 '금융수익 또는 금융비용'으로 표시합니다.

② 지분상품

회사는 모든 지분상품에 대한 투자를 후속적으로 공정가치로 측정합니다. 공정가치 변동을 기타포괄손익으로 표시할 것을 선택한 장기적 투자목적 또는 전략적 투자목적의 지분상품에 대해 기타포괄손익으로 인식한 금액은 해당 지분상품을 제거할 때에도 당기손익으로 재분류하지 않습니다. 이러한 지분상품에 대한 배당수익은 회사가 배당을 받을 권리가 확정된 때 '금융수익'으로 당기손익으로 인식합니다.

당기손익-공정가치로 측정하는 금융자산의 공정가치 변동은 손익계산서에 '금융수익 또는 금융비용'으로 표시합니다. 기타포괄손익-공정가치로 측정하는 지분상품에대한 손상차손(환입)은 별도로 구분하여 인식하지 않습니다.

(3) 손상

회사는 미래전망정보에 근거하여 상각후원가로 측정하거나 기타포괄손익-공정가치로 측정하는 채무상품에 대한 기대신용손실을 평가합니다. 손상 방식은 신용위험의 유의적인 증가 여부에 따라 결정됩니다. 단, 매출채권에 대해 회사는 채권의 최초 인식시점부터 전체기간 기대신용손실을 인식하는 간편법을 적용합니다.

(4) 인식과 제거

금융자산의 정형화된 매입 또는 매도는 매매일에 인식하거나 제거합니다. 금융자산은 현금 흐름에 대한 계약상 권리가 소멸하거나 금융자산을 양도하고 소유에 따른 위험과 보상의 대부분을 이전한 경우에 제거됩니다.

회사가 금융자산을 양도한 경우라도 채무자의 채무불이행시의 소구권 등으로 양도한금융자산의 소유에 따른 위험과 보상의 대부분을 회사가 보유하는 경우에는 이를 제거하지 않고 그 양도자산 전체를 계속하여 인식하되, 수취한 대가를 금융부채로 인식합니다. 해당 금융부채는 재무상태표에 "차입금"으로 분류하고 있습니다.

(5) 금융상품의 상계

금융자산과 부채는 인식한 자산과 부채에 대해 법적으로 집행가능한 상계권리를 현재 보유하고 있고, 순액으로 결제하거나 자산을 실현하는 동시에 부채를 결제할 의도를 가지고 있을 때 상계하여 재무상태표에 순액으로 표시합니다. 법적으로 집행가능한 상계권리는 미래사건에 좌우되지 않으며, 정상적인 사업과정의 경우와 채무불이행의 경우 및 지급불능이나 파산의 경우에도 집행가능한 것을 의미합니다.

2.6 파생상품

파생상품은 파생상품 계약 체결 시점에 공정가치로 최초 인식되며 이후 공정가치로 재측정됩니다. 위험회피회계의 적용 요건을 충족하지 않는 파생상품의 공정가치변동은 거래의 성격에 따라 "금융수익 또는 금융비용"으로 손익계산서에 인식됩니다.

2.7 매출채권

매출채권은 유의적인 금융요소를 포함하지 않는 경우에는 무조건적인 대가의 금액으로, 유의적인 금융요소를 포함하는 경우에는 공정가치로 최초 인식합니다. 매출채권은 후속적으로 유효이자율법을 적용한 상각후원가에 손실충당금을 차감하여 측정됩니다.

2.8 재고자산

재고자산은 원가와 손실현가능가치 중 작은 금액으로 표시되고, 재고자산의 원가는 미착품을 제외하고는 총평균법에 따라 결정됩니다.

2.9 유형자산

토지는 독립적인 외부평가인이 평가한 금액에 기초하여 공정가치로 측정됩니다. 재평가는 보고기간말에 자산의 장부금액이 공정가치와 중요하게 차이가 나지 않도록 주기적으로 수행됩니다.

기타의 유형자산(건물, 기계장치, 공기구비품 등)은 역사적 원가에서 감가상각누계액과 손상차손누계액을 차감하여 표시됩니다. 역사적 원가는 자산의 취득에 직접적으로 관련된 지출을 포함합니다.

자산의 장부금액이 재평가로 인하여 증가된 경우에 그 증가액은 기타포괄손익으로 인식되고 이연법인세를 차감하여 재평가잉여금의 과목으로 자본에 가산됩니다. 그러나 동일한 자산에 대하여 이전에 당기손익으로 인식한 재평가감소액이 있다면 그 금액을 한도로 재평가증가액만큼 당기손익으로 인식됩니다. 자산의 장부금액이 재평가로 인하여 감소된 경우에 그 감소액은 당기손익으로 인식되나, 그 자산에 대한 재평가잉여금의 잔액이 있다면 그 금액을 한도로 재평가감소액을 기타포괄손익으로 인식됩니다.

토지를 제외한 자산은 취득원가에서 잔존가치를 제외한 금액에 대하여 다음의 추정 경제적 내용연수에 걸쳐 정액법으로 상각됩니다.

과 목	추정 내용연수
건 물	15 ~ 30년
구축물	10 ~ 15년
기계장치	4년
차량운반구	4년
공구기구	4년
비 품	4년

회사는 매 회계연도 말에 유형자산의 감가상각방법, 잔존가치와 경제적 내용연수를 검토하여 필요한 경우 조정하고, 자산의 장부금액이 추정 회수가능액을 초과하는 경우 자산의 장부금액을 회수가능액으로 조정하고 있습니다. 자산의 처분손익은 처분대가와 자산의 장부금액의 차이로 결정되며, 손익계산서의 "기타수익 및 기타비용"으로 표시됩니다.

유형자산 항목과 관련하여 자본에 계상된 재평가잉여금은 그 자산이 제거될 때 이익잉여금으로 대체됩니다.

2.10 차입원가

적격자산을 취득 또는 건설하는데 발생한 차입원가는 해당 자산을 의도된 용도로 사용할 수 있도록 준비하는 기간 동안 자본화되고, 적격자산을 취득하기 위한 특정목적차입금의 일시적 운용에서 발생한 투자수익은 당 회계기간 동안 자본화 가능한 차입원가에서 차감됩니다. 기타 차입원가는 발생기간에 비용으로 인식됩니다.

2.11 정부보조금

정부보조금은 보조금의 수취와 정부보조금에 부가된 조건의 준수에 대한 합리적인 확신이 있을 때 공정가치로 인식됩니다. 자산관련보조금은 자산의 장부금액을 계산할 때 차감하여 표시되며, 수익관련보조금은 이연하여 정부보조금의 교부 목적과 관련된 비용에서 차감하여 표시됩니다.

2.12 무형자산

무형자산은 역사적 원가로 최초 인식되고, 원가에서 상각누계액과 손상차손누계액을 차감한 금액으로 표시됩니다.

내부적으로 창출한 무형자산인 개발비는 기술적 실현가능성, 미래경제적효익 등을 포함한 자산 인식요건이 충족된 시점 이후에 발생한 지출금액의 합계입니다. 회원권은 이용 가능 기간에 대하여 예측가능한 제한이 없으므로 내용연수가 한정되지 않아 상각되지 않습니다. 한정된 내용연수를 가지는 다음의 무형자산은 추정내용연수동안정액법으로 상각됩니다.

과 목	추정 내용연수
산업재산권	5 ~ 10년

2.13 비금융자산의 손상

내용연수가 비한정인 무형자산에 대하여는 매년, 상각대상 자산에 대하여는 자산손상을 시사하는 징후가 있을 때 손상검사를 수행하고 있습니다. 손상차손은 회수가능액(사용가치 또는 처분부대원가를 차감한 공정가치 중 높은 금액)을 초과하는 장부금액만큼 인식되고 비금융자산에 대한 손상차손은 매 보고기간말에 환입가능성이 검토됩니다.

2.14 매입채무와 기타채무

매입채무와 기타채무는 회사가 보고기간말 전에 재화나 용역을 제공받았으나 지급되지 않은 부채입니다. 매입채무와 기타채무는 지급기일이 보고기간 후 12개월 후가 아니라면 유동부채로 표시되었습니다. 해당 채무들은 최초에 공정가치로 인식되고 후속적으로 유효이자율법을 적용한 상각후원가로 측정됩니다.

2.15 금융부채

(1) 분류 및 측정

회사의 당기손익-공정가치 측정 금융부채는 단기매매목적의 금융상품입니다. 주로 단기간 내에 재매입할 목적으로 부담하는 금융부채는 단기매매금융부채로 분류됩니다. 또한, 위험 회피회계의 수단으로 지정되지 않은 파생상품이나 금융상품으로부터 분리된 내재파생상품도 단기매매금융부채로 분류됩니다.

당기손익-공정가치 측정 금융부채, 금융보증계약, 금융자산의 양도가 제거조건을 충족하지 못하는 경우에 발생하는 금융부채를 제외한 모든 비파생금융부채는 상각후원가로 측정하는 금융부채로 분류되고 있으며, 재무상태표 상 "매입채무", "차입금" 및 "기타금융부채" 등으로 표시됩니다.

보고기간 후 12개월 이상 부채의 결제를 연기할 수 있는 무조건의 권리를 가지고 있지 않다면 금융부채는 유동부채로 분류합니다.

(2) 제거

금융부채는 계약상 의무가 이행, 취소 또는 만료되어 소멸되거나 기존 금융부채의 조건이 실질적으로 변경된 경우에 재무상태표에서 제거됩니다. 소멸하거나 제3자에게 양도한 금융부채의 장부금액과 지급한 대가(양도한 비현금자산이나 부담한 부채를 포함)의 차액은 당기손익으로 인식합니다.

2.16 총당부채

과거사건의 결과로 현재의 법적의무나 의제의무가 존재하고, 그 의무를 이행하기 위한 자원의 유출가능성이 높으며, 당해 금액의 신뢰성 있는 추정이 가능한 경우 총당부채로 인식하고 있습니다. 총당부채는 의무를 이행하기 위하여 예상되는 지출액의 현재가치로 측정되며, 시간경과로 인한 총당부채의 증가는 이자비용으로 인식됩니다.

2.17 당기법인세 및 이연법인세

법인세비용은 당기법인세와 이연법인세로 구성됩니다. 법인세는 기타포괄손익이나 자본에 직접 인식된 항목과 관련된 금액은 해당 항목에서 직접 인식하며, 이를 제외하고는 당기손익으로 인식됩니다.

당기법인세비용은 보고기간말 현재 제정되었거나 실질적으로 제정된 세법에 근거하여 측정합니다. 경영진은 적용 가능한 세법 규정이 해석에 따라 달라질 수 있는 상황에 대하여 회사가 세무신고 시 적용한 세무정책에 대하여 주기적으로 평가하고 있으며, 세무당국이 불확실한 법인세 처리를 수용할 가능성이 높은지 고려합니다. 회사는법인세 측정 시 가장 가능성이 높은 금액 또는 기댓값 중 불확실성의 해소를 더 잘 예측할 것으로 예상되는 방법을 사용하여 불확실성의 영향을 반영합니다.

이연법인세는 자산과 부채의 장부금액과 세무기준액의 차이로 발생하는 일시적차이에 대하여 장부금액을 회수하거나 결제할 때의 예상 법인세효과로 인식됩니다. 다만, 사업결합 이외의 거래에서 자산·부채를 최초로 인식할 때 발생하는 이연법인세 자산과 부채는 그 거래가 회계이익이나 과세소득에 영향을 미치지 않고, 거래 당시 동일한 금액으로 가산할 일시적차이와 차감할 일시적차이가 생기지 않는다면 인식되지 않습니다.

이연법인세자산은 차감할 일시적차이가 사용될 수 있는 미래 과세소득의 발생가능성이 높은 경우에 인식됩니다.

종속기업, 관계기업 및 공동기업 투자지분과 관련된 가산할 일시적차이에 대해 소멸시점을 통제할 수 있고 예측가능한 미래에 일시적차이가 소멸하지 않을 가능성이 높은 경우를 제외하고 이연법인세부채를 인식하고 있습니다. 또한 이러한 자산으로부터 발생하는 차감할 일시적차이에 대하여 일시적차이가 예측가능한 미래에 소멸할 가능성이 높고 일시적차이가 사용될 수 있는 과세소득이 발생할 가능성이 높은 경우에만 이연법인세자산을 인식하고 있습니다.

이연법인세 자산과 부채는 법적으로 당기법인세자산과 당기법인세부채를 상계할 수 있는 권리를 회사가 보유하고 있고, 이연법인세 자산과 부채가 동일한 과세당국에 의해서 부과되는 법인세와 관련된 경우에 상계합니다. 당기법인세 자산과 부채는 법적으로 상계할 수 있는 권리를 회사가 보유하고 있고, 순액으로 결제할 의도가 있거나 자산을 실현하는 동시에 부채를 결제하려는 의도가 있는 경우에 상계합니다.

2.18 종업원급여

(1) 퇴직급여

회사는 확정급여제도를 운영하고 있습니다. 일반적으로 확정급여제도는 연령, 근속연수나 급여수준 등의 요소에 의하여 종업원이 퇴직할 때 지급받을 퇴직연금급여의 금액이 확정됩니다. 확정급여제도와 관련하여 재무상태표에 계상된 부채(자산)은 보고기간말 현재 확정급여채무의 현재가치에서 사외적립자산의 공정가치를 차감한 금액입니다. 확정급여채무는 매년 독립된 보험계리인에 의해 예측단위적립방식에 따라산정되며, 확정급여채무의 현재가치는 그 지급시점과 만기가 유사한 우량회사채의 이자율로 기대미래현금유출액을 할인하여 산정됩니다. 한편, 순확정급여부채(자산)와 관련한 재측정요소는 기타포괄손익으로 인식됩니다.

제도개정, 축소 또는 정산이 발생하는 경우, 과거근무원가 또는 정산으로 인한 손익은 당기손익으로 인식됩니다.

(2) 주식기준보상

임직원에게 부여한 주식결제형 주식기준보상은 부여일에 지분상품의 공정가치로 측정되며, 가득기간에 걸쳐 종업원 급여비용으로 인식됩니다. 가득될 것으로 예상되는 지분상품의 수량은 매 보고기간말에 비시장성과조건을 고려하여 재측정되며, 당초 추정치로부터의 변동액은 당기손익과 자본으로 인식됩니다.

주식선택권의 행사시점에 신주를 발행할 때 직접적으로 관련되는 거래비용을 제외한순유입액은 자본금(명목가액)과 주식발행초과금으로 인식됩니다.

(3) 장기종업원급여

회사는 장기 근속 임직원에게 장기종업원급여를 제공하고 있습니다. 이 급여를 받을 수 있는 권리는 주로 10년 이상의 장기간 근무한 임직원에게만 주어집니다. 기타장기종업원급여는 확정급여제도와 동일한 방법으로 측정되며, 근무원가, 기타장기종업원급여부채의 순이자 및 재측정요소는 당기손익으로 인식됩니다. 또한, 이러한 부채는 매년 독립적이고 적격한 보험계리사에 의해 평가됩니다.

2.19 고객과의 계약에서 생기는 수익

수익은 주로 회사의 통상적인 활동에서 발생하는 재화의 판매에 대하여 받았거나 받을 대가의 공정가액으로 구성되어 있습니다. 수익은 부가가치세, 반품, 판매장려금 및 가격 할인액을 차감한 순액으로 표시하고 있습니다.

회사는 기업회계기준서 제1115호에 따라 모든 유형의 계약에 5단계 수익인식모형 (① 계약 식별 → ② 수행의무 식별 → ③ 거래가격 산정 → ④ 거래가격을 수행의무에 배분 → ⑤ 수행의무 이행 시 수익 인식)을 적용하여 수익을 인식합니다.

(1) 수행의무의 식별

회사는 일반의약품 및 전문의약품을 고객에게 제공하는 사업을 영위하고 있습니다. 회사는 재화의 판매에 따른 수익을 재화가 고객에게 통제가 이전되어 수행의무를 이행한 시점에 인식하고 있습니다.

(2) 변동대가

회사는 받을 권리를 갖게 될 대가를 더 잘 예측할 것으로 예상하는 기댓값 방법을 사용하여 변동대가를 추정하고, 반품기한이 경과할 때 이미 인식한 누적 수익금액 중 유의적인 부분을 되돌리지 않을 가능성이 매우 높은 금액까지만 변동대가를 거래가격에 포함하여 수익을 인식합니다. 기업이 받았거나 받을 대가 중에서 권리를 갖게 될 것으로 예상하지 않는 금액은 계약부채로 계상합니다.

(3) 반품 및 수금할인

회사는 고객에게 환불할 것으로 예상되는 총액을 환불부채로 인식하고 수익을 조정하며, 고객이 반품 권리를 행사할 때 고객으로부터 제품을 회수할 권리를 가지므로 그 자산을 인식하고 해당 금액만큼 매출원가를 조정합니다. 제품을 회수할 권리는 제품의 과거 장부금액에서 제품을 회수하는데 드는 원가를 차감하여 측정합니다.

또한, 회사는 고객에게 판매 후 대금회수기일에 따라 일정률의 수금할인을 제공하고 있으며, 계약에 따른 대가에서 예상되는 수금할인을 차감한 금액으로 수익을 인식하고 있습니다. 축적된 경험에 기초하여 기댓값 방법에 기초하여 할인액을 예측하고 있으며, 회사의 수익은 추정된 할인액에 영향을 받습니다.

2.20 리스

회사는 영업소 사무실, 차량, 물류용 파렛트, 복사기를 리스하고 있습니다. 리스계약은 일반적으로 1~2년의 고정기간으로 체결되지만 아래에서 설명하는 연장선택권이 있을 수 있습니다.

계약에는 리스요소와 비리스요소가 모두 포함될 수 있습니다. 회사가 리스이용자인 리스의 경우 리스요소와 비리스요소를 분리하지 않고 하나의 리스요소로 회계처리하는 실무적 간편법을 적용하였습니다.

리스조건은 개별적으로 협상되며 다양한 계약조건을 포함합니다. 리스계약에 따라 부과되는 다른 제약은 없지만 리스자산을 차입금의 담보로 제공할 수는 없습니다.

회사는 계약이 집행가능한 기간 내에서 해지불능기간에 리스이용자가 연장선택권을 행사할 것이 상당히 확실한 경우의 그 대상기간과 종료선택권을 행사하지 않을 것이 상당히 확실한 경우의 그 대상기간을 포함하여 리스기간을 산정합니다. 회사는 리스이용자와 리스제공자가 각각 다른 당사자의 동의 없이 종료할 수 있는 권리가 있는 경우 계약을 종료할 때 부담할 경제적 불이익을 고려하여 집행가능한 기간을 산정합니다.

리스에서 생기는 자산과 부채는 최초에 현재가치기준으로 측정합니다. 리스부채는 다음 리스료의 순현재가치를 포함합니다.

- 받을 리스 인센티브를 차감한 고정리스료(실질적인 고정리스료 포함)
- 개시일 현재 지수나 요율을 사용하여 최초 측정한, 지수나 요율(이율)에 따라 달라지는 변동리스료
- 잔존가치보증에 따라 회사(리스이용자)가 지급할 것으로 예상되는 금액
- 회사(리스이용자)가 매수선택권을 행사할 것이 상당히 확실한 경우에 그 매수선택권의 행사가격
- 리스기간이 회사(리스이용자)의 종료선택권 행사를 반영하는 경우에 그 리스를 종료하기 위하여 부담하는 금액

리스이용자가 리스 연장선택권을 행사할 것이 상당히 확실한(reasonably certain) 경우 그 선택권의 행사에 따라 지급할 리스료 또한 리스부채의 측정에 포함됩니다.

리스의 내재이자율을 쉽게 산정할 수 있는 경우 그 이자율로 리스료를 할인합니다. 내재이자율을 쉽게 산정할 수 없는 경우에는 리스이용자가 비슷한 경제적 환경에서 비슷한 기간에 걸쳐 비슷한 담보로 사용권자산과 가치가 비슷한 자산을 획득하는 데 필요한 자금을 차입한다면 지급해야 할 이자율인 리스이용자의 증분차입이자율을 사용합니다.

회사는 증분차입이자율을 다음과 같이 산정합니다.

- 가능하다면 개별 리스이용자가 받은 최근 제3자 금융 이자율에 제3자 금융을 받은 이후 재무상태의 변경을 반영

각 리스료는 리스부채의 상환과 금융원가로 배분합니다. 금융원가는 각 기간의 리스부채 잔액에 대하여 일정한 기간 이자율이 산출되도록 계산된 금액을 리스기간에 걸쳐 당기손익으로 인식합니다.

사용권자산은 다음 항목들로 구성된 원가로 측정합니다.

- 리스부채의 최초 측정금액
- 받은 리스 인센티브를 차감한 리스개시일이나 그 전에 지급한 리스료
- 리스이용자가 부담하는 리스개설직접원가
- 복구원가의 추정치

사용권자산은 리스개시일부터 사용권자산의 내용연수 종료일과 리스기간 종료일 중 이른 날까지의 기간동안 감가상각합니다. 회사가 매수선택권을 행사할 것이 상당히 확실한 (reasonably certain) 경우 사용권자산은 기초자산의 내용연수에 걸쳐 감가상각합니다.

단기리스와 모든 소액자산 리스와 관련된 리스료는 정액 기준에 따라 당기손익으로 인식합니다. 단기리스는 리스기간이 12개월 이하인 리스이며, 소액리스자산은 물류용 파렛트, 사무용 복사기로 구성되어 있습니다.

- 연장선택권 및 종료선택권

회사 전체에 걸쳐 일부 부동산 등의 리스계약에 연장선택권 및 종료선택권을 포함하고 있습니다. 이러한 조건들은 계약 관리 측면에서 운영상의 유연성을 극대화하기 위해 사용됩니다. 보유하고 있는 일부 리스계약의 연장선택권 및 종료선택권은 해당 리스제공자가 아니라 회사가 행사할 수 있습니다.

2.21 영업부문

회사는 기업회계기준서 제1108호에 따라 영업부문과 관련된 공시사항을 연결재무제표에 공시하고 있으며, 동 재무제표에는 별도로 공시하지 않았습니다.

2.22 재무제표 승인

회사의 재무제표는 2024년 2월 8일자로 이사회에서 승인되었으며, 정기주주총회에서 수정 승인될 수 있습니다.

3. 중요한 회계추정 및 가정

재무제표 작성에는 미래에 대한 가정 및 추정이 요구되며 경영진은 회사의 회계정책을 적용하기 위해 판단이 요구됩니다. 추정 및 가정은 지속적으로 평가되며, 과거 경험과 현재의 상황에 비추어 합리적으로 예측가능한 미래의 사건을 고려하여 이루어집니다. 회계추정의 결과가 실제 결과와 동일한 경우는 드물 것이므로 중요한 조정을 유발할 수 있는 유의적인 위험을 내포하고 있습니다.

다음 회계연도에 자산 및 부채 장부금액의 조정에 영향을 미칠 수 있는 경영진 판단과 유의적 위험에 대한 추정 및 가정은 다음과 같습니다. 일부 항목에 대한 유의적인 판단 및 추정에 대한 추가적인 정보는 개별 주석에 포함되어 있습니다.

(1) 법인세

회사의 과세소득에 대한 법인세는 세법 및 과세당국의 결정을 적용하여 산정되므로 최종 세효과를 산정하는 데에는 불확실성이 존재합니다(주석 23 참조).

회사는 특정 기간동안 과세소득의 일정 금액을 투자, 임금증가 등에 사용하지 않았을 때 세법에서 정하는 방법에 따라 산정된 법인세를 추가로 부담합니다. 따라서, 해당 기간의 당기법인세와 이연법인세를 측정할 때 이에 따른 세효과를 반영하여야 하고, 이로 인해 회사가 부담할 법인세는 각 연도의 투자, 임금증가 등의 수준에 따라 달라지므로 최종 세효과를 산정하는 데에는 불확실성이 존재합니다.

(2) 금융상품의 공정가치

활성시장에서 거래되지 않는 금융상품의 공정가치는 원칙적으로 평가기법을 사용하여 결정됩니다. 회사는 보고기간말 현재 중요한 시장상황에 기초하여 다양한 평가기법의 선택 및 가정에 대한 판단을 하고 있습니다(주석 5 참조).

(3) 금융자산의 손상

금융자산의 손실총당금은 부도위험 및 기대손실을 등에 대한 가정에 기초하여 측정됩니다. 회사는 이러한 가정의 설정 및 손상모델에 사용되는 투입변수의 선정에 있어서 회사의 과거 경험, 현재 시장 상황, 재무보고일 기준의 미래전망정보 등을 고려하여 판단합니다(주석 4.1.2 참조).

(4) 순확정급여부채(자산)

순확정급여부채(자산)의 현재가치는 보험수리적방식에 의해 결정되는 다양한 요소들 특히 할인율의 변동에 영향을 받습니다(주석 22 참조).

(5) 수익인식

회사는 고객에게 제품 판매 후 고객이 반품할 것으로 예상되는 제품에 대하여 환불부채와 회수할 재화에 대한 권리를 인식하고 있습니다. 판매시점에 포트폴리오 수준에서 누적된 경험에 기초하여 기댓값 방법으로 반품율을 예측하고 있으며, 회사의 수익은 예측된 반품율의 변동에 영향을 받습니다.

또한, 회사는 고객에게 판매 후 대금회수기일에 따라 일정률의 수금할인을 제공하고 있으며, 계약에 따른 대가에서 예상되는 수금할인을 차감한 금액으로 수익을 인식하고 있습니다. 축적된 경험에 기초하여 기댓값 방법에 기초하여 할인액을 예측하고 있으며, 회사의 수익은 추정된 할인액에 영향을 받습니다.

(6) 종속기업, 관계기업 및 공동기업투자주식의 손상

종속기업, 관계기업 및 공동기업투자주식의 손상 여부를 검토하기 위한 현금창출단위의 회수가능액은 사용가치의 계산에 기초하여 결정됩니다(주석 18 참조).

4. 재무위험관리

4.1 재무위험관리요소

회사는 여러 활동으로 인하여 시장위험(외환위험, 이자율위험, 가격위험), 신용위험 및 유동성위험과 같은 다양한 재무위험에 노출되어 있습니다. 회사의 전반적인 위험관리정책은 금융시장의 변동성에 초점을 맞추고 있으며 재무성과에 미치는 부정적인영향을 최소화하는데 중점을 두고 있습니다.

위험관리는 이사회에서 승인한 정책에 따라 재무부서의 주관으로 이루어지고 있습니다. 재무부서는 영업부서들과의 긴밀한 협조하에 재무위험을 식별하고 평가하고 관리합니다. 이사회는 전반적인 위험관리에 대한 원칙과 외환위험, 이자율위험, 신용위험, 파생금융상품과 비파생금융상품의 이용 및 유동성을 초과하는 투자와 같은 특정 분야에 관한 정책을 문서화하여 제공하고 있습니다.

4.1.1 시장위험

(1) 외환위험

회사는 국제적으로 영업활동을 영위하고 있어 외환위험, 특히 주로 달러 및 유로화와관련된 환율변동위험에 노출되어 있습니다. 외환위험은 회사가 보유하고 있는 외화표시 금융자산 및 금융부채와 관련하여 발생하고 있습니다.

경영진은 기능통화에 대한 외환위험을 관리하도록 하는 정책을 수립하고 있습니다.

보고기간말 현재 다른 모든 변수가 일정하고 달러, 유로화 및 엔화에 대한 원화환율이 10% 변동시 회사의 세후 이익 및 자본에 미치는 영향은 아래 표와 같습니다.

(단위: 원)

구 분		세후 이익에 대한 영향		자본에 대한 영향	
		당기	전기	당기	전기
유로화/원	상승시	(640,112,104)	(564,975,929)	(640,112,104)	(564,975,929)
	하락시	640,112,104	564,975,929	640,112,104	564,975,929
미국달러/원	상승시	6,795,210	(30,654,578)	6,795,210	(30,654,578)
	하락시	(6,795,210)	30,654,578	(6,795,210)	30,654,578
일본엔화/원	상승시	(469,244)	108,109	(469,244)	108,109
	하락시	469,244	(108,109)	469,244	(108,109)

(2) 이자율위험

이자율위험은 미래의 시장이자율 변동에 따라 예금 또는 차입금 등에서 발생하는 이자수익 및 이자비용이 변동될 위험으로서 이는 주로 변동금리부 조건의 차입금에서 발생하고 있습니다.

보고기간말 현재 다른 모든 변수가 일정하고 이자율의 0.1% 변동시 회사의 세후 이익 및 자본에 미치는 영향은 아래 표와 같습니다.

(단위: 원)

구 분	세후 이익에 대한 영향		자본에 대한 영향	
	당기	전기	당기	전기
상승시	(63,280,000)	-	(63,280,000)	-
하락시	63,280,000	-	63,280,000	-

(3) 가격위험

회사는 재무상태표상 기타포괄손익-공정가치금융자산 또는 당기손익-공정가치금융자산으로 분류되는 회사 보유 지분증권의 가격위험에 노출되어 있습니다.

회사가 보유하고 있는 상장주식은 공개시장에서 거래되고 있으며, NASDAQ 주가지수에 속해 있습니다.

보고기간말 현재 다른 모든 변수가 일정하고 주가지수의 10% 변동 시 회사의 세후 이익 및 자본에 미치는 영향은 아래 표와 같습니다.

(단위: 원)

지수		세후 이익에 대한 영향		자본에 대한 영향	
		당기	전기	당기	전기
NASDAQ	상승시	44,019,462	131,303,913	44,019,462	131,303,913
	하락시	(44,019,462)	(131,303,913)	(44,019,462)	(131,303,913)

당기손익-공정가치 지분증권의 손익은 당기손익에 영향을 미치고 기타포괄손익-공정가치 지분증권의 손익은 자본에 영향을 미칩니다.

4.1.2 신용위험

신용위험은 고객에 대한 신용거래 및 채권 뿐 아니라 현금성자산, 채무상품의 계약 현금흐름, 유리한 파생상품 및 예치금 등에서도 발생합니다.

(1) 위험관리

회사는 신용위험을 회사 전체 관점에서 관리합니다. 은행 및 금융기관의 경우 제1금융권 등 우량 기관과만 거래합니다.

기업 고객의 경우 외부 신용등급을 확인할 수 있는 경우 동 정보를 사용하고 그 외의 경우에는 내부적으로 고객의 재무상태와 과거 경험 등을 근거로 신용등급을 평가합니다. 고객별 한도는 내부 및 외부 신용등급에 따라 영업본부가 정한 한도를 적용합니다. 경영진은 이러한 고객별 한도의 준수 여부를 정기적으로 검토합니다.

회사의 신용위험은 개별 고객, 산업, 지역 등에 대한 유의적인 집중은 없습니다.

(2) 신용보강

일부 매출채권에 대해서는 거래상대방이 계약을 불이행하는 경우 이행을 요구할 수 있는 보증 및 담보 등의 신용보강을 제공받고 있습니다(주석 8.(3) 참조).

(3) 금융자산의 손상

회사는 기대신용손실 모형이 적용되는 다음의 금융자산을 보유하고 있습니다.

- 재화 및 용역의 제공에 따른 매출채권(주석 8.(2) 참조)
- 상각후원가로 측정하는 기타금융자산(주석 10 참조)
- 당기손익-공정가치 측정 금융자산(주석 13 참조)

현금성자산도 손상 규정의 적용대상에 포함되나 식별된 기대신용손실은 유의적이지 않습니다.

4.1.3 유동성 위험

회사는 미사용 차입금 한도를 적정 수준으로 유지하고, 영업 자금 수요를 충족시키기위해 차입금 한도나 약정을 위반하는 일이 없도록 유동성에 대한 예측을 항상 모니터링하고 있습니다. 유동성을 예측하는데 있어 회사의 자금조달 계획, 약정 준수, 회사 내부의 목표재무비율 및 통화에 대한 제한과 같은 외부 법규나 법률 요구사항도 고려하고 있습니다.

회사의 유동성 위험 분석내역은 다음과 같습니다. 유동성 위험분석에 포함된 금액은 계약상의 할인되지 않은 현금흐름입니다.

(단위: 원)

당기말	3개월 미만	3개월~1년 이하	1년 초과	합계
차입금	-	-	80,000,000,000	80,000,000,000
매입채무	2,432,173,149	-	-	2,432,173,149
기타금융부채(*)	9,108,988,540	186,000,000	7,753,272,340	17,048,260,880
리스부채	68,278,470	177,171,410	683,038,500	928,488,380
파생상품부채	-	43,437,065,805	-	43,437,065,805

(*) 상기 기타금융부채에는 종업원에 대한 인건비성 금융부채 등 2,639백만원이 제외되어 있습니다.

(단위: 원)

전기말	3개월 미만	3개월~1년 이하	1년 초과	합계
매입채무	16,549,494,577	-	-	16,549,494,577
기타금융부채(*)	7,418,008,513	298,400,000	6,022,579,449	13,738,987,962
리스부채	55,103,400	165,310,200	725,302,600	945,716,200
파생상품부채	-	-	42,886,091,529	42,886,091,529

(*) 상기 기타금융부채에는 종업원에 대한 인건비성 금융부채 1,591백만원이 제외되어 있습니다.

4.2 자본위험관리

회사의 자본관리 목적은 계속기업으로서 주주 및 이해당사자들에게 이익을 지속적으로 제공할 수 있는 능력을 보호하고 자본비용을 절감하기 위해 최적 자본구조를 유지하는 것입니다.

회사는 부채비율에 기초하여 자본을 관리하고 있습니다. 부채비율은 부채총계를 자본총계로 나누어 산출하고 있으며 총부채 및 총자본은 재무제표의 공시된 숫자로 계산합니다.

(단위: 원)

구 분	당기말	전기말
부채총계	173,811,790,530	110,413,177,453
자본총계	286,724,248,809	310,198,605,692
부채비율	60.62%	35.59%

4.3 금융자산과 금융부채의 상계

(1) 실행가능한 일괄상계약정 또는 이와 유사한 약정의 적용을 받는 인식된 금융자산의 종류 별 내역

(단위: 원)

구 분	당기말					
	자산 총액	상계된 부채총액	재무상태표 표시 순액	상계되지 않은 금액		순액
				현금담보	기타담보	
매출채권	23,360,604,251	-	23,360,604,251	8,000,000	11,588,624,828	11,763,979,423

(단위: 원)

구 분	전기말					
	자산 총액	상계된 부채총액	재무상태표 표시 순액	상계되지 않은 금액		순액
				현금담보	기타담보	
매출채권	63,211,874,200	-	63,211,874,200	16,000,821	14,318,737,921	48,877,135,458

(2) 실행가능한 일괄상계약정 또는 이와 유사한 약정의 적용을 받는 인식된 금융부채의 종류 별 내역

(단위: 원)

구 분	당기말				
	부채총액	상계된 자산총액	재무상태표 표시 순액	상계되지 않은 금액	순액
				매출채권	
기타유동금융부채	8,000,000	-	8,000,000	8,000,000	-

(단위: 원)

구 분	전기말				
	부채총액	상계된 자산총액	재무상태표 표시 순액	상계되지 않은 금액	순액
				매출채권	
기타유동금융부채	21,000,000	-	21,000,000	16,000,821	4,999,179

5. 공정가치

5.1 금융상품 종류별 공정가치

금융상품의 종류별 장부금액 및 공정가치는 다음과 같습니다.

(단위: 원)

구 분	당기말		전기말	
	장부금액	공정가치	장부금액	공정가치
금융자산				
당기손익-공정가치금융자산	17,003,147,611	17,003,147,611	13,229,757,793	13,229,757,793
기타포괄손익-공정가치금융자산	4,459,545,887	4,459,545,887	6,595,547,182	6,595,547,182
금융부채				
기타금융부채	7,753,272,340	7,753,272,340	6,022,579,449	6,022,579,449
파생상품부채	43,437,065,805	43,437,065,805	42,886,091,529	42,886,091,529

상기 외 금융자산과 금융부채는 장부금액이 공정가치의 합리적인 근사치이므로 공정가치 공시에서 제외하였습니다.

5.2 금융상품 공정가치 서열체계

공정가치로 측정되는 금융상품은 공정가치 서열체계에 따라 구분되며 정의된 수준들은 다음과 같습니다.

- 측정일에 동일한 자산이나 부채에 대해 접근할 수 있는 활성시장의(조정하지 않은) 공시가격 (수준 1)
- 수준 1의 공시가격 외에 자산이나 부채에 대해 직접적으로나 간접적으로 관측할 수 있는 투입변수 (수준 2)
- 자산이나 부채에 대한 관측할 수 없는 투입변수 (수준 3)

공정가치로 측정되는 금융상품의 공정가치 서열체계 구분은 다음과 같습니다.

(단위: 원)

구 분	당기말			
	수준 1	수준 2	수준 3	합 계
공정가치로 측정되는 금융자산				
당기손익-공정가치금융자산	556,503,944	-	16,446,643,667	17,003,147,611
기타포괄손익-공정가치금융자산	-	-	4,459,545,887	4,459,545,887
공정가치로 측정되는 금융부채				
기타금융부채	-	-	7,753,272,340	7,753,272,340
파생상품부채	-	-	43,437,065,805	43,437,065,805

(단위: 원)

구 분	전기말			
	수준 1	수준 2	수준 3	합 계
공정가치로 측정되는 금융자산				
당기손익-공정가치금융자산	1,732,241,600	-	11,497,516,193	13,229,757,793
기타포괄손익-공정가치금융자산	-	-	6,595,547,182	6,595,547,182
공정가치로 측정되는 금융부채				
기타금융부채	-	-	6,022,579,449	6,022,579,449
파생상품부채	-	-	42,886,091,529	42,886,091,529

5.3 반복적인 공정가치 측정치의 서열체계 수준 간 이동

회사는 공정가치 서열체계의 수준 간 이동을 보고기간말에 인식합니다. 당기 중 반복적인 측정치의 수준 1과 수준 2 간의 대체는 없으며, 반복적인 측정치의 수준 3의 변동 내역은 다음과 같습니다.

(단위: 원)

구 분	당기		전기	
	당기손익-공정가치 금융자산	기타포괄손익-공정가치 금융자산	당기손익-공정가치 금융자산	기타포괄손익-공정가치 금융자산
기초금액	11,497,516,193	6,595,547,182	12,521,733,372	7,657,378,937
총손익				
당기손익인식액	539,398,009	-	(2,317,448,463)	-
기타포괄손익인식액	-	(1,636,001,295)	-	(1,061,831,755)
매입금액	4,466,601,502	-	1,333,397,002	-
매도금액	(56,872,037)	(500,000,000)	(40,165,718)	-
기말금액	16,446,643,667	4,459,545,887	11,497,516,193	6,595,547,182

(단위: 원)

구 분	당기		전기	
	기타금융부채	파생상품부채	기타금융부채	파생상품부채
기초금액	6,022,579,449	42,886,091,529	5,380,085,293	38,995,462,622
설정(환입)	1,730,692,891	-	642,494,156	-
상환	-	-	-	(2,113,755,306)
평가손익	-	550,974,276	-	6,004,384,213
기말금액	7,753,272,340	43,437,065,805	6,022,579,449	42,886,091,529

5.4 가치평가기법 및 투입변수

당기말 및 전기말 현재 회사는 공정가치 서열체계에서 수준 3으로 분류되는 반복적인 공정가치 측정치에 대해 다음의 가치평가기법을 사용하고 있습니다.

(단위:원)

구 분	당기말				
	공정가치	수준	가치평가기법	투입변수	수준3 투입변수 범위 (가중평균)
당기손익-공정가치금융자산					
시장성없는 지분증권 및 수익증권	12,743,498,042	3	순자산가치법 취득원가법	-	NA
조건부지분인수계약 등	3,703,145,625	3	취득원가법	-	NA
기타포괄손익-공정가치금융자산					
시장성없는 지분증권	4,459,545,887	3	현금흐름할인법	신용위험이 반영된 할인율 등	13.44%
기타금융부채					
조건부대가	7,753,272,340	3	현금흐름할인법	신용위험이 반영된 할인율	13.56%
				기대확률	12.34 ~ 26.8%
파생상품부채					
주주간-풋옵션계약	43,437,065,805	3	옵션모델	연환산 신용변동성	57.38%
				거래당사자 위험수익률	5.28%

(단위:원)

구 분	전기말				
	공정가치	수준	가치평가기법	투입변수	수준3 투입변수 범위 (가중평균)
당기손익-공정가치금융자산					
시장성없는 지분증권 및 수익증권	10,998,480,439	3	순자산가치법 취득원가법	-	NA
전환사채 등	499,035,754	3	취득원가법	-	NA
기타포괄손익-공정가치금융자산					
시장성없는 지분증권	6,595,547,182	3	현금흐름할인법	신용위험이 반영된 할인율 등	16.06%
기타금융부채					
조건부대가	6,022,579,449	3	현금흐름할인법	신용위험이 반영된 할인율	12.98%
				기대확률	12.34 ~ 26.8%
파생상품부채					
주주간-풋옵션계약	42,886,091,529	3	옵션모델	연환산 신용변동성	35.00%
				거래당사자 신용위험	5.33%

5.5 수준 3으로 분류된 공정가치 측정치의 가치평가과정

회사의 재무부서는 재무보고 목적의 공정가치의 측정을 담당하고 있으며 이러한 공정가치 측정치는 수준 3으로 분류되는 공정가치 측정치를 포함하고 있습니다. 회사의 재무부서는 공정가치 측정내역 및 결과에 대하여 회사의 경영진에게 매 분기 보고하고 있습니다

5.6 수준 3으로 분류된 반복적인 공정가치 측정치의 민감도 분석

금융상품의 민감도 분석은 통계적 기법을 이용한 관측 불가능한 투입변수의 변동에 따른 금융상품의 가치 변동에 기초하여 유리한 변동과 불리한 변동으로 구분하여 이루어집니다. 그리고 공정가치가 두 개 이상의 투입변수에 영향을 받는 경우에는 가장유리하거나 또는 가장 불리한 금액을 바탕으로 산출됩니다.

6. 범주별 금융상품

(1) 금융상품 범주별 장부금액

(단위: 원)

재무상태표 상 자산	당기말			
	상각후원가 측정 금융자산	당기손익 공정가치 측정 금융자산	기타포괄손익 공정가치 측정 금융자산	합계
현금및현금성자산	132,379,945,401	-	-	132,379,945,401
매출채권	35,492,092,431	-	-	35,492,092,431
기타유동금융자산	1,083,523,124	-	-	1,083,523,124
당기손익-공정가치금융자산	-	17,003,147,611	-	17,003,147,611
기타포괄손익-공정가치금융자산	-	-	4,459,545,887	4,459,545,887
기타비유동금융자산	1,022,458,077	-	-	1,022,458,077
합 계	169,978,019,033	17,003,147,611	4,459,545,887	191,440,712,531

(단위: 원)

재무상태표 상 자산	전기말			
	상각후원가 측정 금융자산	당기손익 공정가치 측정 금융자산	기타포괄손익 공정가치 측정 금융자산	합계
현금및현금성자산	61,820,884,089	-	-	61,820,884,089
매출채권	87,714,125,293	-	-	87,714,125,293
기타유동금융자산	298,760,460	-	-	298,760,460
당기손익-공정가치금융자산	-	13,229,757,793	-	13,229,757,793
기타포괄손익-공정가치금융자산	-	-	6,595,547,182	6,595,547,182
기타비유동금융자산	1,421,406,715	-	-	1,421,406,715
합 계	151,255,176,557	13,229,757,793	6,595,547,182	171,080,481,532

(단위: 원)

재무상태표 상 부채	당기말		
	상각후원가 측정 금융부채	당기손익-공정가치 측정 금융부채	합 계
매입채무	2,432,173,149	-	2,432,173,149
기타유동금융부채(*)	9,294,988,540	-	9,294,988,540
기타비유동금융부채(*)	-	7,753,272,340	7,753,272,340
파생상품부채	-	43,437,065,805	43,437,065,805
장기차입금	78,525,127,415	-	78,525,127,415
합 계	90,252,289,104	51,190,338,145	141,442,627,249

(단위: 원)

재무상태표 상 부채	전기말		
	상각후원가 측정 금융부채	당기손익-공정가치 측정 금융부채	합 계
매입채무	16,549,494,577	-	16,549,494,577
기타유동금융부채(*)	7,716,408,513	-	7,716,408,513
기타비유동금융부채(*)	-	6,022,579,449	6,022,579,449
파생상품부채	-	42,886,091,529	42,886,091,529
합 계	24,265,903,090	48,908,670,978	73,174,574,068

(*) 상기 기타금융부채에는 종업원에 대한 인건비성 금융부채 등 2,639백만원(전기말 : 1,591백만원)이 제외되어 있습니다.

(2) 금융상품 범주별 순손익

(단위: 원)

구 분	당기	전기
당기손익-공정가치금융자산		
평가손익(당기손익)	(636,338,450)	(2,057,152,305)
처분손익(당기손익)	71,942,429	1,489,679,495
기타포괄손익-공정가치금융자산		
평가손익(기타포괄손익)	(1,636,001,295)	(1,061,831,755)
처분손익(기타포괄손익)	90,000,000	-
상각후원가로 측정하는 금융자산		
대손상각비	4,896,525,096	(2,901,771,689)
이자수익	2,559,968,215	1,301,345,798
외환손익	(745,883)	(321,646)
상각후원가로 측정하는 금융부채		
이자비용	(1,263,238,643)	(137,738,001)
외환손익	(133,972,296)	144,397,338
당기손익-공정가치 금융부채		
파생상품평가손실	(550,974,276)	(6,004,384,213)

7. 현금및현금성자산

(1) 현금및현금성자산의 내역

(단위: 원)

구 분	당기말	전기말
현금	11,812,108	12,618,992
보통예금(*)	9,268,133,293	18,408,265,097
RP	3,100,000,000	3,400,000,000
정기예금	120,000,000,000	40,000,000,000
합 계	132,379,945,401	61,820,884,089

(*) 당기말 보통예금 중 5백만원은 미결제타점권으로 사용제한이 되어있는 예금입니다.

8. 매출채권

(1) 매출채권 및 손실충당금의 내역

(단위: 원)

구 분	당기말	전기말
매출채권	36,238,147,782	93,527,041,610
차감: 손실충당금	(746,055,351)	(5,812,916,317)
매출채권(순액)	35,492,092,431	87,714,125,293

매출채권은 정상적인 영업 과정에서 판매된 재화나 용역에 대하여 고객이 지불해야 할 금액입니다. 최초 인식시점에 매출채권이 유의적인 금융요소를 포함하지 않는 경우에는 거래가격을 공정가치로 측정합니다. 회사는 계약상 현금흐름을 회수하는 목적으로 매출채권을 보유하고 있으므로 유효이자율법을 사용하여 상각후원가로 측정하고 있습니다.

(2) 매출채권 손실충당금의 측정

회사는 매출채권에 대해 전체 기간 기대신용손실을 손실충당금으로 인식하는 간편법을 적용합니다. 기대신용손실을 측정하기 위해 매출채권은 신용위험 특성과 경과일을 기준으로 구분하였습니다.

당기말 및 전기말 경과기간별 매출채권과 손실충당금 내역은 다음과 같습니다.

(단위: 원)

구 분	당기말	전기말
연체되지 않은 채권	26,448,400,682	55,192,719,582
6개월 이하 연체	9,167,852,723	31,621,030,683
6개월 초과 연체	179,375,559	4,670,830,402
1년 초과 연체	442,518,818	2,042,460,943
소 계	36,238,147,782	93,527,041,610
손상채권	(746,055,351)	(5,812,916,317)
합 계	35,492,092,431	87,714,125,293

(3) 매출채권 손실충당금의 변동내역

(단위: 원)

구 분	당기말	전기말
기초	5,812,916,317	4,861,287,749
당기손익으로 인식된 손실충당금의 증가(감소)	(4,896,525,096)	2,901,771,689
회수가 불가능하여 당기중 제각된 금액	(262,151,225)	(1,950,196,293)
손상채권의 회수	91,815,355	53,172
기말	746,055,351	5,812,916,317

매출채권은 회수를 더 이상 합리적으로 예상할 수 없는 경우 제각됩니다.

매출채권에 대한 손상은 손익계산서상 대손상각비로 순액으로 표시되고 있습니다. 제각된 금액의 후속적인 회수는 동일한 계정과목에 대한 차감으로 인식하고 있습니다.

당기말 현재 매출채권의 신용위험의 최대노출금액은 장부금액 전액이며, 회사는 거래처의 매출채권에 대하여 담보가액 15,807백만원(전기말: 18,039백만원) 등의 신용보강을 제공받고 있습니다.

9. 환불자산과 환불부채

(단위: 원)

구 분	당기말			전기말		
	유동	비유동	합계	유동	비유동	합계
환불자산 - 예상 고객반품	6,597,152,702	-	6,597,152,702	3,146,882,864	2,532,947,794	5,679,830,658
환불부채 - 반품충당부채	18,381,479,418	-	18,381,479,418	9,415,284,973	7,578,428,027	16,993,713,000
환불부채 - 수금할인 변동대가	82,475,443	-	82,475,443	110,618,689	-	110,618,689

10. 기타금융자산

(단위: 원)

구 분	당기말		전기말	
	유동	비유동	유동	비유동
미수금	357,274,111	-	63,615,419	-
미수수익	726,249,013	-	235,145,041	-
장기금융상품(*)	-	42,500,000	-	42,500,000
보증금	-	1,085,421,219	-	1,483,421,219
현재가치할인차금	-	(105,463,142)	-	(104,514,504)
합 계	1,083,523,124	1,022,458,077	298,760,460	1,421,406,715

(*) 장기금융상품 중 3백만원은 당좌개설보증금이며, 사용이 제한되어 있습니다.

상각후원가로 측정하는 기타금융자산은 모두 신용위험이 낮은 것으로 판단되며, 따라서 손실충당금은 12개월 기대신용손실로 인식하였습니다. 기타금융자산은 채무불이행 위험이 낮고 단기간 내에 계약상 현금흐름을 지급할 수 있는 발행자의 충분한 능력이 있는 경우 신용위험이 낮은 것으로 간주합니다. 기타금융자산과 관련하여 회사가 보유하고 있는 담보는 없습니다.

11. 기타유동자산

(단위: 원)

구 분	당기말	전기말
선급금	54,297,269	183,792,442
선급비용	166,967,321	173,458,176
합 계	221,264,590	357,250,618

12. 재고자산

(단위: 원)

구 분	당기말	전기말
상품	6,425,431,156	5,012,424,916
제품	17,498,589,840	8,613,945,732
재공품	8,690,440,542	4,086,920,464
원재료	23,593,941,215	22,720,916,938
저장품	4,591,534	16,913,245
미착품	2,482,856,039	609,110,192
평가손실충당금	(2,184,277,091)	(2,021,530,143)
합 계	56,511,573,235	39,038,701,344

당기 중 회사는 재고자산평가손실 163백만원(전기: 재고자산평가손실 480백만원)을 인식하였으며, 손익계산서의 '매출원가'에 가산되었습니다.

13. 당기손익-공정가치금융자산

(1) 당기손익-공정가치금융자산

(단위: 원)

구 분	당기말	전기말
지분상품		
Zevra Therapeutics Inc	556,503,944	-
Acer Therapeutics Inc. (*1)	-	1,732,241,600
CytoSite BioPharma Inc.	1,720,050,057	1,720,050,057
수익증권		
메디카제일호사모펀드(*2)	-	-
TVM Life Science Ventures VII, L.P	8,892,075,295	7,789,435,179
TVM Life Science Innovation II SCSp	1,868,284,079	1,219,034,555
KDB 오픈이노베이션 제2호	263,088,611	269,960,648
채무상품		
ProteKt Therapeutics	2,761,608,801	210,353,930
JaguAHR Therapeutics	652,855,000	-
CytoSite BioPharma Inc	288,681,824	288,681,824
합 계	17,003,147,611	13,229,757,793

(*1) 당기 중 Zevra Therapeutics, Inc에 합병되었으며, 관련 주식은 1:0.121비율로 전환되었습니다(기존 Acer Therapeutics의 주식 544,572주를 Zevra Therapeutics의 주식 65,893주로 전환).

(*2) 당기 중 청산이 완료되었습니다.

(2) 당기손익으로 인식된 금액

(단위: 원)

구 분	당기	전기
당기손익-공정가치금융자산 평가손익	(636,338,450)	(2,057,152,305)
당기손익-공정가치금융자산 처분손익	71,942,429	1,489,679,495
합 계	(564,396,021)	(567,472,810)

(3) 회사는 당기손익-공정가치금융자산에 대한 신용위험에 노출되어 있습니다. 당기말 현재 회사의 관련 최대노출금액은 해당 채무상품의 장부금액(당기말: 3,703백만원, 전기말: 499백만원)입니다.

14. 기타포괄손익-공정가치금융자산

(1) 기타포괄손익-공정가치금융자산

(단위: 원)

구 분	당기말	전기말
지분상품		
(주)연합뉴스티브이 (*)	-	224,188,802
ImmPACT Bio Ltd	4,459,545,887	6,371,358,380
합 계	4,459,545,887	6,595,547,182

(*) 당기 중 처분 완료되었으며, 상기 지분증권의 처분시 관련 기타포괄손익누계액은 자본 내에서 재분류되어 당기손익으로 재분류되지 않습니다.

(2) 기타포괄손익으로 인식된 금액(법인세효과 반영전)

(단위: 원)

구 분	당기	전기
기타포괄손익-공정가치금융자산 처분손익	90,000,000	-
기타포괄손익-공정가치금융자산 평가손익	(1,636,001,295)	(1,061,831,755)
합 계	(1,546,001,295)	(1,061,831,755)

15. 유형자산

(1) 유형자산의 내역

(단위: 원)

구 분	당기말		
	취득원가	감가상각누계액	장부금액
토지	92,875,100,000	-	92,875,100,000
건물	49,677,899,587	(25,942,599,390)	23,735,300,197
구축물	1,772,203,273	(1,539,463,385)	232,739,888
기계장치	37,048,137,729	(35,800,829,953)	1,247,307,776
차량운반구	1,227,411,280	(1,149,958,946)	77,452,334
공구기구	5,932,254,502	(4,940,471,276)	991,783,226
비품	2,100,886,466	(1,790,318,897)	310,567,569
합 계	190,633,892,837	(71,163,641,847)	119,470,250,990

(단위: 원)

구 분	전기말		
	취득원가	감가상각누계액	장부금액
토지	92,875,100,000	-	92,875,100,000
건물	48,939,399,587	(24,261,267,968)	24,678,131,619
구축물	1,662,203,273	(1,483,532,340)	178,670,933
기계장치	37,311,569,465	(35,527,662,138)	1,783,907,327
차량운반구	1,531,565,506	(1,250,519,834)	281,045,672
공구기구	5,871,413,244	(5,145,934,585)	725,478,659
비품	2,086,760,493	(1,742,244,432)	344,516,061
건설중인자산	76,204,883	-	76,204,883
합 계	190,354,216,451	(69,411,161,297)	120,943,055,154

(2) 유형자산의 변동내역

1) 당기

(단위: 원)

구 분	기초순장부가액	취득	처분	본계정대체	감가상각비	기말순장부가액
토지	92,875,100,000	-	-	-	-	92,875,100,000
건물	24,678,131,619	738,500,000	-	-	(1,681,331,422)	23,735,300,197
건축물	178,670,933	110,000,000	-	-	(55,931,045)	232,739,888
기계장치	1,783,907,327	314,528,260	(1,031,105)	76,204,883	(926,301,589)	1,247,307,776
차량운반구	281,045,672	19,746,522	(117,215,071)	-	(106,124,789)	77,452,334
공구기구	725,478,659	631,360,000	(21,003)	-	(365,034,430)	991,783,226
비품	344,516,061	157,674,900	(79,000)	-	(191,544,392)	310,567,569
건설중인자산	76,204,883	-	-	(76,204,883)	-	-
합 계	120,943,055,154	1,971,809,682	(118,346,179)	-	(3,326,267,667)	119,470,250,990

2) 전기

(단위: 원)

구 분	기초순장부가액	취득	처분	감가상각비	기말순장부가액
토지	92,875,100,000	-	-	-	92,875,100,000
건물	26,354,092,660	-	-	(1,675,961,041)	24,678,131,619
건축물	225,435,395	-	-	(46,764,462)	178,670,933
기계장치	2,485,825,517	815,725,614	(16,000)	(1,517,627,804)	1,783,907,327
차량운반구	162,705,448	232,738,445	(2,000)	(114,396,221)	281,045,672
공구기구	469,331,561	514,328,000	(8,000)	(258,172,902)	725,478,659
비품	317,241,735	235,818,927	(38,000)	(208,506,601)	344,516,061
건설중인자산	-	76,204,883	-	-	76,204,883
합 계	122,889,732,316	1,874,815,869	(64,000)	(3,821,429,031)	120,943,055,154

(3) 토지의 공정가치 서열체계 구분

(단위:원)

당기말	수준 1	수준 2	수준 3	합 계
토지	-	-	92,875,100,000	92,875,100,000

(단위:원)

전기말	수준 1	수준 2	수준 3	합 계
토지	-	-	92,875,100,000	92,875,100,000

(4) 토지의 반복적인 측정치의 수준 3의 변동내역

(단위: 원)

구 분	당기말	전기말
기초금액	92,875,100,000	92,875,100,000
처분	-	-
토지재평가	-	-
기말금액	92,875,100,000	92,875,100,000
미실현손익(법인세효과 반영후)	61,868,956,147	63,558,122,061

(5) 가치평가기법 및 투입변수

(단위: 원)

구 분	공정가치	수 준	가치평가기법	투입변수
토지	92,875,100,000	3	비교표준지 공시지가 기준법	공시지가 시점수정요인, 지역요인, 개별요인 등

(6) 감가상각비가 포함되어 있는 계정과목별 금액

(단위: 원)

구 분	당기	전기
매출원가	2,585,542,179	3,163,733,346
판매비와관리비	439,776,479	441,327,804
경상연구개발비	300,949,009	216,367,881
합 계	3,326,267,667	3,821,429,031

(7) 보고기간종료일 현재 차입금과 관련하여 회사의 유형자산이 담보로 제공되어 있습니다 (주석 19, 36 참조).

16. 리스

(1) 재무상태표에 인식된 금액

(단위: 원)

구분	당기말	전기말
사용권자산		
부동산	787,741,858	972,064,841
차량운반구	161,590,050	-
합계	949,331,908	972,064,841

(단위: 원)

구분	당기말	전기말
리스부채		
유동	217,604,354	197,461,188
비유동	635,999,355	680,480,078
합계	853,603,709	877,941,266

당기 중 증가된 사용권자산은 395백만원(전기: 77백만원 감소)입니다.

(2) 손익계산서에 인식된 금액

(단위: 원)

구분	당기	전기
사용권자산의 감가상각비		
부동산	308,740,034	287,475,278
차량운반구	108,894,278	101,292,740
합계	417,634,312	388,768,018
리스부채에 대한 이자비용(금융비용에 포함)	34,418,574	24,227,833
단기리스가 아닌 소액자산 리스료(관리비에 포함)	181,296,722	194,245,068
리스부채 측정치에 포함되지 않은 변동리스료(관리비에 포함)	32,806,162	51,530,384

당기 중 리스의 총 현금유출은 614백만원(전기: 597백만원)입니다.

17. 무형자산

(1) 무형자산의 내역

(단위: 원)

구 분	당기말			
	원가	상각누계액	손상차손누계액	장부금액
산업재산권	704,837,050	(616,425,888)	-	88,411,162
회원권	1,134,396,954	-	(435,014,398)	699,382,556
기타의무형자산	5,651,898,850	-	(3,538,502,990)	2,113,395,860
합 계	7,491,132,854	(616,425,888)	(3,973,517,388)	2,901,189,578

(단위: 원)

구 분	전기말			
	원가	상각누계액	손상차손누계액	장부금액
산업재산권	882,563,354	(762,591,791)	-	119,971,563
회원권	1,407,577,554	-	(435,014,398)	972,563,156
기타의무형자산	5,651,898,850	-	(3,538,502,990)	2,113,395,860
합 계	7,942,039,758	(762,591,791)	(3,973,517,388)	3,205,930,579

(2) 무형자산의 변동내역

1) 당기

(단위: 원)

구 분	기초	처분	상각비	기말
산업재산권	119,971,563	-	(31,560,401)	88,411,162
회원권	972,563,156	(273,180,600)	-	699,382,556
기타의무형자산	2,113,395,860	-	-	2,113,395,860
합 계	3,205,930,579	(273,180,600)	(31,560,401)	2,901,189,578

2) 전기

(단위: 원)

구 분	기초	취득	상각비	기말
산업재산권	138,174,707	14,981,988	(33,185,132)	119,971,563
회원권	972,563,156	-	-	972,563,156
기타의무형자산	2,113,395,860	-	-	2,113,395,860
합 계	3,224,133,723	14,981,988	(33,185,132)	3,205,930,579

(3) 무형자산상각비가 포함되어 있는 계정과목별 금액

(단위: 원)

구 분	당기	전기
판매비와관리비	31,560,401	33,185,132

(4) 연구 및 개발활동과 관련하여 지출한 비용

(단위: 원)

구 분	당기	전기
매출원가		
연구비	4,965,120,358	5,108,045,856
경상연구개발비		
연구비	4,089,800,219	3,506,354,544
경상개발비	11,393,296,753	8,495,961,722
소 계	15,483,096,972	12,002,316,266
합 계	20,448,217,330	17,110,362,122

18. 종속기업, 관계기업 및 공동기업 투자주식

(1) 종속기업, 관계기업 및 공동기업 투자주식 현황

(단위: 원)

구 분	종 목	소재국가	당기말		전기말	
			지분율(%)	장부금액	지분율(%)	장부금액
종속기업	Contera Pharma A/S	덴마크	74.14	44,461,604,497	72.84	37,936,139,162
	부광메디카(주)	대한민국	100	2,682,377,755	100.00	2,682,377,755
	다이나세라퓨틱스(주)	대한민국	98.84	8,500,000,000	98.84	8,500,000,000
	ProteKt Therapeutics(*1)	이스라엘	97.44	1,750,826,750	-	-
	소 계			57,394,809,002		49,118,516,917
공동기업	비앤오바이오(주)(*2)	대한민국	-	-	50.00	610,170,891
	JaguAHR Therapeutics(*3)	싱가포르	65.00	5,768,500,000	65.00	5,768,500,000
	소 계			5,768,500,000		6,378,670,891
관계기업	덴탈플랫폼출자조합제1호	대한민국	50.00	-	50.00	-
	에이치 델타 사모투자합작회사(*4)	대한민국	18.87	10,000,000,000	18.87	10,000,000,000
	ProteKt Therapeutics(*1)	이스라엘	-	-	19.11	1,750,826,750
	소 계			10,000,000,000		11,750,826,750
합 계				73,163,309,002		67,248,014,558

(*1) 당기 중 USD 1,160,000를 투자하는 조건의 주주간계약을 체결하여 지배력을 확보하였습니다. 상기 지분율은 자기주식을 제외한 유효지분율입니다.

(*2) 당기 중 청산이 완료되었습니다.

(*3) 지분율이 50%를 초과하나 잔여 주주와의 주주간약정 등을 고려하여 피투자회사에 대한 공동지배력을 보유하고 있는 것으로 판단하였습니다.

(*4) 지분율이 20%이하이나 피투자회사의 사원총회 결의요건 및 업무집행사원과 체결한 주주간약정 등을 고려하여 피투자회사에 대한 유의적인 영향력을 보유하고 있는 것으로 판단하였습니다.

(2) 종속기업, 관계기업 및 공동기업투자주식의 변동내역

1) 당기

(단위: 원)

구 분	종속기업	공동기업	관계기업	합 계
기초금액	49,118,516,917	6,378,670,891	11,750,826,750	67,248,014,558
취득	9,999,999,997	-	-	9,999,999,997
손상차손	(5,205,227,553)	-	-	(5,205,227,553)
처분	-	(610,170,891)	-	(610,170,891)
지배력변동(*1)	1,750,826,750	-	(1,750,826,750)	-
기타(*2)	1,730,692,891	-	-	1,730,692,891
기말금액	57,394,809,002	5,768,500,000	10,000,000,000	73,163,309,002

(*1) 당기 중 관계기업인 Protekt Therapeutics의 종속기업 편입으로 인한 변동입니다.

(*2) 당기 중 종속기업인 Contera Pharma A/S와 관련된 주주간 계약상 조건부대가의변동을 장부가액에 가산하였습니다.

2) 전기

(단위: 원)

구 분	종속기업	공동기업	관계기업	합 계
기초금액	44,018,446,067	6,638,500,000	11,750,826,750	62,407,772,817
취득	4,457,576,694	-	-	4,457,576,694
손상차손	-	(259,829,109)	-	(259,829,109)
기타(*)	642,494,156	-	-	642,494,156
기말금액	49,118,516,917	6,378,670,891	11,750,826,750	67,248,014,558

(*) 전기 중 종속기업인 Contera Pharma A/S와 관련된 주주간 계약상 조건부대가의 변동을 장부가액에 가산하였습니다.

(3) 종속기업, 관계기업 및 공동기업투자주식의 손상검사

회사는 매년 종속기업, 관계기업 및 공동기업 투자주식에 대한 손상징후를 파악하고 손상검사를 수행하고 있습니다. 투자주식의 회수가능액은 사용가치 계산에 근거하여 결정되었습니다.

투자주식의 사용가치 계산에 사용된 주요 가정치는 다음과 같습니다.

구 분	종속기업			공동기업
	Contera Pharma A/S	다이아세라퓨틱스(주)	ProteKt Therapeutics	JaguAHR Therapeutics
영업이익률	51.94%	44.43%	42.62%	45.10%
매출성장률	6.07%	7.40%	8.69%	7.53%
세후할인율	13.56%	16.54%	16.31%	17.99%

손상검사 시 회사는 매출성장률을 미래에 대한 기대 수준에 근거하여 결정하고 있으며, 사용된 할인율은 투자주식의 특수한 위험을 반영한 세후할인율입니다.

가정의 변동에 대한 민감도

당기말 현재 손상검사 결과, 회사의 사용가치 산정과 관련하여 각 투자주식별로 각 변수가 다음과 같이 감소 또는 상승하는 경우 손상이 발생할 수 있습니다.

구 분	Contera Pharma A/S	다이아세라퓨틱스(주)	ProteKt Therapeutics	JaguAHR Therapeutics
평균영업이익률이 해당값으로 감소(*1)	N/A(*2)	23.22%	40.29%	44.03%
세후할인율이 해당값으로 상승(*3)	N/A(*2)	23.39%	16.70%	18.24%

(*1) 영업이익률: 수요의 감소는 영업이익률의 감소로 이어질 수 있습니다.

(*2) 당기 손상발생으로 해당사항 없습니다.

(*3) 세후할인율: 무위험 이자율과 리스크프리미엄 그리고 투자주식의 목표자본구조 등의 변화에 따라 세후할인율이 변동될 수 있습니다.

19. 차입금

(단위: 원)

구 분	차입처	최종 만기일	연이자율(%)	당기말	전기말
원화장기차입금	하나은행	2026-08-16	CD91일물 + 1.484	30,000,000,000	-
원화장기차입금(*)	신한은행	2026-10-13	CD91일물+ 1.39	50,000,000,000	-
소계				80,000,000,000	-
유동성 대체				-	-
차감 : 장기차입금할인발행차금				(1,474,872,585)	-
합계				78,525,127,415	-

(*) 당기말 현재 상기 차입금과 관련하여 유형자산을 담보로 제공하고 있습니다(주석15, 36 참조).

20. 기타금융부채

(단위: 원)

구 분	당기말		전기말	
	유동	비유동	유동	비유동
미지급금	8,555,910,803	7,753,272,340	7,057,728,589	6,022,579,449
미지급비용	2,974,421,996	217,929,631	1,751,325,244	200,339,018
예수보증금	186,000,000	-	298,400,000	-
합 계	11,716,332,799	7,971,201,971	9,107,453,833	6,222,918,467

21. 기타유동부채

(단위: 원)

구 분	당기말	전기말
예수금	31,262,480	735,688,156
선수금	595,711,521	-
부가세예수금	949,800,983	2,566,582,722
합 계	1,576,774,984	3,302,270,878

22. 순확정급여자산

회사는 최종임금기준 확정급여제도를 운영하고 있습니다. 연금의 수준은 종업원의 근무기간 및 최종 임금에 근거하여 산출되며, 연금의 대부분은 기금에 적립되어 외부전문 신탁사에 의해 운영되고 있습니다.

(1) 순확정급여자산 산정내역

(단위: 원)

구 분	당기말	전기말
확정급여채무의 현재가치	32,102,778,858	29,760,401,047
사외적립자산의 공정가치	(41,384,033,661)	(41,846,854,908)
재무상태표상 순확정급여자산	(9,281,254,803)	(12,086,453,861)

(2) 확정급여채무의 변동내역

(단위: 원)

구 분	당기	전기
기초금액	29,760,401,047	35,376,414,181
당기근무원가	3,101,223,408	3,628,018,800
이자비용	1,750,587,348	1,271,006,964
재측정요소:		
인구통계적가정의 변동으로 인한 보험수리적손익	-	-
재무적가정의 변동으로 인한 보험수리적손익	2,453,878,905	(6,365,604,742)
경험적조정으로 인한 보험수리적손익	(1,071,872,144)	286,792,094
제도에서의 지급액:		
급여의 지급	(3,891,439,706)	(4,466,839,028)
계열사로부터의 전출입으로 인한 효과	-	30,612,778
기말금액	32,102,778,858	29,760,401,047

(3) 사외적립자산의 변동내역

(단위: 원)

구 분	당기	전기
기초금액	41,846,854,908	40,859,523,801
이자수익	2,501,845,548	1,483,426,728
재측정요소:		
사외적립자산의 수익	(477,658,996)	(1,026,263,867)
기여금:		
사용자	1,000,000,000	4,700,000,000
제도에서의 지급:		
급여의 지급	(3,487,007,799)	(4,186,261,174)
계열사로부터의 전출입으로 인한 효과	-	16,429,420
기말금액	41,384,033,661	41,846,854,908

(4) 사외적립자산의 구성내역

(단위: 원)

구 분	당기말		전기말	
	금액	구성비(%)	금액	구성비(%)
예적금	20,780,180,014	50.21	16,435,870,273	39.28
지분상품	1,774,759,056	4.29	16,048,634,297	38.35
채무상품	144,859,468	0.35	8,914,404,744	21.30
기타	18,684,235,123	45.15	447,945,594	1.07
합 계	41,384,033,661	100	41,846,854,908	100

(5) 주요 보험수리적 가정

구 분	당기	전기
할인율	5.43%	6.21%
임금상승률	3.84%	3.54%

(6) 주요 가정의 변동에 따른 당기 확정급여채무의 민감도 분석

구 분	확정급여채무에 대한 영향		
	가정의 변동폭	가정의 증가	가정의 감소
할인율	1.00%	(-) 7.09%	8.12%
임금상승률	1.00%	8.36%	(-) 7.41%

상기의 민감도 분석은 다른 가정은 일정하다는 가정 하에 산정되었으나, 실무적으로는 여러 가정이 서로 관련되어 변동됩니다. 주요 보험수리적 가정의 변동에 대한 확정급여채무의 민감도는 재무상태표에 인식된 확정급여채무 산정시 사용한 예측단위접근법과 동일한 방법을 사용하여 산정하였습니다. 민감도 분석에 사용된 방법 및 가정은 전기와 동일합니다.

(7) 미래현금흐름에 대한 확정급여제도의 영향

당기말 현재 할인되지 않은 연금 급여지급액의 만기분석은 아래와 같습니다.

(단위: 원)

구 분	1년 미만	1년~2년 미만	2년~5년 미만	5년 이상	합계
급여지급액	3,276,119,408	3,501,330,785	11,775,094,306	17,434,176,655	35,986,721,154

확정급여채무의 가중평균만기는 7.99년(전기: 9.01년)이며, 2024년 12월 31일로 종료하는 회계연도의 예상기여금은 약 3,083백만원입니다.

23. 법인세비용 및 이연법인세

(1) 법인세비용 내역

(단위: 원)

구 분	당기	전기
당기법인세		
당기손익에 대한 당기법인세	(198,838,476)	5,379,212,490
전기법인세의 조정사항	(1,315,521,995)	(31,909,522)
총당기법인세	(1,514,360,471)	5,347,302,968
이연법인세		
일시적차이의 증감	(1,612,576,450)	(437,303,266)
기타포괄손익에 직접 반영된 이연법인세	(975,944,166)	(82,061,131)
총이연법인세	(2,588,520,616)	(519,364,397)
법인세비용(수익)	(4,102,881,087)	4,827,938,571

(2) 법인세비용차감전순이익과 법인세비용 간의 관계

(단위: 원)

구 분	당기	전기
법인세비용차감전순이익(손실)	(23,195,626,752)	6,869,561,444
적용세율에 따른 세부담액(*)	(4,896,189,780)	1,489,303,518
조정사항:		
비공제비용으로 인한 효과	331,530,595	989,876,482
세액공제	-	(133,154,386)
전기법인세의 조정사항	(1,315,521,995)	(31,909,522)
미환류소득에 대한 법인세	(198,838,476)	784,871,514
미인식이연법인세자산의 변동	1,184,029,586	1,130,649,691
이연법인세 적용세율 변동효과 등	1,902,371,071	316,560,411
기타	(1,110,262,088)	281,740,863
법인세비용(수익)	(4,102,881,087)	4,827,938,571

(*) 가중평균적용세율은 21.11%(전기: 21.68%)입니다.

(3) 기타포괄손익의 각 구성항목과 관련된 법인세 효과

(단위: 원)

구 분	당기			전기		
	반영 전	법인세효과	반영 후	반영 전	법인세효과	반영 후
이연법인세						
순확정급여자산 재측정요소	(1,859,665,757)	390,529,809	(1,469,135,948)	5,052,548,781	(1,111,560,732)	3,940,988,049
유형자산재평가손익	-	(1,689,165,914)	(1,689,165,914)	-	804,364,721	804,364,721
기타포괄손익-공정가치금융자산 평가손익	(1,636,001,295)	341,501,939	(1,294,499,356)	(1,061,831,755)	225,134,880	(836,696,875)
기타포괄손익-공정가치금융자산 처분손익	90,000,000	(18,810,000)	71,190,000	-	-	-
합 계	(3,405,667,052)	(975,944,166)	(4,381,611,218)	3,990,717,026	(82,061,131)	3,908,655,895

(4) 이연법인세자산과 부채의 회수 및 결제시기

(단위: 원)

구 분	당기말	전기말
이연법인세자산		
12개월 후에 결제될 이연법인세자산	14,061,103,718	9,373,270,407
12개월 이내에 결제될 이연법인세자산	3,805,151,414	4,263,026,063
소 계	17,866,255,132	13,636,296,470
이연법인세부채		
12개월 후에 결제될 이연법인세부채	(20,987,504,467)	(19,647,462,597)
12개월 이내에 결제될 이연법인세부채	(151,891,118)	(58,580,362)
소 계	(21,139,395,585)	(19,706,042,959)
미인식된 이연법인세자산	5,180,343,353	3,996,313,767
이연법인세자산(부채) 순액	(8,453,483,806)	(10,066,060,256)

(5) 동일과세당국과 관련된 금액을 상계하기 이전의 이연법인세자산과 부채의 변동

1) 당기

(단위: 원)

구 분	기초	손익계산서	기타포괄손익	기말
이연법인세부채				
이자수익	(49,380,459)	(102,405,585)	-	(151,786,044)
압축기장충당금	(1,593,537,893)	(159,353,789)	-	(1,752,891,682)
유형자산재평가이익	(16,891,659,142)	-	(1,689,165,914)	(18,580,825,056)
외화환산손익	(9,199,903)	9,094,829	-	(105,074)
순확정급여자산	(1,162,265,562)	117,948,024	390,529,809	(653,787,729)
소 계	(19,706,042,959)	(134,716,521)	(1,298,636,105)	(21,139,395,585)
이연법인세자산				
손실충당금	1,439,359,516	(923,642,915)	-	515,716,601
재고자산평가충당금	424,521,330	31,992,582	-	456,513,912
당기손익-공정가치금융자산	2,788,938,252	159,899,553	-	2,948,837,805
기타포괄손익-공정가치금융자산	280,905,020	(915,312)	341,501,940	621,491,648
관계기업투자주식	474,564,113	(56,564,111)	-	418,000,002
종속기업투자주식	1,221,686,362	1,082,088,476	-	2,303,774,838
매출채권	29,228,371	(11,991,003)	-	17,237,368
환불자산및환불부채	2,369,916,846	81,155,618	-	2,451,072,464
파생상품부채	2,774,627,405	101,941,110	-	2,876,568,515
무형자산	834,438,651	(743,520,642)	-	90,918,009
미지급비용	334,190,711	30,420,358	-	364,611,069
감가상각비	158,237,584	(19,309,041)	-	138,928,543
이월결손금	-	3,964,204,526	-	3,964,204,526
세액공제	-	195,105,534	-	195,105,534
기타	505,682,309	(2,408,011)	-	503,274,298
소 계	13,636,296,470	3,888,456,722	341,501,940	17,866,255,132
실현가능성이 불확실한 부분	(3,996,313,767)	(1,184,029,586)	-	(5,180,343,353)
순 액	(10,066,060,256)	2,569,710,615	(957,134,165)	(8,453,483,806)

2) 전기

(단위: 원)

구 분	기초	손익계산서	기타포괄손익	기말
이연법인세부채				
이자수익	(6,492,940)	(42,887,519)	-	(49,380,459)
압축기장총당금	(1,669,420,650)	75,882,757	-	(1,593,537,893)
유형자산재평가이익	(17,696,023,863)	-	804,364,721	(16,891,659,142)
외화환산손익	(308,075)	(8,891,828)	-	(9,199,903)
순확정급여자산	(6,787,974)	(43,916,856)	(1,111,560,732)	(1,162,265,562)
소 계	(19,379,033,502)	(19,813,446)	(307,196,011)	(19,706,042,959)
이연법인세자산				
손실총당금	993,186,493	446,173,023	-	1,439,359,516
재고자산평가충당금	339,242,902	85,278,428	-	424,521,330
당기손익-공정가치금융자산	2,469,171,328	319,766,924	-	2,788,938,252
기타포괄손익-공정가치금융자산	60,678,464	(4,908,324)	225,134,880	280,905,020
관계기업투자주식	440,000,000	34,564,113	-	474,564,113
종속기업투자주식	1,279,876,084	(58,189,722)	-	1,221,686,362
매출채권	30,620,198	(1,391,827)	-	29,228,371
환불자산및환불부채	2,538,960,063	(169,043,217)	-	2,369,916,846
파생상품부채	1,585,787,992	1,188,839,413	-	2,774,627,405
무형자산	874,173,825	(39,735,174)	-	834,438,651
미지급비용	362,847,082	(28,656,371)	-	334,190,711
감가상각비	237,027,207	(78,789,623)	-	158,237,584
기타	529,762,418	(24,080,109)	-	505,682,309
소 계	11,741,334,056	1,669,827,534	225,134,880	13,636,296,470
실현가능성이 불확실한 부분	(2,865,664,076)	(1,130,649,691)	-	(3,996,313,767)
순 액	(10,503,363,522)	519,364,397	(82,061,131)	(10,066,060,256)

(6) 이연법인세자산으로 인식하지 않은 차감할 일시적 차이의 변동 내역

(단위: 원)

구 분	당기말	전기말	사 유
종속기업투자주식	11,022,846,117	5,817,618,564	처분하지 않을 예정
파생상품부채	13,763,485,719	13,212,511,443	세효과 없음
합 계	24,786,331,836	19,030,130,007	

24. 자본금과 주식발행초과금

(1) 자본금의 내역

구 분	당기말	전기말
발행할 주식의 총수	100,000,000주	100,000,000주
1주당 액면금액	500원	500원
발행한 주식의 수	71,063,049주	71,063,049주
보통주자본금	36,401,993,000원	36,401,993,000원

회사는 2020년 2월 12일 이사회결의에 따라 자기주식 1,740,937주(장부가액 25,004백만원)를 소각하였습니다. 이로 인하여 전기말 및 당기말 발행주식의 액면총액은 납입자본금과 상이합니다.

(2) 당기 및 전기 중 자본금과 주식발행초과금의 변동은 없습니다.

25. 기타자본항목

(1) 기타자본항목의 내역

(단위: 원)

구 분	당기말	전기말
자기주식처분이익	23,018,905,016	23,018,905,016
자기주식	(50,784,456,419)	(50,784,456,419)
기타포괄손익-공정가치금융자산 처분손익	(51,038,416,767)	(51,109,606,767)
기타포괄손익-공정가치금융자산 평가손익	(2,346,328,965)	(1,051,829,609)
주식선택권	592,594,637	592,594,637
유형자산재평가손익	61,868,956,147	63,558,122,061
기타	981,036,962	981,036,962
합 계	(17,707,709,389)	(14,795,234,119)

(2) 기타포괄손익누계액의 변동내역

1) 당기

(단위: 원)

구 분	기초	증감	기말
기타포괄손익-공정가치금융자산 처분손익	(51,109,606,767)	71,190,000	(51,038,416,767)
기타포괄손익-공정가치금융자산 평가손익	(1,051,829,609)	(1,294,499,356)	(2,346,328,965)
유형자산재평가손익	63,558,122,061	(1,689,165,914)	61,868,956,147
합 계	11,396,685,685	(2,912,475,270)	8,484,210,415

상기 기타포괄손익누계액의 증감은 법인세 효과가 차감된 후의 금액입니다. 회사는 특정 지분상품투자의 공정가치를 기타포괄손익으로 인식하도록 지정하였습니다(주석 14 참조).

2) 전기

(단위: 원)

구 분	기초	증감	기말
기타포괄손익-공정가치금융자산 처분손익	(51,109,606,767)	-	(51,109,606,767)
기타포괄손익-공정가치금융자산 평가손익	(215,132,734)	(836,696,875)	(1,051,829,609)
유형자산재평가손익	62,753,757,340	804,364,721	63,558,122,061
합 계	11,429,017,839	(32,332,154)	11,396,685,685

(3) 당기 및 전기 중 자기주식의 변동은 없습니다.

26. 주식기준보상

(1) 회사는 주주총회 결의에 의거 임직원에게 주식선택권을 부여하였는 바, 주요사항은 다음과 같습니다.

구 분	내 역
부여일	2018년 3월 16일
부여주식수	130,000주
부여방법	신주교부, 자기주식교부, 차액보상 중 이사회가 결정
행사가격	16,915원
행사가능기간	2020년 3월 16일 ~ 2027년 3월 15일

(2) 주식선택권의 수량과 가중평균 행사가격의 변동 내역

구 분	주식선택권 수량(단위: 주)		가중평균 행사가격(단위: 원)	
	당기	전기	당기(*)	전기(*)
기초	130,000	150,000	16,915	16,915
기말	130,000	130,000	16,915	16,915

(*) 주식배당으로 인하여 행사가격이 희석되었습니다.

(3) 회사는 주식선택권의 보상원가를 이항모형을 이용한 공정가액접근법을 적용하여 산정하였으며, 보상원가를 산정하기 위한 제반 가정 및 변수는 다음과 같습니다.

무위험이자율	기대행사기간	예상주가변동성	기대배당수익률	기대권리소멸율
2.72%	7년	10.85%	0.80%	0.00%

(4) 당기 및 전기 중 회사가 인식한 주식보상비용은 없습니다.

27. 이익잉여금

(1) 이익잉여금의 구성내역

(단위: 원)

구 분	당기말	전기말
법정적립금		
이익준비금(*1)	19,000,000,000	19,000,000,000
임의적립금		
기업합리화적립금(*2)	7,613,625,329	7,613,625,329
기타임의적립금	182,853,041,337	182,853,041,337
미처분이익잉여금	55,981,918,782	76,543,800,395
합 계	265,448,585,448	286,010,467,061

(*1) 회사는 대한민국에서 제정되어 시행 중인 상법의 규정에 따라 납입금의 50%에달할 때까지 매 결산기마다 현금에 의한 이익배당액의 10% 이상을 이익준비금으로 적립하고 있습니다. 동 이익준비금은 현금으로 배당할 수 없으나, 자본전입 또는 결손보전이 가능하며, 자본준비금과 이익준비금의 총액이 자본금의 1.5배를 초과하는 경우 주주총회의 결의에 따라 그 초과한 금액 범위에서 자본준비금과 이익준비금을 감액할 수 있습니다.

(*2) 회사는 2002년까지 조세특례제한법에 따른 세액공제 상당액을 기업합리화적립금으로 계상하였으며, 동 적립금은 이월결손금의 보전 및 자본전입에만 사용될 수 있었습니다. 그러나 2002년 12월 11일에 조세특례제한법이 개정되었으며, 동 개정시에 관련조항이 삭제됨으로 인하여 기업합리화적립금은 임의적립금으로 변경되었습니다.

(2) 이익잉여금처분계산서

(단위: 원)

구 분	당기	전기
I. 미처분이익잉여금	55,981,918,782	76,543,800,395
전기이월미처분이익잉여금	76,543,800,395	70,561,189,473
당기순이익(손실)	(19,092,745,665)	2,041,622,873
순확정급여자산의 재측정요소	(1,469,135,948)	3,940,988,049
II. 이익잉여금처분액	-	-
이익준비금	-	-
배당금	-	-
III. 차기이월미처분이익잉여금	55,981,918,782	76,543,800,395

당기의 이익잉여금처분계산서는 2024년 3월 22일 주주총회에서 처분될 예정입니다.
(전기 처분 확정일: 2023년 3월 28일)

28. 판매비와관리비

(단위: 원)

구 분	당기	전기
급여	24,757,125,738	24,975,071,630
퇴직급여	1,691,974,950	2,266,269,124
복리후생비	2,422,005,879	2,507,162,270
회의비	307,991,224	236,849,223
여비교통비	1,097,604,278	877,599,385
통신비	139,473,142	177,295,394
수도광열비	161,064,824	138,656,465
세금과공과	2,070,803,041	1,323,703,952
지급임차료	122,423,706	39,570,941
감가상각비	439,776,479	441,327,804
사용권자산감가상각비	417,634,312	388,768,018
수선비	92,289,054	171,076,911
보험료	232,798,251	222,629,193
접대비	185,927,336	115,925,590
교육훈련비	318,687,509	234,680,003
광고선전비	12,608,868,598	12,148,069,637
건본비	39,625,664	122,087,652
도서인쇄비	136,167,670	124,603,573
소모품비	122,203,683	192,101,751
차량유지비	64,199,698	102,822,526
운반및포장비	1,774,913,100	1,542,323,898
지급수수료	2,637,412,793	2,148,910,098
노무용역비	824,403,154	758,284,662
대손상각비(환입)	(4,896,525,096)	2,901,771,689
무형자산상각비	31,560,401	33,185,132
잡비	26,015,826	30,827,245
합 계	47,826,425,214	54,221,573,766

29. 경상연구개발비

(단위: 원)

구 분	당기	전기
연구비	4,089,800,219	3,506,354,544
경상개발비	11,393,296,753	8,495,961,722
합 계	15,483,096,972	12,002,316,266

30. 비용의 성격별 분류

(단위: 원)

구 분	당기	전기
제품과 재공품의 변동	(13,208,956,458)	165,907,175
원재료 및 상품의 사용액	61,520,726,322	79,511,724,890
종업원급여	45,005,856,256	45,832,786,677
감가상각비	3,326,267,667	3,821,429,031
사용권자산상각비	417,634,312	388,768,018
광고선전비	12,641,187,234	12,197,053,303
무형자산상각비	31,560,401	33,185,132
지급수수료	8,859,424,675	3,038,635,618
노무용역비	4,350,617,183	7,539,353,962
외주가공비	11,728,484,838	11,284,093,328
여비교통비	1,453,570,859	1,190,249,476
수도광열비	2,787,349,705	2,840,218,750
세금과공과	2,693,088,644	2,160,162,408
운반및포장비	1,812,074,115	1,693,876,394
기타비용	(1,070,119,120)	6,319,435,559
매출원가, 판매비와관리비 및 경상연구개발비 합계	142,348,766,633	178,016,879,721

31. 기타수익 및 기타비용

(1) 기타수익의 내역

(단위: 원)

구 분	당기	전기
임대료수익	44,015,000	68,940,000
유형자산처분이익	64,503,914	51,755,727
기타의영업외수익	369,921,879	498,037,306
합 계	478,440,793	618,733,033

(2) 기타비용의 내역

(단위: 원)

구 분	당기	전기
기부금	239,544,399	199,869,710
유형자산처분손실	27,855,525	47,000
무형자산처분손실	5,880,600	-
공동기업투자주식처분손실	3,813,288	-
종속기업투자주식손상차손	5,205,227,553	-
공동기업투자주식손상차손	-	259,829,109
기타의영업외비용	1,031,391,794	323,044,651
합 계	6,513,713,159	782,790,470

32. 금융수익 및 금융비용

(1) 금융수익의 내역

(단위: 원)

구 분	당기	전기
이자수익(*)	2,559,968,215	1,301,345,798
당기손익-공정가치금융자산 평가이익	539,399,206	260,296,158
당기손익-공정가치금융자산 처분이익	74,849,564	1,491,930,521
외환차익	81,784,208	172,277,959
외화환산이익	1,248,628	44,464,713
합 계	3,257,249,821	3,270,315,149

(*) 전액 상각후원가 측정 금융자산에서 발생한 이자수익입니다.

(2) 금융비용의 내역

(단위: 원)

구 분	당기	전기
당기손익-공정가치금융자산 평가손실	1,175,737,656	2,317,448,463
당기손익-공정가치금융자산 처분손실	2,907,135	2,251,026
파생상품평가손실	550,974,276	6,004,384,213
이자비용(*)	1,297,657,217	161,982,715
외환차손	217,005,132	72,081,285
외화환산손실	745,883	655,653
합 계	3,245,027,299	8,558,803,355

(*) 기업회계기준서 1116호 도입에 따라 리스부채에 대한 유효이자율법으로 산출된 이자비용 34백만원(전기: 24백만원)이 포함되어 있습니다.

33. 주당순이익(손실)

(1) 기본주당순이익(손실)

기본주당순이익(손실)은 회사의 당기순이익(손실)을 회사가 매입하여 자기주식으로 보유하고 있는 보통주를 제외한 당기의 가중평균 유통보통주식수로 나누어 산정하였습니다.

(단위: 원)

구 분	당기	전기
보통주 당기순이익(손실)	(19,092,745,665)	2,041,622,873
÷ 가중평균 유통보통주식수	68,454,671주	68,454,671주
기본주당순이익(손실)	(279)	30

당기 가중평균 유통보통주식수 : 24,985,954,915 / 365일 = 68,454,671 주
 (전기 가중평균 유통보통주식수 : 24,985,954,915 / 365일 = 68,454,671 주)

(2) 희석주당순이익(손실)

희석주당순이익은 모든 희석성 잠재적보통주가 보통주로 전환된다고 가정하여 조정한 가중평균 유통보통주식수를 적용하여 산정하고 있습니다. 회사가 보유하고 있는 희석성 잠재적 보통주로는 주식선택권이 있으며(주석 26 참조), 주식선택권으로 인한주식수는 주식선택권에 부가된 권리 행사의 금전적 가치에 기초하여 공정가치(회계기간의 평균시장가격)로 취득했을 때 얻게 될 주식수를 계산하고 동 주식수와 주식선택권이 행사된 것으로 가정할 경우 발행될 주식수를 비교하여 산정했습니다.

당기 및 전기 중 주식선택권으로 인한 희석효과는 없습니다.

34. 배당금

전기 회계연도에 대한 배당금은 지급하지 않았으며, 당기 회계연도에 대한 배당계획은 없습니다.

35. 영업으로부터 창출된 현금

(1) 영업으로부터 창출된 현금

(단위: 원)

구 분	당기	전기
법인세비용차감전순이익(손실)	(23,195,626,752)	6,869,561,444
조정항목:		
급여	45,590,613	4,589,590
퇴직급여	2,349,965,208	3,415,599,036
감가상각비	3,326,267,667	3,821,429,031
사용권자산감가상각비	417,634,312	388,768,018
무형자산상각비	31,560,401	33,185,132
대손상각비(환입)	(4,896,525,096)	2,901,771,689
재고자산평가손실	162,746,948	479,516,954
파생상품평가손실	550,974,276	6,004,384,213
유형자산처분이익	(64,503,914)	(51,755,727)
유형자산처분손실	27,855,525	47,000
무형자산처분손실	5,880,600	-
이자비용	1,297,657,217	161,982,715
종속기업투자주식손상차손	5,205,227,553	-
공동기업투자주식손상차손	-	259,829,109
공동기업투자주식처분손실	3,813,288	-
당기손익-공정가치금융자산 평가이익	(539,399,206)	(260,296,158)
당기손익-공정가치금융자산 평가손실	1,175,737,656	2,317,448,463
당기손익-공정가치금융자산 처분이익	(74,849,564)	(1,491,930,521)
당기손익-공정가치금융자산 처분손실	2,907,135	2,251,026
이자수익	(2,559,968,215)	(1,301,345,798)
외화환산이익	(1,248,628)	(44,464,713)
외화환산손실	745,883	655,653
기타의영업외수익	-	(142,226,438)
영업활동으로 인한 자산부채의 변동		
매출채권의 감소(증가)	57,118,557,958	(254,881,938)

기타유동금융자산의 감소(증가)	(293,658,692)	2,285,511,587
기타유동자산의 감소	135,986,028	272,191,627
재고자산의 증가	(17,635,618,839)	(505,770,745)
환불자산의 증가	(917,322,044)	(1,010,332,674)
매입채무의 증가(감소)	(14,116,072,800)	9,155,486,852
기타유동금융부채의 증가	2,516,175,488	1,770,424,726
기타유동부채의 감소	(1,725,495,894)	(795,303,977)
기타비유동금융부채의 감소	(28,000,000)	(34,000,000)
순확정급여자산의 증가	(1,404,431,907)	(4,966,394,496)
환불부채의 증가	1,359,623,172	754,923,430
영업으로부터 창출된 현금	8,282,185,377	30,040,854,110

(2) 현금의 유입·유출이 없는 거래 중 중요한 사항

(단위: 원)

구 분	당기	전기
매출채권의 제각	262,151,225	1,950,196,293
건설중인자산의 본계정대체	76,204,883	-
종속기업투자주식의 증가	1,730,692,891	642,494,156
유형자산 취득 미지급금의 감소	(112,782,000)	(180,735,430)

(3) 재무활동에서 생기는 부채의 조정내역

(단위: 원)

구 분	유동 리스부채	비유동 리스부채	장기차입금
전기초	365,189,318	1,033,681,868	-
현금흐름	(351,585,000)	-	-
비금융변동(*)	183,856,870	(353,201,790)	-
전기말	197,461,188	680,480,078	-
당기초	197,461,188	680,480,078	-
현금흐름	(399,991,280)	-	78,425,000,000
비금융변동(*)	420,134,446	(44,480,723)	100,127,415
당기말	217,604,354	635,999,355	78,525,127,415

(*) 비금융변동에는 리스부채에 대한 유동성대체 및 리스계약 변경으로 인한 당기 리스부채 증감 내역이 포함되어 있습니다.

36. 우발상황 및 약정사항

(1) 회사가 금융기관과 체결하고 있는 약정사항의 내역

(단위: 원, USD)

금융기관	약정사항	당기말		전기말	
		한도금액	사용금액	한도금액	사용금액
하나은행	일반자금대출	30,000,000,000	30,000,000,000	10,000,000,000	-
	수입신용장	USD 1,000,000	-	USD 1,000,000	-
국민은행	일반자금대출	40,000,000,000	-	40,000,000,000	-
산업은행	일반자금대출	10,000,000,000	-	10,000,000,000	-
신한은행	일반자금대출	50,000,000,000	50,000,000,000	-	-

상기 약정 이외에 회사는 국민은행과 기업구매론약정(당기말: 한도 10,000백만원, 전기말: 한도 10,000백만원)과 신한은행과 전자방식외상매출채권담보대출약정(당기말:한도 2,500백만원)을 맺고 있습니다.

(2) 회사가 타인으로부터 제공받는 지급보증의 내역

(단위: 원)

금융기관	약정사항	보증금액	
		당기말	전기말
서울보증보험	납품계약이행보증	5,000,000	205,000,000
	공탁보증	111,750,000	111,750,000
합 계		116,750,000	316,750,000

(3) 당기말 현재 차입금 등과 관련하여 담보로 제공되어있는 자산내역은 다음과 같습니다.

(단위: 원)

구분	제공처	내역	담보제공자산	장부금액	설정금액
유형자산	신한은행	차입금 담보	토지, 건물	60,568,449,923	60,000,000,000

(4) 당기말 현재 회사는 원고로서 진행중인 소송은 약제 급여 목록 및 급여 상환금액표 일부 개정 고시 취소소송 등 총 1건(전기말 : 2건)으로 소송가액은 없습니다(전기말 : 1,496백만원).

관할법원	원고	피고	소송의 내용	소송가액	진행상황
서울행정법원	당사	보건복지부장관	약제 급여 목록 등 고시 취소에 따른 청구	-	1심 패소 항고심 진행중

(5) 회사는 종속기업인 Contera Pharma A/S와 관련하여 개발 중인 의약품의 허가신청, 시판 승인 및 상용화 조건 달성 여부에 따라 조건부대가를 지급하는 약정을 체결하였습니다. 당기말 현재 회사는 미래에 지불할 가능성이 있는 금액(당기말: 7,753백만원, 전기말: 6,022백만원)을 기타금융부채로 계상하고 있습니다.

(6) 회사가 당기말 현재 보유 중인 당기손익-공정가치금융자산 중 TVM Life Science Innovation II SCSP 에 대한 투자 약정금액은 총 USD 3,000,000이며, 현재까지 USD 2,084,393에 대한 납입이 완료되었습니다. 잔여금액 USD 915,607은 향후 업무집행사원의 출자이행요청에 따라 추가 납입예정이나, 현재 시점에 그 납입시기를 예상할 수 없습니다.

(7) 회사가 당기말 현재 보유 중인 당기손익-공정가치금융자산 중 KDB오픈이노베이션 제 2호에 대한 투자 약정금액은 총 5억원이며, 현재까지 5억원 납입이 완료되었습니다.

(8) 회사는 2019년 중 종속기업인 Contera Pharma A/S의 비지배주주와 주주간 계약을 체결한 바 있습니다. 전기 중 비지배주주는 회사를 상대로 Contera Pharma A/S의 보통주식 10,000주에 대한 주식매수청구권(Put option) 행사하였으며, 회사는 인수대가 3,071백만원에 해당 주식 전량을 취득하였습니다. 전기 중 회사는 상기 거래와 관련하여 파생상품부채 잔액 1,805백만원을 제거하고 종속기업투자주식 957백만원을 인식하였습니다.

(9) 회사는 2020년 중 종속회사인 Contera Pharma A/S(이하 "종속회사")의 출자를 목적으로 설립된 에이치 델타 사모투자합자회사(이하 "투자자")와 주주간 계약을 체결하였으며, 투자자는 취득한 종속회사의 보통주식 159,380주에 대한 주식매수청구권(Put option)을 보유하게 되었습니다. 투자자는 '기한 내에 종속회사의 적격기업공개(IPO)를 완료하지 못하는 경우 등' 행사 요건을 충족할 경우 회사를 상대로 보유지분 전량에 대해 주식매수청구권을 행사할 수 있으며, 투자자의 풋옵션 행사시 회사는 투자자가 보유한 종속기업 지분 전체에 대해 회사 또는 제3자에게 매도할 것을 청구할 수 있는 권리가 있습니다. 투자자는 회사가 종속기업의 지분을 제3자에게 매각하고자 할 경우, 동일한 조건으로 우선적으로 매도할 수 있는 권리를 보유하고 있습니다. 당기말 현재 회사는 상기 약정과 관련하여 파생상품부채 43,437백만원(전기말: 42,886백만원)을 계상하고 있습니다.

(10) 공동기업인 JaguAHR Therapeutics 투자주식과 관련하여 상대주주에게는 회사가 보유한 지분의 전부 또는 일부를 매수할 수 있는 Buy-out 옵션이 부여되어 있습니다.

(11) 회사는 종속기업인 ProteKt Therapeutics와 관련하여 개발 중인 의약품의 License 관련 판매 및 배당 등의 조건 달성 여부에 따라 조건부대가를 지급하는 약정을 체결하였습니다.

(12) 회사는 종속기업인 ProteKt Therapeutics와 자금조달약정을 통한 조건부지분인수계약을 체결하였습니다. 회사는 ProteKt Therapeutics로부터 미래에 주식 또는 현금을 받을 권리가 있습니다. 당기말 현재 회사는 상기 약정과 관련하여 당기손익-공정가치금융자산 2,762백만원(전기말: 210백만원)을 계상하고 있습니다.

(13) 회사는 당기 중 공동기업인 JaguAHR Therapeutics와 자금조달약정을 통한 조건부 지분인수계약을 체결하였습니다. 회사는 JaguAHR Therapeutics로부터 미래에 주식 또는 현금을 받을 권리가 있습니다. 당기말 현재 회사는 상기 약정과 관련하여 당기손익-공정가치금융자산 653백만원을 계상하고 있습니다.

37. 특수관계자거래

(1) 종속기업 현황

기업명	지분율(%)	
	당기말	전기말
Contera Pharma A/S	74.14	72.84
부광메디카(주)	100	100
다이나세라퓨틱스(주)	98.84	98.84
ProteKt Therapeutics	97.44	19.11

(2) 회사와 매출 등 거래 또는 채권·채무 잔액이 있는 기타특수관계자

구분	당기말	전기말
공동기업	-	비앤오바이오(주)
	JaguAHR Therapeutics	JaguAHR Therapeutics
관계기업	덴탈플랫폼투자조합제1호	덴탈플랫폼투자조합제1호
	-	ProteKt Therapeutics
	에이치 델타 사모투자합자회사	에이치 델타 사모투자합자회사
대규모기업집단 계열회사	OCI홀딩스 주식회사	OCI 주식회사
	(주)디씨알이	(주)디씨알이
	오씨아이드림(주)	-
	OCI(주)	-

(3) 매출 및 매입 등 거래

(단위: 원)

구 분	기업명	당기	
		매출 등	매입 등
종속기업	Contera Pharma A/S	82,217,651	-
	부광메디카(주)	39,167,800	3,557,332,800
	다이나세라퓨틱스(주)	36,162,400	-
공동기업	비앤오바이오(주)	3,952,000	-
대규모기업집단체 열회사	OCI홀딩스 주식회사	94,885,955	49,643,306
	(주)디씨알이	13,179,091	-
	오씨아이드림(주)	4,852,900	122,448
	OCI(주)	10,944,631	57,905,727
합 계		285,362,428	3,665,004,281

(단위: 원)

구 분	기업명	전기		
		매출 등	매입 등	유무형자산 취득
종속기업	Contera Pharma A/S	39,300,000	-	19,500,000
	부광메디카(주)	6,000,000	6,022,597,800	-
	다이나세라퓨틱스(주)	12,000,000	-	-
공동기업	비앤오바이오(주)	47,424,000	-	-
대규모기업집단 계열회사	OCI 주식회사	75,335,542	48,927,094	-
	(주)디씨알이	1,740,000	-	-
합 계		181,799,542	6,071,524,894	19,500,000

(4) 채권·채무의 주요 잔액

(단위: 원)

구 분	기업명	당기말		
		채권	채무	
		기타채권	매입채무	기타채무
종속기업	Contera Pharma A/S	13,212,870	-	15,000,000
	부광메디카(주)	12,941,140	103,977,500	30,000,000
	다이나세라퓨틱스(주)	11,614,740	-	30,000,000
대규모기업집단체 열회사	OCI홀딩스 주식회사	988,652	-	1,919,035
	오씨아이드림(주)	2,235,200	-	-
합 계		40,992,602	103,977,500	76,919,035

(단위: 원)

구 분	기업명	전기말		
		채권	채무	
		기타채권	매입채무	기타채무
종속기업	Contera Pharma A/S	-	-	60,000,000
	부광메디카(주)	250,000	778,693,080	30,000,000
	다이나세라퓨틱스(주)	200,000	-	30,000,000
공동기업	비앤오바이오(주)	4,347,200	-	30,000,000
대규모기업집단체 열회사	OCI 주식회사	18,698,307	49,422,003	-
합 계		23,495,507	828,115,083	150,000,000

(5) 특수관계자와의 자금 거래

(단위: 원)

구 분	기업명	당기		
		현금출자	청산배당	기타(*)
종속기업	Contera Pharma A/S	9,999,999,997	-	-
	ProteKt Therapeutics	-	-	2,551,254,871
공동기업	JaguAHR Therapeutics	-	-	652,855,000
	비앤오바이오(주)	-	606,357,603	-
합 계		9,999,999,997	606,357,603	3,204,109,871

(*) 조건부지분인수계약에 따른 자금 투자입니다.

(단위: 원)

구 분	기업명	전기	
		현금출자	현금배당
종속기업	다이나세라퓨틱스(주)	3,500,000,000	-
주요 경영진 등		-	1,768,079,800
합 계		3,500,000,000	1,768,079,800

(6) 당기말 현재 회사가 종속기업에게 제공하고 있는 지급보증 및 담보 내역은 없습니다.

(7) 회사는 관계기업인 에이치 델타 사모투자합자회사와의 주주간계약을 통해 종속회사 Contera Pharma A/S 지분에 대한 파생상품부채를 계상하였습니다(주석 36 참조).

(8) 회사는 종속기업인 Protekt Therapeutics 및 공동기업인 JaguAHR Therapeutics와 자금 조달약정을 통한 조건부지분인수계약을 체결하였으며, 회사는 미래에 주식 또는 현금을 받을 권리에 대해 당기손익-공정가치금융자산을 계상하였습니다(주석 36 참조).

(9) 주요 경영진에 대한 보상내역

주요 경영진은 등기이사, 미등기이사(상무)와 감사위원회 위원을 포함하고 있습니다. 종업원 용역의 대가로서 주요 경영진에게 지급되었거나 지급된 보상금액은 다음과 같습니다.

(단위: 원)

구 분	당기	전기
단기종업원급여	3,915,614,368	4,665,408,708
퇴직급여	169,380,695	382,435,118
합 계	4,084,995,063	5,047,843,826

6. 배당에 관한 사항

가. 배당에 관한 사항

(1) 회사의 주요 배당 정책

회사는 매사업연도 이익규모와 상법상 배당가능이익에 따라 차기 사업연도의 사업계획 및 자금소요계획을 종합적으로 감안하여 이익규모에 따른 과거연도 배당성향 및 배당금을 기준으로 매 사업연도의 결산 결과에 따라 배당액을 결정합니다.

배당수준 및 자사주 매입 소각 계획 등의 향후 방향성은 급변하는 대내외 경제 변수 등에 따라 그 변동성이 매우 클 것으로 예상되며, 보고서 제출일 현재 그 방향성에 대한 예측가능성은 매우 낮습니다. 배당 결정시 사용되는 근거는 상법 제462조(이익의 배당)에 따른 배당가능이익 한도이며, 그외 잉여현금흐름 등의 별도 재무지표는 사용하지 않고 있습니다.

(2) 정관의 배당관련 조항

- 배당에 관한 사항은 당사 정관 제45조의2(분기배당) 및 제46조(이익배당)에 따름

※ 제45조의2 (분기배당)

1) 이 회사는 사업연도 개시일부터 3월, 6월 및 9월 말일 현재의 주주에게 자본시장과 금융투자업에 관한 법률 제165조의12에 의한 분기배당을 할 수 있다.

분기배당은 금전으로 한다.

2) 제1항의 분기배당은 이사회 결의로 하되, 그 결의는 제1항의 각 기준일 이후 45일 내에 하여야 한다.

- 중략 -

※ 제46조 (이익배당)

1) 이익의 배당은 금전, 주식 및 기타의 재산으로 할 수 있다.

2) 제1항의 배당은 매 결산기 말 현재의 주주명부에 기재된 주주 또는 등록된 질권자에게 지급한다.

※ 제47조 (배당금 지급 청구권의 소멸 시효)

1) 배당금의 지급 청구권은 5년간 이를 행사하지 아니하면 소멸 시효가 완성한다.

2) 제1항의 시효의 완성으로 인한 배당금은 이 회사에 귀속한다.

(3) 배당의 제한사항

관련법규에 의한 제한사항외에 기타 제한 사항은 없음.

나. 최근 3사업연도 배당에 관한 사항

주요배당지표

구 분	주식의 종류	당기	전기	전전기
		제64기	제63기	제62기
주당액면가액(원)		500	500	500
(연결)당기순이익(백만원)		-34,407	-4,249	-2,797
(별도)당기순이익(백만원)		-19,093	2,042	2,438
(연결)주당순이익(원)		-458	-36	-13
현금배당금총액(백만원)		-	-	6,845

주식배당금총액(백만원)		-	-	-
(연결)현금배당성향(%)		-	-	-
현금배당수익률(%)	보통주	-	-	0.76
	우선주	-	-	-
주식배당수익률(%)	보통주	-	-	-
	우선주	-	-	-
주당 현금배당금(원)	보통주	-	-	100
	우선주	-	-	-
주당 주식배당(주)	보통주	-	-	-
	우선주	-	-	-

구 분		제64기	제63기	제62기
액면배당률 (%)	현금	-	-	20
	주식	-	-	-
(개별)현금배당성향(%)		-	-	-

(주1) 주식배당수익률의 산정

$$= \left[\frac{\{\text{배당락직후 주식의 증가} + (\text{1주당 배당주식수} \times \text{배당락직후 주식의 증가})\}}{\text{과거 1주일간 배당부 증가의 평균}} - 1 \right]$$

(주2) 현금배당수익률의 산정

$$= \text{1주당 현금배당금} / \text{과거 1주일간 배당부 증가의 평균}$$

(주3) 배당성향의 산정(%) = 현금배당총액/당기순이익*100

다. 과거배당이력

(단위: 회, %)

연속 배당횟수		평균 배당수익률	
분기(중간)배당	결산배당	최근 3년간	최근 5년간
-	-	0.25	0.73

(주1) 연속 배당횟수는 1999년(제40기)부터 매년 발생된 현금 결산배당을 기준으로 작성하였습니다.

(주2) 평균 배당수익률은 현금배당과 주식배당수익률을 합산하여 작성하였습니다.

7. 증권의 발행을 통한 자금조달에 관한 사항

7-1. 증권의 발행을 통한 자금조달 실적

[지분증권의 발행 등과 관련된 사항]

(1) 자본금 변동현황 등

증자(감자)현황

(기준일 : 2023년 12월 31일)

(단위 : 원, 주)

주식발행 (감소)일자	발행(감소) 형태	발행(감소)한 주식의 내용				
		종류	수량	주당 액면가액	주당발행 (감소)가액	비고
2021.03.19	주식배당	보통주	6,225,071	500	500	제28회차 주식배당(주5)
2020.03.13	주식배당	보통주	3,047,548	500	500	제27회차 주식배당(주4)
2020.02.13	-	보통주	1,740,937	500	-	이익소각(주3)
2019.03.15	주식배당	보통주	14,661,084	500	500	제26회차 주식배당(주2)
2018.03.16	주식배당	보통주	4,305,799	500	500	제25회차 주식배당(주1)

(주1) 2018년 03월 16일 개최된 제58기 정기주주총회에서 주식배당 10%를 결의함에 따라 배당주식총수 4,305,799주, 배당후 총발행주식총수 48,870,283주, 배당후 자본금총액 24,435,141,500원 입니다.

(주2) 2019년 03월 15일 개최된 제59기 정기주주총회에서 주식배당 30%를 결의함에 따라 배당주식총수 14,661,084주, 배당후 총발행주식총수 63,531,367주, 배당후 자본금총액 31,765,683,500원 입니다.

(주3) 2020년 02월 12일 개최된 이사회에서 자기주식 1,740,937주에 대한 이익소각을결의 함에 따라 소각후 총발행주식총수 61,790,430주, 소각후 자본금총액 31,765,683,500원 입 니다.

(주4) 2020년 03월 13일 개최된 제60기 정기주주총회에서 주식배당 5%를 결의함에 따라 배 당주식총수 3,047,548주, 배당후 총발행주식총수 64,837,978주, 배당후 자본금총액 33,289,457,500원 입니다.

(주5) 2021년 03월 19일 개최된 제61기 정기주주총회에서 주식배당 10%를 결의함에따라, 배당주식총수 6,225,071주, 배당후 총발행주식총수 71,063,049주, 배당후 자본금총액 36,401,993,000원 입니다.

(나) 자본금 변동현황

(단위 : 주, 원, %)

주식발행 (감소) 일자	발행(감소) 형태	증가(감소)한 주식의 내용				증(감)자 후 자본금	신주의 배정방법	증자 비율
		종류	수량	주 당 액면가액	주 당 발행가액			
60.10.17	설립자본금	보통주	18,494	1,000	1,000	18,494,000	발기설립	-
75.03.25	유상증자	보통주	21,506	1,000	1,000	40,000,000	주주배정	116
75.04.23	유상증자	보통주	20,000	1,000	1,000	60,000,000	주주배정	50
75.08.16	유상증자	보통주	20,000	1,000	1,000	80,000,000	주주배정	33
75.12.02	유상증자	보통주	20,000	1,000	1,000	100,000,000	주주배정	25
79.03.20	유상증자	보통주	300,000	1,000	1,000	400,000,000	주주배정	300
80.09.24	유상증자	보통주	100,000	1,000	1,000	500,000,000	주주배정	25
80.09.26	유상증자	보통주	250,000	1,000	1,000	750,000,000	주주배정	50

81.09.25	유상증자	보통주	200,000	1,000	1,000	950,000,000	주주배정	27
85.02.08	유상증자	보통주	50,000	1,000	1,000	1,000,000,000	주주배정	5.2
86.10.02	무상증자	보통주	900,000	1,000	1,000	1,900,000,000	주주배정	90
87.02.07	액면병합	보통주	380,000	5,000	5,000	1,900,000,000	-	-
88.04.18	무상증자	보통주	620,000	5,000	5,000	5,000,000,000	주주배정	163
88.07.16	유상증자	보통주	200,000	5,000	9,500	6,000,000,000	일반공모	20
90.05.26	주식배당	보통주	72,000	5,000	5,000	6,360,000,000	주주배정	6
92.05.28	주식배당	보통주	63,600	5,000	5,000	6,678,000,000	주주배정	5
93.05.27	주식배당	보통주	64,400	5,000	5,000	7,000,000,000	주주배정	4.8
94.05.28	주식배당	보통주	70,000	5,000	5,000	7,350,000,000	주주배정	5
95.05.27	주식배당	보통주	70,000	5,000	5,000	7,700,000,000	주주배정	4.8
96.05.30	주식배당	보통주	80,000	5,000	5,000	8,100,000,000	주주배정	5.2
98.05.30	주식배당	보통주	324,000	5,000	5,000	9,720,000,000	주주배정	20
98.07.11	액면분할	보통주	19,440,000	500	500	9,720,000,000	-	-
99.05.29	주식배당	보통주	1,944,000	500	500	10,692,000,000	주주배정	10
00.05.27	주식배당	보통주	1,028,850	500	500	11,206,425,000	주주배정	5
04.09.30	무상증자	보통주	2,160,350	500	500	12,286,600,000	주주배정	10
07.05.25	주식배당	보통주	1,186,260	500	500	12,879,730,000	주주배정	5
08.05.30	주식배당	보통주	1,285,765	500	500	13,522,612,500	주주배정	5
12.03.16	주식배당	보통주	1,299,375	500	500	14,172,300,000	주주배정	5
13.03.15	주식배당	보통주	1,342,721	500	500	14,843,660,500	주주배정	5
14.03.14	주식배당	보통주	1,409,690	500	500	15,548,505,500	주주배정	5
15.03.20	주식배당	보통주	2,960,018	500	500	17,028,514,500	주주배정	10
15.10.23	주식매수선택권행사	보통주	32,500	500	16,580	17,044,764,500	-	0.1
16.03.18	주식배당	보통주	3,258,992	500	500	18,674,260,500	주주배정	10
16.12.06	주식매수선택권행사	보통주	39,000	500	16,580	18,693,760,500	-	0.1
17.03.17	주식배당	보통주	7,176,963	500	500	22,282,242,000	주주배정	20
18.03.16	주식배당	보통주	4,305,799	500	500	24,435,141,500	주주배정	10
19.03.15	주식배당	보통주	14,661,084	500	500	31,765,683,500	주주배정	30
20.02.13	이익소각	보통주	-1,740,937	500	-	31,765,683,500	-	-
20.03.13	주식배당	보통주	3,047,548	500	500	33,289,457,500	주주배정	5
21.03.19	주식배당	보통주	6,225,071	500	500	36,401,993,000	주주배정	10

[채무증권의 발행 등과 관련된 사항]

채무증권 발행실적

(기준일 : 2023년 12월 31일)

(단위 : 원, %)

발행회사	증권종류	발행방법	발행일자	권면(전자등록)총액	이자율	평가등급 (평가기관)	만기일	상환 여부	주관회사
-	-	-	-	-	-	-	-	-	-
-	-	-	-	-	-	-	-	-	-
합 계	-	-	-	-	-	-	-	-	-

기업어음증권 미상환 잔액

(기준일 : 2023년 12월 31일)

(단위 : 원)

잔여만기		10일 이하	10일초과 30일이하	30일초과 90일이하	90일초과 180일이하	180일초과 1년이하	1년초과 2년이하	2년초과 3년이하	3년 초과	합 계
미상환 잔액	공모	-	-	-	-	-	-	-	-	-
	사모	-	-	-	-	-	-	-	-	-
	합계	-	-	-	-	-	-	-	-	-

단기사채 미상환 잔액

(기준일 : 2023년 12월 31일)

(단위 : 원)

잔여만기		10일 이하	10일초과 30일이하	30일초과 90일이하	90일초과 180일이하	180일초과 1년이하	합 계	발행 한도	잔여 한도
미상환 잔액	공모	-	-	-	-	-	-	-	-
	사모	-	-	-	-	-	-	-	-
	합계	-	-	-	-	-	-	-	-

회사채 미상환 잔액

(기준일 : 2023년 12월 31일)

(단위 : 원)

잔여만기		1년 이하	1년초과 2년이하	2년초과 3년이하	3년초과 4년이하	4년초과 5년이하	5년초과 10년이하	10년초과	합 계
미상환 잔액	공모	-	-	-	-	-	-	-	-
	사모	-	-	-	-	-	-	-	-
	합계	-	-	-	-	-	-	-	-

신종자본증권 미상환 잔액

(기준일 : 2023년 12월 31일)

(단위 : 원)

잔여만기		1년 이하	1년초과 5년이하	5년초과 10년이하	10년초과 15년이하	15년초과 20년이하	20년초과 30년이하	30년초과	합 계
미상환 잔액	공모	-	-	-	-	-	-	-	-
	사모	-	-	-	-	-	-	-	-
	합계	-	-	-	-	-	-	-	-

조건부자본증권 미상환 잔액

(기준일 : 2023년 12월 31일)

(단위 : 원)

잔여만기		1년 이하	1년초과 2년이하	2년초과 3년이하	3년초과 4년이하	4년초과 5년이하	5년초과 10년이하	10년초과 20년이하	20년초과 30년이하	30년초과	합 계
미상환 잔액	공모	-	-	-	-	-	-	-	-	-	-
	사모	-	-	-	-	-	-	-	-	-	-
	합계	-	-	-	-	-	-	-	-	-	-

7-2. 증권의 발행을 통해 조달된 자금의 사용실적

해 당 사 항 없 음

8. 기타 재무에 관한 사항

가. 재무제표 이용상 유의사항

회사는 2011년 4월 1일 이후에 개시하는 연차보고기간부터 국제회계기준을 채택하여 제정한 한국채택국제회계기준을 적용하고 있으며, 첨부된 재무제표는 연결재무제표입니다. 한국채택국제회계기준은 국제회계기준위원회(IASB)가 발표한 기준서, 개정서, 해석서 중 대한민국이 채택한 내용을 의미합니다. 기업회계기준서 제1101호에 따른 한국기업회계기준(과거회계기준)에서 한국채택국제회계기준으로의 전환일은 2010년 4월 1일입니다.

한국채택국제회계기준은 재무제표 작성시 중요한 회계추정의 사용을 허용하고 있으며, 회계정책을 적용함에 있어 경영진의 판단을 요구하고 있습니다. 보다 복잡하고 높은 수준의 판단이 요구되는 부분이나 중요한 가정 및 추정이 요구되는 부분은 "연결재무제표에 대한 주석 3"에서 설명하고 있습니다.

당기 연결재무제표는 보고기간 말인 2023년 12월 31일 현재 유효하거나 조기 도입한 한국채택국제회계기준에 따라 작성되었습니다.

나. 기타 계정재분류 사항

해 당 사 항 없 음

다. 연결 및 별도재무제표로의 전환

당사는 제55기 이후 재무제표는 연결기준으로 작성되었으며, 제55기 이전의 재무제표는 개별재무제표입니다. 또한 회사는 한국채택국제회계기준에 따라 2013년 1월 1일 별도재무제표로 전환되었습니다. 별도재무제표로의 전환에 따라 관계기업 투자는원가법으로 측정하고 있습니다.

종속기업, 공동기업 및 관계기업 투자는 직접적인 지분투자에 근거하여 원가로 측정하고 있으며, 다만 한국채택국제회계기준으로의 전환일 시점에는 전환일 시점의 과거회계기준에 따른 장부금액을 간주원가로 사용하였습니다. 또한, 종속기업, 공동기업 및 관계기업으로부터 수취하는 배당금은 배당에 대한 권리가 확정되는 시점에 당기손익으로 인식하고 있습니다.

라. 외부감사인의 감사 여부

2023년 12월 31일 현재의 연결재무제표 및 재무제표와 비교표시된 2022년 12월 31일 현재의 연결재무제표 및 재무제표는 외부감사인의 감사(검토)를 받은 재무제표입니다.

마. 선택가능한 회계처리 대안중 연결회사가 선택한 회계처리방법

유,무형자산의 후속측정 방법으로 한국채택국제회계기준에서는 원가모형과 재평가모형을 규정하고 있습니다. 연결회사는 토지에 대해서는 재평가모형을 적용하고, 그외 유,무형자산에 대해서는 원가법을 적용하고 있습니다. 또한, 연결회사는 확정급여제도에서 발생하는 보험수리적손익을 발생한 기간의 기타포괄손익으로 인식하고 즉시 이익잉여금으로 대체하며, 그 이후의 기간에 당기손익으로 재분류하지 않고 있습니다.

바. 재무제표의 작성 기준 및 유의적인 회계정책

"3.연결재무제표 주석 2" 및 "5.재무제표 주석 2"을 참조하시기 바랍니다.

사. 추정불확실성의 주요 원천(유의적인 회계적 추정과 가정)

"3.연결재무제표 주석 3" 및 "5.재무제표 주석 3"을 참조하시기 바랍니다.

아. 대손충당금 설정현황(연결기준)

(1) 최근 3사업연도의 계정과목별 대손충당금 설정내역

(단위 : 원)

구 분	계정과목	채권 총액	대손충당금	대손충당금 설정률
제64기	매출채권	36,475,332,304	746,055,351	2.0%
	미수금	901,226,734	-	0.0%
	선급금	912,039,460	-	0.0%
	소계	38,288,598,498	746,055,351	2.0%
제63기	매출채권	93,763,111,459	5,812,916,317	6.2%
	미수금	91,001,447	-	0.0%
	선급금	1,399,593,112	-	0.0%
	소계	95,253,706,018	5,812,916,317	6.2%
제62기	매출채권	95,289,519,515	4,861,287,794	5.1%
	미수금	2,375,737,249	-	0.0%
	선급금	767,648,717	-	0.0%
	소계	98,432,905,481	4,760,740,794	4.9%

(2) 최근 3사업연도의 대손충당금 변동현황

(단위 : 원)

구 분	제64기	제63기	제62기
1. 기초 대손충당금 잔액합계	5,812,916,317	4,861,287,749	3,173,156,282
2. 순대손처리액(① - ② ± ③)	(170,335,870)	(1,950,143,121)	(5,430,857)
① 대손처리액(상각채권액)	(262,151,225)	(1,950,196,293)	(5,487,699)
② 상각채권회수액	91,815,355	53,172	56,842
3. 대손상각비 계상(환입)액	(4,896,525,096)	2,901,771,689	1,693,562,324
4. 기말 대손충당금 잔액합계	746,055,351	5,812,916,317	4,861,287,749

(3) 매출채권관련 대손충당금 설정방침

연결회사는 미래 전망 정보에 근거하여 매출채권에 대한 기대 신용손실을 주기적으로 평가하고 있습니다. 이러한 신용위험을 관리하기 위하여 고객과 거래 상대방의 재무 상태와 과거

경험 및 기타 요소들을 종합적으로 고려하여 주기적으로 재무 신용도를 평가하고 있으며, 고객과 거래상대방 각각에 대한 신용 한도를 설정하고 있습니다. 당사의 매출채권과 기타자산(미수금, 선급금)등에 대한 평균 회수기간은 3개월~6개월이 소요되며, 당사는 평균적으로 정상 회수 기일을 경과한 채권에 대하여 연체채권으로 관리하고 있습니다. 당사는 개별적으로 파악된 손상 채권을 제외한 연체채권에 대해서 집합 평가를 통하여 손상차손을 인식하고 있습니다. 또한, 당사는 과거 경험에 따라 채권 발생일로부터 3년이 경과한 매출채권은 일반적으로 회수되지 않으므로 전액 손상 채권으로 분류하고 있습니다. 대손금의 해당 여부를 판단하는 대손처리 기준은 법인세법시행령 제61조제2항 각호와 같습니다.

기타자산 중 미수금 및 선급금 등은 과거 대손경험이 없으며, 대부분 담보 등의 채권확보가 되었으므로 대손충당금을 설정하지 않았습니다.

(가) 당기 대손예상액 및 대손충당금 설정 내역

(단위 : 원)

구 분	당기말	전기말
연체되지 않은 채권	26,685,585,204	55,428,789,431
6개월 이하 연체	9,167,852,723	31,621,030,683
6개월 초과 연체	179,375,559	4,670,830,402
1년 초과 연체	442,518,818	2,042,460,943
소 계	36,475,332,304	93,763,111,459
손상채권	(746,055,351)	(5,812,916,317)
합 계	35,729,276,953	87,950,195,142

매출채권에 대해 전체 기간 기대신용손실을 손실충당금으로 인식하는 간편법을 적용합니다. 기대신용손실을 측정하기 위해 매출채권은 신용위험 특성과 경과일을 기준으로 구분하였습니다.

자. 재고자산의 보유 및 실사내역 등 (연결기준)

(1) 최근 3사업연도의 재고자산의 사업부문별 보유현황

(단위 : 원)

사업부문	계정과목	제64기	제63기	제62기
의약품 및 의약외품	상 품	6,396,505,146	4,442,802,620	5,021,818,297
	제 품	16,831,157,664	8,225,721,284	8,746,698,450
	재 공 품	8,690,440,542	4,086,920,464	3,736,829,559
	원 재 료	22,426,287,094	21,225,075,225	20,911,414,849
	저 장 품	4,591,534	16,913,245	16,553,123
	미 착 품	2,482,856,039	609,110,192	861,171,241
	합 계	56,831,838,019	38,606,543,030	39,294,485,519
총자산대비 재고자산 구성비율(%) [재고자산÷기말자산총계×100]		13.25%	9.63%	9.89%

재고자산회전율(회수) [연환산 매출원가÷{(기초재고+기말재고)÷2}]	1.65회	2.86회	2.35회
---	-------	-------	-------

(2) 재고자산의 실사내역 등

연결회사는 감사인의 입회하에 재고자산 실사를 실시하였으며, 재고자산 실사장소, 실사일자 및 실사임회자의 내역은 다음과 같습니다.

(가) 최근 재고자산 실사장소, 실사일자 및 실사임회자

법인명	실사장소	실사일자	실사임회자
부광약품(주)	본사	2024년 1월 3일	안진회계법인
	안산공장	2024년 1월 3일	안진회계법인

(나) 재고자산 평가현황

(2023년 12월 31일)

(단위 : 원)

계정과목	취득원가	보유금액	당기재고자산 평가충당금	기말잔액	비 고
상 품	6,745,695,940	6,745,695,940	(349,190,794)	6,396,505,146	-
제 품	17,498,589,840	17,498,589,840	(667,432,176)	16,831,157,664	-
재 공 품	8,690,440,542	8,690,440,542	-	8,690,440,542	-
원 재 료	23,593,941,215	23,593,941,215	(1,167,654,121)	22,426,287,094	-
저 장 품	4,591,534	4,591,534	-	4,591,534	-
미 착 품	2,482,856,039	2,482,856,039	-	2,482,856,039	-
합 계	59,016,115,110	59,016,115,110	(2,184,277,091)	56,831,838,019	-

(2022년 12월 31일)

(단위 : 원)

계정과목	취득원가	보유금액	당기재고자산 평가충당금	기말잔액	비 고
상 품	4,579,665,382	4,579,665,382	(136,862,762)	4,442,802,620	-
제 품	8,613,945,732	8,613,945,732	(388,224,448)	8,225,721,284	-
재 공 품	4,086,920,464	4,086,920,464	-	4,086,920,464	-
원 재 료	22,721,518,158	22,721,518,158	(1,496,442,933)	21,225,075,225	-
저 장 품	16,913,245	16,913,245	-	16,913,245	-
미 착 품	609,110,192	609,110,192	-	609,110,192	-
합 계	40,628,073,173	40,628,073,173	(2,021,530,143)	38,606,543,030	-

차. 금융상품 공정가치 평가에 관한 사항

금융상품의 공정가치와 그 평가 방법은 "3. 연결재무제표 주석"의 "4. 공정가치" 항목을 참조

하시기 바랍니다.

카. 유형자산 공정가치 평가에 관한 사항

(1) 토지의 공시지가

당기와 전기말 현재 연결회사가 보유하고 있는 토지의 공시지가 내역은 다음과 같습니다.

(단위 : 원)

지역	소재지	장부가액		공시지가	
		당기말	전기말	당기말	전기말
서울 본사	서울 동작구 상도로 7	56,313,300,000	56,313,300,000	31,004,795,380	32,997,278,910
안산공장	경기도 안산시 단원구 능안로 47외	36,242,800,000	36,242,800,000	23,207,747,500	23,516,635,000
기타	경기도 안산시 단원구 당곡2로 30외	319,000,000	319,000,000	266,844,200	286,732,320
합계		92,875,100,000	92,875,100,000	54,479,387,080	56,800,646,230

(2) 유형자산 장부가액의 변동

당기와 전기 중 유형자산의 변동내용은 다음과 같습니다.

(당기)

(단위: 원)

구 분	기초순장부가액	취득	처분	대체	기타증감액(*)	감가상각비	당기말순장부가액
토 지	92,875,100,000	-	-	-	-	-	92,875,100,000
건 물	24,678,131,619	738,500,000	-	-	-	(1,681,331,422)	23,735,300,197
구축물	178,670,933	110,000,000	-	-	-	(55,931,045)	232,739,888
기계장치	1,783,907,327	314,528,260	(1,031,105)	76,204,883	-	(926,301,589)	1,247,307,776
차량운반구	280,426,672	19,746,522	(117,215,071)	-	-	(106,124,789)	76,833,334
공구기구	728,231,978	631,360,000	(21,003)	-	-	(365,034,430)	994,536,545
비 품	1,311,314,521	887,748,326	(203,689)	-	55,717,783	(434,997,762)	1,819,579,180
건설중인자산	76,204,883	-	-	(76,204,883)	-	-	-
합 계	121,911,987,933	2,701,883,108	(118,470,868)	-	55,717,783	(3,569,721,037)	120,981,396,920

(*) 기타증감액은 환율변동으로 인한 환산차이로 구성되어 있습니다.

(전기)

(단위: 원)

구 분	기초순장부가액	취득	처분	대체	감가상각비	전기말순장부가액
토 지	92,875,100,000	-	-	-	-	92,875,100,000
건 물	26,354,092,660	-	-	-	(1,675,961,041)	24,678,131,619
구축물	225,435,395	-	-	-	(46,764,462)	178,670,933
기계장치	2,485,825,517	815,725,614	(16,000)	-	(1,517,627,804)	1,783,907,327
차량운반구	188,260,364	232,738,445	(18,955,802)	-	(121,616,335)	280,426,672
공구기구	472,084,880	514,328,000	(8,000)	-	(258,172,902)	728,231,978
비 품	334,956,752	1,237,682,561	(38,000)	-	(261,286,792)	1,311,314,521
건설중인자산	-	76,204,883	-	-	-	76,204,883
합 계	122,935,755,568	2,876,679,503	(19,017,802)	-	(3,881,429,336)	121,911,987,933

(3) 유형자산 공정가치 평가

연결회사의 토지는 2021년 9월 30일(서울특별시 동작구 및 안산시 단원구 소재 토지)을 기준으로 하여 독립된 평가 기관에 의하여 재평가되었습니다. 평가는 비교표 준지공시지가를 기준으로 평가한 금액과 독립적인 제3자와의 거래 조건에 따른 거래사례비교법에 의해 평가한 금액에 근거하여 수행되었습니다. 이연법인세를 차감한 후의 재평가잉여금 62,754백만 원은 기타포괄손익으로 인식하고 자본항목 중 기타자본항목으로 표시하고 있으며, 동 금액은 주주에 대한 배당금의 재원으로 사용할 수 없습니다. 토지를 역사적 원가로 인식하는 장부가액은 없습니다.

IV. 이사의 경영진단 및 분석의견

1. 예측정보에 대한 주의사항

당사가 동 사업보고서에서 미래에 발생할 것으로 예상·예측한 활동, 사건 또는 현상은 당해 공시서류 작성시점의 사건 및 재무성과에 대하여 회사의 견해를 반영한 것입니다. 동 예측정보는 미래 사업환경과 관련된 다양한 가정에 기초하고 있으며, 동 가정들은 결과적으로 부정확한 것으로 판명될 수도 있습니다. 또한, 이러한 가정들에는 예측정보에서 기재한 예상치와 실제 결과 간에 중요한 차이를 초래할 수 있는 위험, 불확실성 및 기타 요인을 포함하고 있습니다.

이러한 중요한 차이를 초래할 수 있는 요인에는 회사 내부경영과 관련된 요인과 외부환경에 관한 요인이 포함되어 있으며, 이에 한하지 않습니다.

당사는 동 예측정보 작성시점 이후에 발생하는 위험 또는 불확실성을 반영하기 위하여 예측정보에 기재한 사항을 수정하는 정정보고서를 공시할 의무는 없습니다.

결론적으로, 동 사업보고서상에 회사가 예상한 결과 또는 사항이 실현되거나 회사가 당초에 예상한 영향이 발생한다는 확신을 제공할 수 없습니다. 동 보고서에 기재된 예측정보는 동 보고서 작성시점을 기준으로 작성한 것이며, 회사가 이러한 위험요인이나 예측정보를 업데이트할 예정이 없음을 유의하시기 바랍니다.

2. 개요

당사는 의약품과 의약외품 및 건강기능식품등을 제조 판매하는 기업으로 오리지널 전문의약품을 중심으로 판매가 이루어지고 있습니다. 그 동안의 연구개발비의 지속적인 투자를 통한 세계적인 제품이 될 수 있는 신약개발에 총력을 기울이고 있으며, 파킨슨 운동장애, 항암제, 조현병 치료제 등의 분야에서 신약개발에 매진하고 있습니다.

제약산업은 정부의 지속적인 리베이트 규제, 일괄약가 인하, 기등재 목록정비 및 시장형 실거래가 제도의 도입 시도 등으로 어려운 경영환경에 처해 있으며, 정부의 지속적인 규제 정책 및 비우호적인 주변환경 등으로 어려움이 더욱 가중될 것이라 예상됩니다.

당사의 제64기 매출액은 연결기준 1,259억원을 달성하였으며, 이는 전기 매출액 1,909억원 대비 약 34%수준의 감소를 기록한 수치입니다.

또한 당사의 자기자본비율과 부채비율은 각각 55%, 83%로서 매우 견실한 재무구조를 지속하고 있습니다.

당사는 지난해 하반기부터 수익성 개선에 최우선 경영목표를 두고 있는 만큼 올해부터 실적 개선 효과가 나타날 것으로 기대하고 있습니다. 매출의 근간이 되는 처방의약품의 처방실적은 전략품목을 중심으로 지속적으로 성장하고 있으며, 공헌이익을 고려한 수익성 위주의 경영으로 올해에는 흑자전환을 목표로 전사차원에서 노력을 기울이고 있습니다. 이를 통해 보다 나은 실적과 성과를 달성할 수 있도록 하겠습니다.

3. 재무상태 및 영업실적

가. 재무상태(연결기준)

(단위: 백만원, %)

구분	제64기	제63기	증감	증감율
----	------	------	----	-----

[유동자산]	254,178	218,741	35,437	16%
· 현금및현금성자산	151,227	85,517	65,710	77%
· 매출채권	35,279	87,950	(52,671)	-60%
· 기타유동금융자산	1,647	360	1,287	357%
· 기타유동자산	1,079	1,573	(494)	-31%
· 유동환불자산	6,597	3,147	3,450	109%
· 재고자산	56,832	38,607	18,225	47%
· 당기법인세자산	1,067	1,588	(521)	-32%
[비유동자산]	174,839	182,188	(7,349)	-4%
· 당기손익-공정가치 금융자산	14,242	13,230	1,012	8%
· 기타포괄손익-공정가치 금융자산	4,460	6,596	(2,136)	-32%
· 기타비유동금융자산	1,117	1,507	(390)	-26%
· 비유동환불자산	-	2,533	(2,533)	-100%
· 유형자산	120,981	121,912	(931)	-1%
· 사용권자산	1,807	2,048	(241)	-12%
· 무형자산	10,056	6,991	3,065	44%
· 관계기업 및 공동기업투자주식	12,883	15,264	(2,381)	-16%
· 이연법인세자산	-	-	-	-
· 순확정급여자산	9,293	15,264	(5,971)	-39%
자산총계	429,017	400,929	28,088	7%
[유동부채]	97,544	44,603	52,941	119%
[비유동부채]	97,208	84,479	12,729	15%
부채총계	194,752	129,082	65,670	51%
[지배기업의 소유주지분]	226,311	263,217	(37,062)	-14%
[비지배지분]	7,954	8,630	(521)	-8%
자본총계	234,265	271,847	(37,583)	-14%
자기자본비율	55%	68%	-	-
부채비율	83%	47%	-	-

제64기 자산총액은 전기대비 280억원(7%) 증가한 4,290억원 입니다.

주요증감 요인은, 경영환경 변화에 따른 유동성 확보를 위한 차입금등의 증가로 인하여 현금성자산 657억 증가하였습니다. 매출채권회전율이 개선되어 채권 및 미수금등527억원 감소 하였으며, 거래구조 재편에 따른 주요 재고자산이 182억 증가 하였습니다.

부채는 전기대비 656억원(51%) 증가한 1,947억원으로 유동부채가 530억원(119%)증가하였고, 비유동부채가 127억원(15%) 증가하였습니다. 부채 증가의 주요 요인은 경영환경 변화에 따른 유동성 확보를 위한 차입금 증가입니다.

자본은 전기대비 376억원(14%) 감소한 2,342억원입니다.

당기순손실등의 효과로 이익잉여금이 376억원 감소 하였습니다.

주요 재무비율은 자기자본비율이 55%, 부채비율이 83%로 매우 견실한 재무 구조를 지속하고 있습니다.

나. 영업실적(연결기준)

(단위: 백만원, %)

구분	제 64 (당) 기	제 63 (전) 기	증감	증감율
매출액	125,928	190,909	(64,981)	-34%
매출원가	78,855	111,481	(32,626)	-29%
매출총이익	47,073	79,429	(32,356)	-41%
판매비와관리비	50,019	55,385	(5,366)	-10%
경상연구개발비	34,551	24,274	10,277	42%
영업이익(손실)	(37,497)	(231)	(37,266)	-16,132%
기타수익	2,300	569	1,731	304%
기타비용	2,003	630	1,373	218%
금융수익	3,845	3,450	395	11%
금융비용	5,315	4,249	1,066	25%
지분법이익(손실)	(900)	59	(959)	-1,625%
법인세비용차감전순이익(손실)	(39,570)	(1,033)	(38,537)	-3,730%
법인세비용(수익)	(5,163)	3,216	8,329	-259%
당기순손실	(34,407)	(4,248)	(30,157)	-709%
당기순손실의 귀속				
지배기업의 소유주	(31,330)	(2,475)	(28,855)	-1,166%
비지배지분	(3,077)	(1,773)	(1,303)	-73%

- 2023년도 종속기업의 영업실적

(단위: 백만원)

회사명	매출액	매출원가	영업이익	당기순이익	비고
Contera Pharma A/S	-	-	(14,951)	(13,682)	-
부광메디카(주)	4,309	3,571	406	490	-
다이나세라퓨틱스(주)	-	-	(1,918)	(1,837)	-
Protekt Therapeutics	-	-	(2,371)	(2,552)	-

- 제64기 매출액은 1,259억원을 달성하였으며, 전기 매출액 1,909억원 대비 약 34%수준의 감소를 기록한 수치입니다.

- 매출원가율은 매출액이 감소함에 따라 고정비 증가 효과등으로 전기 대비 4% 상승한 62%입니다.

- 판매비와 관리비의 경우, 장기매출채권 감소에 따른 대손상각비 환입으로 인해 전기대비 54억원 감소함에 따라 전기대비 약10% 감소하였습니다.

- 연구개발비 부분(자산인식분 및 제조원가 제외)은 전기대비 약42% 증가한 345억원을 집행하였습니다. 매출액 대비 약 27.4%를 차지하며, 최근 4년간 매년 200억원 이상 투입하고 있는 추세에 있습니다. R&D비용은 임상단계에 따라연도별 변동성이 매우 큰 항목으로 당기의 경우 종속기업 Contera Pharma A/S의 JM-010 임상 2상 본격화 등으로 인해 더욱 큰 폭

으로 증가하였습니다. 2023년 말 현재 연구개발단계가 진척되고 있고 가시적인 성과를 보이고 있음에 따라 R&D에 대한 지속적인 투자 규모의 변동성 또한 커질 것으로 판단됩니다.

- 기타수익 및 비용부분에서는 Protekt Therapeutics의 자회사편입으로 인한 잉가매수차익 등으로 인하여 전년도 대비 310억가량 수익이 증가하였습니다.

- 금융수익 및 비용부분에서는 Zevra Therapeutics 주식의 공정가치 하락으로 인하여 당기 손익-공정가치금융자산 평가손실이 11억 발생되었습니다.

- 당기순이익 측면에서는 연결재무제표 측면에서는 Contera Phama A/S 등 종속기업의 R&D 비용 증가로 인해 적자를 기록하였습니다.

다. 신규 사업 및 중단 사업
해당사항 없습니다.

라. 조직개편
해당사항 없습니다.

마. 환율변동 영향

당사는 국제적으로 영업활동을 영위하고 있어 외환위험, 특히 주로 달러 및 유로화와 관련된 환율변동위험에 노출되어 있습니다. 외환위험은 인식된 자산과 부채, 해외사업장에 대한 순투자와 관련하여 발생하고 있습니다.

경영진은 연결회사 내의 회사들이 각각의 기능통화에 대한 외환 위험을 관리하도록 하는 정책을 수립하고 있습니다.

보고기간 말 현재 다른 모든 변수가 일정하고 달러, 유로화 및 엔화에 대한 원화환율이 10% 변동시 연결회사의 세후 이익 및 자본에 미치는 영향은 아래 표와 같습니다.

(단위: 원)

구 분		세후 이익에 대한 영향		자본에 대한 영향	
		당기	전기	당기	전기
유로화/원	상승시	(485,346,558)	(173,659,430)	(485,346,558)	(173,659,430)
	하락시	485,346,558	173,659,430	485,346,558	173,659,430
미국달러/원	상승시	6,795,210	(30,654,578)	6,795,210	(30,654,578)
	하락시	(6,795,210)	30,654,578	(6,795,210)	30,654,578
일본엔화/원	상승시	(469,244)	108,109	(469,244)	108,109
	하락시	469,244	(108,109)	469,244	(108,109)

바. 자산 손상 인식

영업권이나 내용연수가 비한정인 무형자산에 대하여는 매년, 상각대상 자산에 대하여는 자

손상상을 시사하는 징후가 있을 때 손상검사를 수행하고 있습니다. 손상차손은 회수가능액 (사용가치 또는 처분부대원가를 차감한 공정가치 중 높은 금액)을 초과하는 장부금액만큼 인식되고 영업권 이외의 비금융자산에 대한 손상차손은 매 보고기간 말에 환입가능성이 검토됩니다.

당기 및 전기 기타영업외비용의 자산 손상 관련 내역은 아래와 같습니다.

(단위: 원)

구분	당기	전기
유형자산처분손실	27,980,214	47,000
무형자산처분손실	5,880,600	-
당기손익-공정가치금융자산 평가손실	1,175,737,656	2,317,448,463
당기손익-공정가치금융자산 처분손실	2,907,135	2,251,026
합계	1,212,505,605	2,319,746,489

4. 유동성 및 자금조달과 지출

가. 유동성 및 자금조달의 개요

당사는 금융위기 가능성에 대비하여 거래 금융기관과 한도 약정을 설정하여 운용중에 있으며, 매출성장 및 매출채권의 집중 회수 정책에 따른 수금과 금융자산 및 자사주 보유 등으로 인해 유동자금의 확보가 원활합니다. 당기말 현재 보유중인 현금 및 현금성자산 및 단기금융상품은 연결기준 1,512억원입니다. 기업의 지급능력이나 신용능력을 판단하는 연결기준 유동비율(유동자산/유동부채)은 2023년말 260%, 2022년말 490%이며, 당좌비율({유동자산-재고자산}/유동부채)은 2023년말 202%, 2022년말 404%로 유동성 관점에서 양호한 상황을 지속하고 있습니다.

5. 부외거래

(1) 연결회사가 금융기관과 체결하고 있는 약정사항의 내역

(단위: 원, USD)

금융기관	약정사항	당기말		전기말	
		한도금액	사용금액	한도금액	사용금액
하나은행	일반자금대출	30,000,000,000	30,000,000,000	10,000,000,000	-
	수입신용장	USD 1,000,000	-	USD 1,000,000	-
국민은행	일반자금대출	40,000,000,000	-	40,000,000,000	-
산업은행	일반자금대출	10,000,000,000	-	10,000,000,000	-
신한은행	일반자금대출	50,000,000,000	50,000,000,000	-	-

상기 약정 이외에 회사는 국민은행과 기업구매론약정(당기말: 한도 10,000백만원, 전기말: 한도 10,000백만원)과 신한은행과 전자방식외상매출채권담보대출약정(당기말:한도 2,500백만원)을 맺고 있습니다.

(2) 연결회사가 타인으로부터 제공받은 지급보증의 내역

(단위: 원)

금융기관	약정사항	보증금액	
		당기말	전기말
서울보증보험	납품계약이행보증	7,000,000	267,000,000
	공탁보증	111,750,000	111,750,000
합 계		118,750,000	378,750,000

(3) 당기말 현재 연결회사가 차입금 등과 관련하여 담보로 제공되어있는 자산내역은 다음과 같습니다.

(단위 : 원)

구분	제공처	내역	담보제공자산	장부금액	설정금액
유형자산	신한은행	차입금 담보	토지, 건물	60,568,449,923	60,000,000,000

(4) 당기말 현재 연결회사가 원고로서 진행중인 소송은 약제 급여 목록 및 급여 상한금액표 일부개정 고시 취소소송 등 총 1건(전기말: 2건)으로 소송가액은 없습니다.
(전기말 1,496백만원)

관할법원	원고	피고	소송의 내용	소송가액	진행상황
서울행정법원	당사	보건복지부장관	약제 급여 목록 등 고시 취소에 따른 청구	-	1심 패소 항고심 진행중

(5) 연결회사는 종속기업인 Contera Pharma A/S와 관련하여 개발 중인 의약품의 허가신청, 시판 승인 및 상용화 조건 달성 여부에 따라 조건부 대가를 지급하는 약정을 체결하였습니다. 당기말 현재 연결회사는 미래에 지불할 가능성이 있는 금액(당기말:7,753백만원, 전기말: 6,022백만원)을 기타금융부채로 계상하고 있습니다.

(6) 연결회사가 당기말 현재 보유 중인 당기손익-공정가치금융자산 중 TVM Life Science Innovation II SCSP 에 대한 투자 약정금액은 총 USD 3,000,000이며, 현재까지 USD 2,084,393에 대한 납입이 완료되었습니다. 잔여금액 USD 915,607은 향후업무집행사원의 출자이행요청에 따라 추가 납입예정이나, 현재 시점에 그 납입시기를 예상할 수 없습니다.

(7) 연결회사가 당기말 현재 보유 중인 당기손익-공정가치금융자산 중 KDB오픈이노베이션 제2호에 대한 투자 약정금액은 총 5억원이며, 현재까지 5억원 납입이 완료되었습니다.

(8) 연결회사는 2019년 중 종속기업인 Contera Pharma A/S의 비지배주주와 주주간 계약을 체결한 바 있습니다. 전기 중 비지배주주는 연결회사를 상대로 Contera Pharma A/S의 보통

주식 10,000주에 대한 주식매수청구권(Put option) 행사하였으며, 연결회사는 인수대가 3,071백만원에 해당 주식 전량을 취득하였습니다. 전기 중 연결회사는 상기 거래와 관련하여 전기말 기타유동금융부채 잔액 2,674백만원을 제거하고 상환손실 322백만원을 비지배지분으로 대체하였습니다.

(9) 연결회사는 2020년 중 종속회사인 Contera Pharma A/S(이하 "종속회사")의 출자를 목적으로 설립된 에이치 델타 사모투자합자회사(이하 "투자자")와 주주간 계약을 체결하였으며, 투자자는 취득한 종속회사의 보통주식 159,380주에 대한 주식매수청구권(Put option)을 보유하게 되었습니다. 투자자는 '기한 내에 종속회사의 적격기업공개(IPO)를 완료하지 못하는 경우 등' 행사 요건을 충족할 경우 연결회사를 상대로 보유지분 전량에 대해 주식매수청구권을 행사할 수 있으며, 투자자의 풋옵션 행사시 연결회사는 투자자가 보유한 종속기업 지분 전체에 대해 연결회사 또는 제3자에게 매도할 것을 청구할 수 있는 권리가 있습니다. 투자자는 연결회사가 종속기업의 지분을 제 3자에게 매각하고자 할 경우, 동일한 조건으로 우선적으로 매도할 수 있는 권리를 보유하고 있습니다. 당기말 현재 연결회사는 상기 약정과 관련하여 자기주식매입의무 성격의 기타유동금융부채 61,304백만원(전기말: 58,978백만원)을 인식하였습니다.

(10) 공동기업인 JaguAHR Therapeutics 투자주식과 관련하여 상대주주에게는 연결회사가 보유한 지분의 전부 또는 일부를 매수할 수 있는 Buy-out 옵션이 부여되어 있습니다.

(11) 연결회사는 종속기업인 ProteKt Therapeutics와 관련하여 개발 중인 의약품의 License 관련 판매 및 배당등의 조건 달성 여부에 따라 조건부 대가를 지급하는 약정을 체결하였습니다.

(12) 연결회사는 당기 중 공동기업인 JaguAHR Therapeutics와 자금조달약정을 통한 조건부 지분인수계약을 체결하였습니다. 연결회사는 JaguAHR Therapeutics로부터 미래에 주식 또는 현금을 받을 권리가 있습니다. 당기말 현재 연결회사는 상기 약정과 관련하여 당기손익-공정가치 금융자산 653백만원을 계상하고 있습니다.

6. 그 밖에 투자의사결정에 필요한 사항

가. 회계정책과 공시의 변경

연결회사가 2023년 1월 1일 이후 개시하는 회계기간부터 적용한 제·개정 기준서 및 해석서는 다음과 같습니다.

(1) 기업회계기준서 제1001호 '재무제표 표시' 및 국제회계기준 실무서2 '중요성에 대한 판단'(개정) - 회계정책 공시

동 개정사항은 회계정책의 공시에 대한 기업회계기준서 제1001호의 요구사항을 변경하며, '유의적인 회계정책'이라는 모든 용어를 '중요한 회계정책 정보'로 대체합니다. 회계정책 정보는 기업의 재무제표에 포함된 다른 정보와 함께 고려할 때 일반목적 재무제표의 주요 이용자가 그 재무제표에 기초하여 내리는 결정에 영향을 줄 것으로 합리적으로 예상할 수 있다면 중요합니다. 동 개정사항은 기업회계기준서 제1001호 관련 문단도 중요하지 않은 거래, 그 밖의 사건 또는 상황과 관련되는 회계정책 정보는 중요하지 않으며 공시될 필요가 없다는 점을 명확히 합니다. 다만 회계정책 정보는 금액이 중요하지 않을지라도 관련되는 거래, 그 밖의 사건 또는 상황의 성격 때문에 중요할 수 있습니다. 그러나 중요한 거래, 그 밖의 사건 또는 상황과 관련되는 모든 회계정책 정보가 그 자체로 중요한 것은 아닙니다. 또한 국제회계

기준위원회는 국제회계기준 실무서 2에 제시된 '중요성 과정의 4단계'의 적용을 설명하고 예시하기 위한 지침과 사례를 개발하였습니다. 해당 기준서의 개정으로 인하여 재무제표에 미치는 유의적인 영향은 없습니다.

(2) 기업회계기준서 제1001호 '재무제표 표시'(개정) - 행사가격 조정 조건이 있는 금융부채의 평가손익 공시

동 개정사항은 발행자의 주가 변동에 따라 행사가격이 조정되는 조건이 있는 금융상품의 전부나 일부가 기업회계기준서 제1032호 '금융상품: 표시' 문단 11의 금융부채 정의 중 (2)에 따라 금융부채로 분류되는 경우에는 그 전환권이나 신주인수권(또는 이를 포함하는 금융부채)에 대하여 보고기간에 발생한 평가손익(당기손익에 포함된 경우로 한정함) 등을 공시하도록 합니다. 해당 기준서의 개정으로 인하여 재무제표에 미치는 유의적인 영향은 없습니다.

(3) 기업회계기준서 제1008호 '회계정책, 회계추정치 변경과 오류'(개정) - 회계추정치의 정의

동 개정사항은 회계추정의 변경에 대한 정의를 회계추정치의 정의로 대체합니다. 새로운 정의에 따르면 회계추정치는 "측정불확실성의 영향을 받는 재무제표상 화폐금액"이며, 회계추정의 변경에 대한 정의는 삭제되었습니다. 해당 기준서의 개정으로 인하여 재무제표에 미치는 유의적인 영향은 없습니다.

(4) 기업회계기준서 제1012호 '법인세'(개정) - 단일 거래에서 생기는 자산과 부채에 관련되는 이연법인세

동 개정사항은 최초인식 예외규정의 적용범위를 축소합니다. 적용가능한 세법에 따라 사업결합이 아니고 회계이익과 과세소득에 영향을 미치지 않는 거래에서 자산이나 부채를 최초로 인식할 때 같은 금액의 가산할 일시적차이와 차감할 일시적차이가 생길 수 있습니다. 동 개정사항에 따르면 이처럼 동일한 금액으로 가산할 일시적차이와 차감할 일시적차이를 생기게 하는 거래에는 최초인식 예외규정을 적용하지 않으며, 이연법인세자산과 이연법인세부채를 인식하고, 이연법인세자산의 인식은 기업회계기준서 제1012호 '법인세'의 회수가능성 요건을 따르게 됩니다. 해당 기준서의 개정으로 인하여 재무제표에 미치는 유의적인 영향은 없습니다.

(5) 기업회계기준서 제1012호 '법인세'(개정) - 국제조세개혁: 필라2 모범규칙

동 개정사항은 경제협력개발기구(OECD)가 발표한 필라2 모범규칙을 시행하기 위하여 제정되었거나 실질적으로 제정된 세법 등에서 생기는 법인세에 기업회계기준서 제1012호 '법인세'를 적용한다는 점을 명확히 합니다. 다만 기업회계기준서 제1012호 '법인세'의 이연법인세 회계처리 요구사항에 한시적 예외 규정을 도입하여 필라2 법인세와 관련되는 이연법인세 자산 및 부채를 인식하지 아니하고 이에 대한 정보도 공시하지 아니합니다. 또한 동 개정사항에 따라 예외 규정을 적용하였다는 사실을 공시하며, 필라2 법인세와 관련되는 당기법인세비용(수익)은 별도로 공시합니다. 해당 기준서의 개정으로 인하여 재무제표에 미치는 유의적인 영향은 없습니다.

(6) 기업회계기준서 제1117호 '보험계약'(제정)

기업회계기준서 제1104호 '보험계약'을 대체하는 기업회계기준서 제1117호 '보험계약'은 보험계약의 인식, 측정, 표시 및 공시에 대한 원칙을 설정하고 있으며, 보험부채의 현행이행가치 측정, 발생주의에 따른 보험수익 인식, 보험손익과 투자손익의 구분표시 등을 주요 특징으로 합니다. 회사는 기업회계기준서 제1117호의 보험계약 정의를 충족하는 계약을 보유하고 있지 않습니다.

나. 회사가 적용하지 않은 제·개정 기준서 및 해석서

제정 또는 공표되었으나 시행일이 도래하지 않아 적용하지 아니한 제·개정 기준서 및 해석서는 다음과 같습니다.

(1) 기업회계기준서 제1001호 '재무제표 표시' (2020년 개정) - 부채의 유동·비유동 분류

동 개정사항은 유동부채와 비유동부채의 분류는 보고기간말에 존재하는 기업의 권리에 근거한다는 점을 명확히 하고 기업이 부채의 결제를 연기할 수 있는 권리를 행사할지 여부에 대한 기대와는 무관하다는 점을 강조합니다. 그리고 보고기간말에 차입약정을 준수하고 있다면 해당 권리가 존재한다고 설명하고 결제는 현금, 지분상품, 그 밖의 자산 또는 용역을 거래 상대방에게 이전하는 것으로 그 정의를 명확히 합니다

동 개정사항은 2024년 1월 1일 이후 최초로 시작하는 회계연도의 개시일 이후 소급적으로 적용되며 조기적용이 허용됩니다. 동 개정사항을 조기적용하는 경우에는 2023년 개정사항도 조기적용 하여야 합니다. 회사는 동 개정으로 인한 재무제표의 영향을검토 중에 있습니다.

(2) 기업회계기준서 제1001호 '재무제표 표시'(2023년 개정) - 약정사항이 있는 비유동부채

동 개정사항은 보고기간말 이전에 준수해야 하는 차입약정상의 특정 조건(이하 '약정사항')만 보고기간 후 12개월 이상 부채의 결제를 연기할 수 있는 기업의 권리에 영향을 미친다고 규정합니다. 약정사항의 준수 여부가 보고기간 이후에만 평가되더라도, 이러한 약정사항은 보고기간말 현재 권리가 존재하는지에 영향을 미칩니다.

또한 보고기간 이후에만 준수해야 하는 약정사항은 결제를 연기할 수 있는 권리에 영향을 미치지 않는다고 규정합니다. 하지만 부채의 결제를 연기할 수 있는 기업의 권리가 보고기간 후 12개월 이내에 준수하는 약정사항에 따라 달라진다면, 보고기간 후12개월 이내에 부채가 상환될 수 있는 위험을 재무제표 이용자가 이해할 수 있도록 정보를 공시합니다. 이러한 정보에는 약정사항에 대한 정보(약정사항의 성격, 기업이약정사항을 준수해야 하는 시점을 포함), 관련된 부채의 장부금액, 그리고 약정사항을 준수하기 어려울 수 있음을 나타내는 사실과 상황이 포함됩니다.

동 개정사항은 2024년 1월 1일 이후 최초로 시작하는 회계연도의 개시일 이후 소급적으로 적용되며 조기적용이 허용됩니다. 동 개정사항을 조기적용하는 경우에는 2020년 개정사항도 조기적용하여야 합니다. 회사는 동 개정으로 인한 재무제표의 영향을검토 중에 있습니다.

(3) 기업회계기준서 제1007호 '현금흐름표' 및 기업회계기준서 제1107호 '금융상품 공시'(개정) - 공급자금융약정

동 개정사항은 기업회계기준서 제1007호 '현금흐름표'의 공시 목적에 재무제표이용자가 공

급자금융약정이 기업의 부채와 현금흐름에 미치는 영향을 평가할 수 있도록 급자금융약정에 대한 정보를 공시해야 한다는 점을 추가합니다. 또한 기업회계기준서 제1107호 '금융상품 공시'를 개정하여 유동성위험 집중도에 대한 익스포저와 관련한 정보를 공시하도록 하는 요구사항의 예로 급자금융약정을 추가하였습니다.

'급자금융약정'이라는 용어는 정의되지 않습니다. 대신 동 개정사항은 정보를 제공해야 하는 약정의 특성을 제시합니다.

공시 목적을 이루기 위하여, 급자금융약정에 대한 다음 내용을 통합하여 공시하여야 합니다.

- 약정의 조건
- 급자금융약정에 해당하는 금융부채의 장부금액 및 그 금융부채와 관련하여 재무상태표에 표시되는 항목
- 급자금융약정에 해당하는 금융부채 중 급자가 금융제공자에게서 이미 금액을 받은 부분에 해당하는 장부금액 및 그 금융부채와 관련하여 재무상태표에 표시되는 항목
- 급자금융약정에 해당하는 금융부채의 지급기일 범위와 급자금융약정에 해당하지 않는 비교 가능한 매입채무의 지급기일 범위
- 급자금융약정에 해당하는 금융부채 장부금액의 비현금 변동 유형과 영향
- 유동성위험 정보

동 개정사항은 2024년 1월 1일 이후 최초로 시작되는 회계연도부터 적용되며, 동 개정사항에는 최초로 적용하는 회계연도에 대한 구체적인 경과 규정을 포함합니다. 또한 조기적용이 허용됩니다. 회사는 동 개정으로 인한 재무제표의 영향을 검토 중에 있습니다.

(4) 기업회계기준서 제1116호 '리스'(개정) - 판매후리스에서 발생하는 리스부채

동 개정사항은 기업회계기준서 제1115호 '고객과의 계약에서 생기는 수익'을 적용하여 판매로 회계처리 되는 판매후리스에 대하여 후속측정 요구사항을 추가하였습니다. 동 개정사항은 리스개시일 후에 판매자-리스이용자가 계속 보유하는 사용권에 대해서는 판매자-리스이용자가 어떠한 차손익도 인식하지 않는 방식으로 '리스료'나 '수정 리스료'를 산정하도록 요구합니다.

동 개정사항은 2024년 1월 1일 이후 최초로 시작되는 회계연도부터 적용되며, 조기적용이 허용됩니다. 회사는 동 개정으로 인한 재무제표의 영향을 검토 중에 있습니다.

(5) 기업회계기준서 제1001호 '재무제표 표시'(2023년 개정) - 가상자산 공시

동 개정사항은 가상자산 관련 거래에 대해 다른 기준서에서 요구하는 공시요구사항에 추가하여, 1) 가상자산을 보유하는 경우, 2) 가상자산을 고객을 대신하여 보유하는 경우, 3) 가상자산을 발행하는 경우로 각각 구분하여 각 경우별로 공시해야 할 사항을 규정합니다. 가상자산을 보유하는 경우 가상자산의 일반정보, 적용한 회계정책, 가상자산별 취득경로와 취득원가 및 당기말 공정가치 등에 대한 정보를 공시해야 합니다. 또한 가상자산을 발행한 경우 발행한 가상자산과 관련된 기업의 의무 및 의무이행상황, 매각한가상자산의 수익인식 시기 및 금액, 발행 후 보유 중인 가상자산의 수량과 중요한 계약내용 등을 공시하여야 합니다.

동 개정사항은 2024년 1월 1일 이후 최초로 시작되는 회계연도부터 적용하되 조기적용이 허용됩니다. 회사는 동 개정으로 인한 재무제표의 영향을 검토 중에 있습니다.

다. 환경 및 종업원 등에 관한 사항

환경 관련 제재사항이나 행정조치 등은 없으며, 당기 중 주요 핵심인력 이동사항 등 유의한 종업원 관련 변동사항은 없습니다.

라. 법규상의 규제에 관한 사항

당사의 현재 사업과 관련된 법규상 제재 현황은 없습니다.
관련 내용은 'Ⅹ. 그밖에 투자자 보호를 위하여 필요한 사항'의 '3. 제재 등과 관련된 사항'을 참고하시기 바랍니다.

마. 파생상품 및 위험관리정책에 관한 사항

당사의 현재 연결기준 파생상품 관련 내역은 없습니다.
관련 내용은 'Ⅱ. 사업의 내용'의 '5. 위험관리 및 파생거래'와 'Ⅲ. 재무에 관한 사항'의 '3. 연결재무제표 주석'을 참고하시기 바랍니다.

V. 회계감사인의 감사의견 등

1. 외부감사에 관한 사항

가. 회계감사인의 명칭 및 감사의견 등

사업연도	감사인	감사의견	강조사항 등	핵심감사사항
제64기 (당기)	안진회계법인	적정	해당사항없음	무형자산 손상 검사(연결) 종속기업투자주식손상(별도)
제63기 (전기)	안진회계법인	적정	해당사항 없음	종속기업투자주식 (Contera Pharma A/S) 손상검사
제62기 (전전기)	삼일회계법인	적정	해당사항 없음	무형자산 손상 검사(연결) 종속기업투자주식손상(별도)

나. 회계감사용역 체결현황

사업연도	감사인	내 용	감사계약내역		실제수행내역	
			보수	시간	보수	시간
제64기(당기)	안진회계법인	연결재무제표 및 별도재무제표에 대한 결산,반기,중간감사,재고실사,내부회계관리제도 감사에 관한 사항	320,000,000	3,075	230,000,000	2,606
제63기(전기)	안진회계법인	연결재무제표 및 별도재무제표에 대한 결산,반기,중간감사,재고실사,내부회계관리제도 감사에 관한 사항	280,000,000	2,686	329,000,000	2,896
제62기(전전기)	삼일회계법인	연결재무제표 및 별도재무제표에 대한 결산,반기,중간감사,재고실사,내부회계관리제도 감사에 관한 사항	180,000,000	1,700	180,000,000	2,132

-감사 소요기간

사업연도	연간 감사		분반기 검토	
	기 간	일수	기 간	일수
제64기 (당기)	24.02.08~24.02.23	10일간	23.07.24~23.08.04	10일간
제63기 (전기)	23.02.06~23.02.17	10일간	22.07.25~22.08.05	10일간
제62기 (전전기)	22.01.24~22.01.28, 22.02.03~22.02.04	7일간	21.07.26~21.07.30	5일간

다. 회계감사인의 변경

사업연도	감사인	비고
제63기	안진회계법인	외감법 제11조 제1항 및 제2항등에 의거 금융감독원으로부터 외부감사인 지정 통보를 받아 제63기와 연속하는 2개 사업연도에 대하여 안진회계법인과 계약함.

제62기	삼일회계법인	외감법에 따라 제62기와 연속하는 2개 사업연도에 대하여 삼일회계법인과 재계약함.
------	--------	--

라. 회계감사인과의 비감사용역 계약체결 현황

사업연도	계약체결일	용역내용	용역수행기간	용역보수	비고
제64기(당기)	2023.12.15	세무자문 용역 업무	2024.01.04~2024.03.27	-	-
	2023.08.09	세무관련 대응 및 자문	2023.08.09~2023.10.11	88,000,000	
	2023.05.01	상시 세무자문 업무	2023.05.01~2024.04.30	6,000,000	
	2023.05.23	혁신형제약기업 연차보고 제출관련 합의된절차 수행	2023.05.23~2023.05.31	2,000,000	
제63기(전기)	-	-	-	-	-
제62기(전전기)	2021.11.01.	세무자문 혁신형제약기업 연차보고	2021.11.01~2022.10.31	5,000,000	-
	2021.04.15	제출관련 합의된절차 수행	2021.04.15~2021.04.23	2,000,000	

마. 내부감사기구와의 커뮤니케이션

구분	일자	참석자	방식	주요 논의 내용
1	2022.03.16	회사측: 감사위원회 3인 감사인측: 업무수행이사, 담당회계사 등 3인	서면회의	감사에서의 유의적 발견사항, 핵심감사사항, 독립성, 후속사건, 감사 수정사항 및 미수정 왜곡표시
2	2022.10.25	회사측: 감사위원회, 재무담당임원 등 5인 감사인측: 업무수행이사, 담당회계사 등 3인	대면회의	감사팀 구성, 연간 회계감사 일정 등 전반감사계획
3	2022.12.16	회사측: 감사위원회 3인 감사인측: 업무수행이사, 담당회계사 등 3인	서면회의	지배기구와의 필수 커뮤니케이션 사항, 중요성, 핵심감사사항 등
4	2023.03.17	회사측: 감사위원회 3인 감사인측: 업무수행이사, 담당회계사 등 3인	서면회의	중점감사사항, 내부회계관리제도 감사, 재무제표 감사 진행 상황 등
5	2023.10.24	회사측: 감사위원회 3인 감사인측: 업무수행이사, 담당회계사 등 3인	서면회의	지배기구와의 필수 커뮤니케이션 사항, 전반감사계획 등
6	2023.12.12	회사측: 감사위원회 3인 감사인측: 업무수행이사, 담당회계사 등 3인	서면회의	지배기구와의 필수 커뮤니케이션 사항, 중요성, 핵심감사사항 등

7	2024.03.04	회사측 : 감사위원회 3인 감사인측 : 업무수행이사, 담당회계사 등 3인	서면회의	중점감사사항, 내부회계관리제도 감사, 재무제표 감사 진행 상황 등
---	------------	--	------	---

바. 연결감사의견

감사의견

우리는 부광약품주식회사와 그 종속기업들(이하 "연결회사")의 연결재무제표를 감사하였습니다. 동 연결재무제표는 2023년 12월 31일과 2022년 12월 31일 현재의 연결재무상태표, 동일로 종료되는 양 보고기간의 연결손익계산서, 연결포괄손익계산서, 연결자본변동표, 연결현금흐름표 그리고 중요한 회계정책 정보를 포함한 연결재무제표의 주석으로 구성되어 있습니다.

우리의 의견으로는 별첨된 연결회사의 연결재무제표는 연결회사의 2023년 12월 31일과 2022년 12월 31일 현재의 재무상태, 동일로 종료되는 양 보고기간의 재무성과 및 현금흐름을 한국채택국제회계기준에 따라 중요성의 관점에서 공정하게 표시하고 있습니다.

감사의견근거

우리는 대한민국의 회계감사기준에 따라 감사를 수행하였습니다. 이 기준에 따른 우리의 책임은 이 감사보고서의 연결재무제표감사에 대한 감사인의 책임 단락에 기술되어 있습니다. 우리는 연결재무제표감사와 관련된 대한민국의 윤리적 요구사항에 따라 회사로부터 독립적이며, 그러한 요구사항에 따른 기타의 윤리적 책임을 이행하였습니다. 우리가 입수한 감사증거가 감사의견을 위한 근거로서 충분하고 적합하다고 우리는 믿습니다.

핵심감사사항

핵심감사사항은 우리의 전문가적 판단에 따라 당기 연결재무제표감사에서 가장 유의적인 사항입니다. 해당 사항은 연결재무제표 전체에 대한 감사의 관점에서 우리의 의견형성 시 다루어졌으며, 우리는 이런 사항에 대하여 별도의 의견을 제공하지는 않습니다.

종속기업(Contera Pharma A/S)과 관련한 무형자산 손상 검사

핵심감사사항으로 결정한 이유

2023년 12월 31일 현재 종속기업(Contera Pharma A/S)과 관련한 무형자산은 4,470백만원입니다. 연결재무제표에 대한 주석 17에 기술되어 있는 바와 같이, 연결회사는당기에 Contera Pharma A/S 현금창출단위와 관련한 무형자산에 대해 회수가능액을 추정하여 손상 검사를 수행하였습니다.

무형자산의 회수가능액 평가를 위한 미래현금흐름 추정 시 불확실성이 존재하며, 경영진의 유의적인 가정이 개입됩니다. 그러므로 우리는 Contera Pharma A/S와 관련된 무형자산의 장부금액이 중요하고, 손상평가지 경영진의 유의적인 가정이 개입된다는 점을 고려하여 Contera Pharma A/S의 무형자산 손상검사를 핵심감사사항으로 판단하였습니다.

핵심감사사항이 감사에서 다루어진 방법

핵심감사사항에 대하여 우리가 수행한 주요 감사절차는 다음과 같습니다.

- 경영진의 회계정책 및 손상평가 프로세스 및 내부통제에 대한 이해
- 경영진이 사용한 전문가의 객관성 및 적격성 확인
- 경영진이 회수가능액 추정에 사용한 가치평가 모델의 적정성 검토
- 감사인의 내부 가치평가 전문가를 활용하여 경영진이 미래 예상현금흐름 추정 시 사용한 주요 가정 및 방법론에 대해 질문하고 주요 가정, 방법론 및 사용가치 평가 결과에 대한 유효성 검증

연결재무제표에 대한 경영진과 지배기구의 책임

경영진은 한국채택국제회계기준에 따라 이 연결재무제표를 작성하고 공정하게 표시할 책임이 있으며, 부정이나 오류로 인한 중요한 왜곡표시가 없는 연결재무제표를 작성하는데 필요하다고 결정한 내부통제에 대해서도 책임이 있습니다.

경영진은 연결재무제표를 작성할 때, 연결회사의 계속기업으로서의 존속능력을 평가하고 해당되는 경우, 계속기업 관련 사항을 공시할 책임이 있습니다. 그리고 경영진이 기업을 청산하거나 영업을 중단할 의도가 없는 한, 회계의 계속기업전제의 사용에 대해서도 책임이 있습니다.

지배기구는 연결회사의 재무보고절차의 감시에 대한 책임이 있습니다.

연결재무제표감사에 대한 감사인의 책임

우리의 목적은 연결회사의 연결재무제표에 전체적으로 부정이나 오류로 인한 중요한 왜곡표시가 없는지에 대하여 합리적인 확신을 얻어 우리의 의견이 포함된 감사보고서를 발행하는 데 있습니다. 합리적인 확신은 높은 수준의 확신을 의미하나, 감사기준에 따라 수행된 감사가 항상 중요한 왜곡표시를 발견한다는 것을 보장하지는 않습니다. 왜곡표시는 부정이나 오류로부터 발생할 수 있으며, 왜곡표시가 연결재무제표를 근거로 하는 이용자의 경제적 의사 결정에 개별적으로 또는 집합적으로 영향을 미칠 것이 합리적으로 예상되면, 그 왜곡표시는 중요하다고 간주됩니다.

감사기준에 따른 감사의 일부로서 우리는 감사의 전 과정에 걸쳐 전문가적 판단을 수행하고 전문가적 의구심을 유지하고 있습니다. 또한 우리는:

- 부정이나 오류로 인한 연결재무제표의 중요왜곡표시위험을 식별하고 평가하며 그러한 위험에 대응하는 감사절차를 설계하고 수행합니다. 그리고 감사의견의 근거로서 충분하고 적합한 감사증거를 입수합니다. 부정은 공모, 위조, 의도적인 누락, 허위진술 또는 내부통제 무력화가 개입될 수 있기 때문에 부정으로 인한 중요한 왜곡표시를 발견하지 못할 위험은 오류로 인한 위험보다 큽니다.
- 상황에 적합한 감사절차를 설계하기 위하여 감사와 관련된 내부통제를 이해합니다. 그러나 이는 내부통제의 효과성에 대한 의견을 표명하기 위한 것이 아닙니다.
- 연결재무제표를 작성하기 위하여 경영진이 적용한 회계정책의 적합성과 경영진이 도출한 회계추정치와 관련 공시의 합리성에 대하여 평가합니다.
- 경영진이 사용한 회계의 계속기업전제의 적절성과, 입수한 감사증거를 근거로 계속기업으로서의 존속능력에 대하여 유의적 의문을 초래할 수 있는 사건이나 상황과 관련된 중요한 불확실성이 존재하는지 여부에 대하여 결론을 내립니다. 중요한 불확실성이 존재한다고 결론을 내리는 경우, 우리는 연결재무제표의 관련 공시에 대하여 감사보고서에 주의를 환기시키고, 이들 공시가 부적절한 경우 의견을 변형시킬 것을 요구받고 있습니다. 우리의 결론은 감사보고서일까지 입수된 감사증거에 기초하나, 미래의 사건이나 상황이 연결회사의 계속기업으로서 존속을 중단시킬 수 있습니다.
- 공시를 포함한 연결재무제표의 전반적인 표시와 구조 및 내용을 평가하고, 연결재무제표의 기초가 되는 거래와 사건을 연결재무제표가 공정한 방식으로 표시하고 있는지 여부를 평가합니다.
- 연결재무제표에 대한 의견을 표명하기 위해 기업의 재무정보 또는 그룹내의 사업활동과 관련된 충분하고 적합한 감사증거를 입수합니다. 우리는 그룹감사의 지휘, 감독 및 수행에 대한 책임이 있으며 감사의견에 대한 전적인 책임이 있습니다.

우리는 여러 가지 사항들 중에서 계획된 감사범위와 시기 그리고 감사 중 식별된 유의적 내 부통제 미비점 등 유의적인 감사의 발견사항에 대하여 지배기구와 커뮤니케이션합니다.

또한 우리는 독립성에 대한 관련 윤리적 요구사항들을 준수하고, 우리의 독립성 문제와 관련된 된다고 판단되는 모든 관계와 기타사항들 및 해당되는 경우 관련 제도적 안전장치를 지배기구와 커뮤니케이션한다는 진술을 지배기구에게 제공합니다.

우리는 지배기구와 커뮤니케이션한 사항 중에서 당기 연결재무제표감사에서 가장 유의적인 사항을 핵심감사사항으로 결정합니다. 법규에서 해당 사항에 대하여 공개적인 공시를 배제하거나, 극히 드문 상황으로 우리가 감사보고서에 해당 사항을 기술함으로 인한 부정적 결과가 해당 커뮤니케이션에 따른 공익적 효익을 초과할 것으로 합리적으로 예상되어 해당 사항을 감사보고서에 커뮤니케이션해서는 안 된다고 결론을 내리는 경우가 아닌 한, 우리는 감사보고서에 이러한 사항을 기술합니다.

이 감사보고서의 근거가 된 감사를 실시한 업무수행이사는 공인회계사 이 환 수 입니다.

사. 별도감사의견

감사의견

우리는 부광약품주식회사(이하 "회사")의 재무제표를 감사하였습니다. 동 재무제표는 2023년 12월 31일과 2022년 12월 31일 현재의 재무상태표, 동일로 종료되는 양 보고기간의 손익계산서, 포괄손익계산서, 자본변동표, 현금흐름표 그리고 중요한 회계정책 정보를 포함한 재무제표의 주석으로 구성되어 있습니다.

우리의 의견으로는 별첨된 회사의 재무제표는 회사의 2023년 12월 31일과 2022년 12월 31일 현재의 재무상태, 동일로 종료되는 양 보고기간의 재무성과 및 현금흐름을 한국채택국제회계기준에 따라 중요성의 관점에서 공정하게 표시하고 있습니다.

우리는 또한 회계감사기준에 따라, 「내부회계관리제도 설계 및 운영개념체계」에 근거한 회사의 2023년 12월 31일 현재의 내부회계관리제도를 감사하였으며, 2024년 3월 14일자 감사보고서에서 적정의견을 표명하였습니다.

감사의견근거

우리는 대한민국의 회계감사기준에 따라 감사를 수행하였습니다. 이 기준에 따른 우리의 책임은 이 감사보고서의 재무제표감사에 대한 감사인의 책임 단락에 기술되어 있습니다. 우리는 재무제표감사와 관련된 대한민국의 윤리적 요구사항에 따라 회사로부터 독립적이며, 그러한 요구사항에 따른 기타의 윤리적 책임을 이행하였습니다. 우리가 입수한 감사증거가 감사의견을 위한 근거로서 충분하고 적합하다고 우리는 믿습니다.

핵심감사사항

핵심감사사항은 우리의 전문가적 판단에 따라 당기 재무제표감사에서 가장 유의적인 사항입니다. 해당 사항은 재무제표 전체에 대한 감사의 관점에서 우리의 의견형성 시 다루어졌으며, 우리는 이런 사항에 대하여 별도의 의견을 제공하지는 않습니다.

종속기업투자주식(Contera Pharma A/S) 손상 검사

핵심감사사항으로 결정한 이유

재무제표에 대한 주석 18에 기술되어 있는 바와 같이, 2023년 12월 31일 현재 회사의 종속기업투자주식 장부금액은 57,395백만원이며, 이 중 Contera Pharma A/S의 장부금액은 44,462백만원으로 회사 자산총계 및 종속기업투자주식의 각각 9.7%와 77.5%를 차지하고 있습니다. 회사는 해당 종속기업투자의 재무성과를 기초로 손상징후가 존재한다고 판단하여 회수가능액을 평가하였습니다.

종속기업투자주식의 회수가능액 평가에 포함된 미래현금흐름 추정 시 불확실성이 존재하며, 경영진의 유의적인 가정이 개입됩니다. 그러므로 우리는 Contera Pharma A/S 종속기업투자주식의 장부금액이 중요하고, 손상평가지 경영진의 유의적인 가정이 개입된다는 점을 고려하여 우리는 Contera Pharma A/S 종속기업투자주식의 손상검사를 핵심감사사항으로 판단하였습니다.

핵심감사사항이 감사에서 다루어진 방법

핵심감사사항에 대하여 우리가 수행한 주요 감사절차는 다음과 같습니다.

- 경영진의 회계정책 및 손상평가 프로세스 및 내부통제에 대한 이해
- 경영진이 사용한 전문가의 객관성 및 적격성 확인
- 경영진이 회수가능액 추정에 사용한 가치평가 모델의 적정성 검토
- 감사인의 내부 가치평가 전문가를 활용하여 경영진이 미래 예상현금흐름 추정 시 사용한 주요 가정 및 방법론에 대해 질문하고 주요 가정, 방법론 및 사용가치 평가 결과에 대한 유효성 검증

재무제표에 대한 경영진과 지배기구의 책임

경영진은 한국채택국제회계기준에 따라 이 재무제표를 작성하고 공정하게 표시할 책임이 있으며, 부정이나 오류로 인한 중요한 왜곡표시가 없는 재무제표를 작성하는데 필요하다고 결정한 내부통제에 대해서도 책임이 있습니다.

경영진은 재무제표를 작성할 때, 회사의 계속기업으로서의 존속능력을 평가하고 해당되는 경우, 계속기업 관련 사항을 공시할 책임이 있습니다. 그리고 경영진이 기업을 청산하거나 영업을 중단할 의도가 없는 한, 회계의 계속기업전제의 사용에 대해서도 책임이 있습니다.

지배기구는 회사의 재무보고절차의 감시에 대한 책임이 있습니다.

재무제표감사에 대한 감사인의 책임

우리의 목적은 회사의 재무제표에 전체적으로 부정이나 오류로 인한 중요한 왜곡표시가 없는지에 대하여 합리적인 확신을 얻어 우리의 의견이 포함된 감사보고서를 발행하는데 있습니다. 합리적인 확신은 높은 수준의 확신을 의미하나, 감사기준에 따라수행된 감사가 항상 중요한 왜곡표시를 발견한다는 것을 보장하지는 않습니다. 왜곡표시는 부정이나 오류로부터 발생할 수 있으며, 왜곡표시가 재무제표를 근거로 하는 이용자의 경제적 의사결정에 개별적으로 또는 집합적으로 영향을 미칠 것이 합리적으로 예상되면, 그 왜곡표시는 중요하다고 간주됩니다.

감사기준에 따른 감사의 일부로서 우리는 감사의 전 과정에 걸쳐 전문가적 판단을 수행하고 전문가적 의구심을 유지하고 있습니다. 또한 우리는:

- 부정이나 오류로 인한 재무제표의 중요왜곡표시위험을 식별하고 평가하며 그러한 위험에 대응하는 감사절차를 설계하고 수행합니다. 그리고 감사의견의 근거로서 충분하고 적합한 감사증거를 입수합니다. 부정은 공모, 위조, 의도적인 누락, 허위진술 또는 내부통제 무력화가 개입될 수 있기 때문에 부정으로 인한 중요한 왜곡표시를 발견하지 못할 위험은 오류로 인한 위험보다 큽니다.
- 상황에 적합한 감사절차를 설계하기 위하여 감사와 관련된 내부통제를 이해합니다.
- 재무제표를 작성하기 위하여 경영진이 적용한 회계정책의 적합성과 경영진이 도출한 회계 추정치와 관련 공시의 합리성에 대하여 평가합니다.
- 경영진이 사용한 회계의 계속기업전제의 적절성과, 입수한 감사증거를 근거로 계속기업으로서의 존속능력에 대하여 유의적 의문을 초래할 수 있는 사건이나 상황과 관련된 중요한 불확실성이 존재하는지 여부에 대하여 결론을 내립니다. 중요한 불확실성이 존재한다고 결론을 내리는 경우, 우리는 재무제표의 관련 공시에 대하여 감사보고서에 주의를 환기시키고, 이들 공시가 부적절한 경우 의견을 변형시킬 것을 요구받고 있습니다. 우리의 결론은 감사보고서일까지 입수된 감사증거에 기초하나, 미래의 사건이나 상황이 회사의 계속기업으로서 존속을 중단시킬 수 있습니다.
- 공시를 포함한 재무제표의 전반적인 표시와 구조 및 내용을 평가하고, 재무제표의 기초가 되는 거래와 사건을 재무제표가 공정한 방식으로 표시하고 있는지 여부를 평가합니다.

우리는 여러 가지 사항들 중에서 계획된 감사범위와 시기 그리고 감사 중 식별된 유의적 내부통제 미비점 등 유의적인 감사의 발견사항에 대하여 지배기구와 커뮤니케이션합니다.

또한 우리는 독립성에 대한 관련 윤리적 요구사항들을 준수하고, 우리의 독립성 문제와 관련 된다고 판단되는 모든 관계와 기타사항들 및 해당되는 경우 관련 제도적 안전장치를 지배기구와 커뮤니케이션한다는 진술을 지배기구에게 제공합니다.

우리는 지배기구와 커뮤니케이션한 사항 중에서 당기 재무제표감사에서 가장 유의적인 사항을 핵심감사사항으로 결정합니다. 법규에서 해당 사항에 대하여 공개적인 공시를 배제하거나, 극히 드문 상황으로 우리가 감사보고서에 해당 사항을 기술함으로 인한 부정적 결과가 해당 커뮤니케이션에 따른 공익적 효익을 초과할 것으로 합리적으로 예상되어 해당 사항을 감사보고서에 커뮤니케이션해서는 안 된다고 결론을 내리는 경우가 아닌 한, 우리는 감사보고서에 이러한 사항을 기술합니다.

이 감사보고서의 근거가 된 감사를 실시한 업무수행이사는 공인회계사 이 환 수 입니다.

2. 내부통제에 관한 사항

가. 내부통제

당사의 내부감시장치는 다음과 같으며 그 기능은 다음과 같습니다.

- 이사회 : 이사의 직무집행을 감독합니다.
- 감사위원회 : 이사의 직무집행을 감사합니다. 이를 위하여 이사에 대하여 영업에 관한 보고를 요구하거나 회사의 업무상태와 재산상태를 조사합니다.
- 내부감사부서 : 각부서의 업무를 감사합니다. 이를 위하여 일상감사, 정기감사, 수시감사, 특별감사, 시재감사를 수행합니다.
- 기타의 내부감시장치 : 감사위원회는 직무를 수행하기 위하여 필요한 때에는 자회사에 대하여 영업의 보고를 요구하거나 자회사의 업무상태와 재산상태를 조사합니다. 보고서 제출기준일 현재 내부감시장치는 효과적으로 작동되고 있으며, 감사 결과 지적사항 등은 없습니다.

나. 내부회계관리제도

대상기간 중 대표이사, 내부회계관리자 및 회계감사인이 내부회계관리제도에 대한 문제점 또는 중요한 개선방안 등의 지적사항은 없습니다.

3. 연결대상 종속회사 감사의 감사의견

[종속회사명 : Contera Pharma A/S]

가. 회계감사인의 명칭 및 감사의견

사업연도	감사인	감사의견	감사보고서 특기사항
제14기(당기)	한영회계법인	(주1)	-
제13기(전기)	한영회계법인	적정	-
제12기(전전기)	한영회계법인	적정	-

(주1) 보고서 제출일 현재 감사 진행중입니다.

나. 회계감사인의 변경

해 당 사 항 없 음

[종속회사명 : 부광메디카주식회사]

가. 회계감사인의 명칭

사업연도	감사인	감사의견	감사보고서 특기사항
제9기(당기)	삼영회계법인	적정	-
제8기(전기)	삼영회계법인	적정	-

나. 회계감사인의 변경

해 당 사 항 없 음

다. 감사의견

감사의견

우리는 별첨 부광메디카주식회사(이하 '회사')의 재무제표를 감사하였습니다. 해당 재무제표는 2023년 12월 31일과 2022년 12월 31일 현재의 재무상태표, 동일로 종료되는 양 보고기간의 포괄손익계산서, 자본변동표 및 현금흐름표 그리고 중요한 회계정책 정보를 포함한 재무제표의 주석으로 구성되어 있습니다.

우리의 의견으로는 별첨된 회사의 재무제표는 부광메디카주식회사의 2023년 12월 31일과 2022년 12월 31일 현재의 재무상태와 동일로 종료되는 양 보고기간의 재무성과 및 현금흐름을 한국채택국제회계기준에 따라 중요성의 관점에서 공정하게 표시하고 있습니다.

감사의견 근거

우리는 대한민국의 회계감사기준에 따라 감사를 수행하였습니다. 이 기준에 따른 우리의 책임은 이 감사보고서의 재무제표감사에 대한 감사인의 책임 단락에 기술되어 있습니다. 우리는 재무제표감사와 관련된 대한민국의 윤리적 요구사항에 따라 회사로부터 독립적이며, 그러한 요구사항에 따른 기타의 윤리적 책임들을 이행하였습니다. 우리가 입수한 감사 증거가 감사의견을 위한 근거로서 충분하고 적합하다고 우리는 믿습니다.

재무제표에 대한 경영진과 지배기구의 책임

경영진은 한국채택국제회계기준에 따라 이 재무제표를 작성하고 공정하게 표시할 책임이 있으며 부정이나 오류로 인한 중요한 왜곡표시가 없는 재무제표를 작성하는데 필요하다고 결정한 내부통제에 대해서도 책임이 있습니다.

경영진은 재무제표를 작성할 때, 회사의 계속기업으로서의 존속능력을 평가하고 해당되는 경우 계속기업 관련 사항을 공시할 책임이 있습니다. 그리고 경영진이 기업을 청산하거나 영업을 중단할 의도가 없는 한, 회계의 계속기업전제의 사용에 대해서도 책임이 있습니다.

지배기구는 회사의 재무보고절차의 감시에 대한 책임이 있습니다.

재무제표감사에 대한 감사인의 책임

우리의 목적은 회사의 재무제표에 전체적으로 부정이나 오류로 인한 중요한 왜곡표시가 없는지에 대하여 합리적인 확신을 얻어 우리의 의견이 포함된 감사보고서를 발행하는데 있습니다. 합리적인 확신은 높은 수준의 확신을 의미하나, 감사기준에 따라 수행된 감사가 항상 중요한 왜곡표시를 발견한다는 것을 보장하지는 않습니다. 왜곡표시는 부정이나 오류로부터 발생할 수 있으며 왜곡표시가 재무제표를 근거로 하는 이용자의 경제적 의사결정에 개별적으로 또는 집합적으로 영향을 미칠 것이 합리적으로 예상되면, 그 왜곡표시는 중요하다고 간주됩니다.

감사기준에 따른 감사의 일부로서 우리는 감사의 전 과정에 걸쳐 전문가적 판단을 수행하고 전문가적 의구심을 유지하고 있습니다. 또한, 우리는

- 부정이나 오류로 인한 재무제표의 중요 왜곡표시위험을 식별하고 평가하며 그러한 위험에 대응하는 감사절차를 설계하고 수행합니다. 그리고 감사의견의 근거로서 충분하고 적합한 감사 증거를 입수합니다. 부정은 공모, 위조, 의도적인 누락, 허위진술 또는 내부통제 무력화가 개입될 수 있기 때문에 부정으로 인한 중요한 왜곡표시를 발견하지 못할 위험은 오류로 인한 위험보다 큽니다.
- 상황에 적합한 감사절차를 설계하기 위하여 감사와 관련된 내부통제를 이해 합니다. 그러나 이는 내부통제의 효과성에 대한 의견을 표명하기 위한 것이 아닙니다.
- 재무제표를 작성하기 위하여 경영진이 적용한 회계정책의 적합성과 경영진이 도출한 회계 추정치와 관련 공시의 합리성에 대하여 평가합니다.
- 경영진이 사용한 회계의 계속기업전제의 적절성과 입수한 감사 증거를 근거로 계속기업으로서의 존속능력에 대하여 유의적 의문을 초래할 수 있는 사건이나 상황과 관련된 중요한 불확실성이 존재하는지 여부에 대하여 결론을 내립니다. 중요한 불확실성이 존재한다고 결론을 내리는 경우, 우리는 재무제표의 관련 공시에 대하여 감사보고서에 주의를 환기시키고, 이들 공시가 부적절한 경우 의견을 변형시킬 것을 요구받고 있습니다. 우리의 결론은 감사보고서일까지 입수된 감사 증거에 기초하나, 미래의 사건이나 상황이 회사의 계속기업으로서 존속을 중단시킬 수 있습니다.
- 공시를 포함한 재무제표의 전반적인 표시와 구조 및 내용을 평가하고, 재무제표의 기초가 되는 거래와 사건을 재무제표가 공정한 방식으로 표시하고 있는지 여부를 평가합니다.

우리는 여러 가지 사항들 중에서 계획된 감사범위와 시기 그리고 감사 중 식별된 유의적 내부통제 미비점 등 유의적인 감사의 발견사항에 대하여 지배기구와 커뮤니케이션합니다.

[종속회사명 : 다이나세라퓨틱스주식회사]

가. 회계감사인의 명칭

사업연도	감사인	감사의견	감사보고서 특기사항
제8기(당기)	삼영회계법인	적정	-
제7기(전기)	삼영회계법인	적정	-

나. 회계감사인의 변경

해 당 사 항 없 음

다. 감사의견

감사의견

우리는 별첨 다이나세라퓨틱스주식회사(이하 '회사')의 재무제표를 감사하였습니다. 해당 재무제표는 2023년 12월 31일과 2022년 12월 31일 현재의 재무상태표, 동일로 종료되는 양 보고기간의 포괄손익계산서, 자본변동표 및 현금흐름표 그리고 중요한 회계정책 정보를 포함한 재무제표의 주석으로 구성되어 있습니다.

우리의 의견으로는 별첨된 회사의 재무제표는 다이나세라퓨틱스주식회사의 2023년 12월 31일과 2022년 12월 31일 현재의 재무상태와 동일로 종료되는 양 보고기간의 재무성과 및 현금흐름을 한국채택국제회계기준에 따라 중요성의 관점에서 공정하게 표시하고 있습니다.

감사의견 근거

우리는 대한민국의 회계감사기준에 따라 감사를 수행하였습니다. 이 기준에 따른 우리의 책임은 이 감사보고서의 재무제표감사에 대한 감사인의 책임 단락에 기술되어 있습니다. 우리는 재무제표감사와 관련된 대한민국의 윤리적 요구사항에 따라 회사로부터 독립적이며, 그러한 요구사항에 따른 기타의 윤리적 책임들을 이행하였습니다. 우리가 입수한 감사 증거가 감사의견을 위한 근거로서 충분하고 적합하다고 우리는 믿습니다.

재무제표에 대한 경영진과 지배기구의 책임

경영진은 한국채택국제회계기준에 따라 이 재무제표를 작성하고 공정하게 표시할 책임이 있으며 부정이나 오류로 인한 중요한 왜곡표시가 없는 재무제표를 작성하는데 필요하다고 결정한 내부통제에 대해서도 책임이 있습니다.

경영진은 재무제표를 작성할 때, 회사의 계속기업으로서의 존속능력을 평가하고 해당되는 경우 계속기업 관련 사항을 공시할 책임이 있습니다. 그리고 경영진이 기업을 청산하거나 영업을 중단할 의도가 없는 한, 회계의 계속기업전제의 사용에 대해서도 책임이 있습니다.

지배기구는 회사의 재무보고절차의 감시에 대한 책임이 있습니다.

재무제표감사에 대한 감사인의 책임

우리의 목적은 회사의 재무제표에 전체적으로 부정이나 오류로 인한 중요한 왜곡표시가 없는지에 대하여 합리적인 확신을 얻어 우리의 의견이 포함된 감사보고서를 발행하는데 있습니다. 합리적인 확신은 높은 수준의 확신을 의미하나, 감사기준에 따라수행된 감사가 항상 중요한 왜곡표시를 발견한다는 것을 보장하지는 않습니다. 왜곡표시는 부정이나 오류로부터 발생할 수 있으며 왜곡표시가 재무제표를 근거로 하는 이용자의 경제적 의사결정에 개별적으로 또는 집합적으로 영향을 미칠 것이 합리적으로 예상되면, 그 왜곡표시는 중요하다고 간주됩니다.

감사기준에 따른 감사의 일부로서 우리는 감사의 전 과정에 걸쳐 전문가적 판단을 수행하고 전문가적 의구심을 유지하고 있습니다. 또한, 우리는

- 부정이나 오류로 인한 재무제표의 중요 왜곡표시위험을 식별하고 평가하며 그러한위험에 대응하는 감사절차를 설계하고 수행합니다. 그리고 감사의견의 근거로서 충분하고 적합한 감사 증거를 입수합니다. 부정은 공모, 위조, 의도적인 누락, 허위진술또는 내부통제 무력화가 개입될 수 있기 때문에 부정으로 인한 중요한 왜곡표시를 발견하지 못할 위험은 오류로 인한 위험보다 큽니다.
- 상황에 적합한 감사절차를 설계하기 위하여 감사와 관련된 내부통제를 이해 합니다. 그러나 이는 내부통제의 효과성에 대한 의견을 표명하기 위한 것이 아닙니다.
- 재무제표를 작성하기 위하여 경영진이 적용한 회계정책의 적합성과 경영진이 도출한 회계 추정치와 관련 공시의 합리성에 대하여 평가합니다.
- 경영진이 사용한 회계의 계속기업전제의 적절성과 입수한 감사 증거를 근거로 계속기업으로서의 존속능력에 대하여 유의적 의문을 초래할 수 있는 사건이나 상황과 관련된 중요한 불확실성이 존재하는지 여부에 대하여 결론을 내립니다. 중요한 불확실성이 존재한다고 결론을 내리는 경우, 우리는 재무제표의 관련 공시에 대하여 감사보고서에 주의를 환기시키고, 이들 공시가 부적절한 경우 의견을 변형시킬 것을 요구받고 있습니다. 우리의 결론은 감사보고서일까지 입수된 감사 증거에 기초하나, 미래의 사건이나 상황이 회사의 계속기업으로서 존속을 중단시킬 수 있습니다.
- 공시를 포함한 재무제표의 전반적인 표시와 구조 및 내용을 평가하고, 재무제표의기초가 되는 거래와 사건을 재무제표가 공정한 방식으로 표시하고 있는지 여부를 평가합니다.

우리는 여러 가지 사항들 중에서 계획된 감사범위와 시기 그리고 감사 중 식별된 유의적 내부통제 미비점 등 유의적인 감사의 발견사항에 대하여 지배기구와 커뮤니케이션합니다.

VI. 이사회 등 회사의 기관에 관한 사항

1. 이사회에 관한 사항

가. 이사회 구성 개요

(1) 이사회 권한 내용 (보고서 제출일 현재)

(가) 이사회는 이사 5명(사외이사 3명 포함)으로 구성하며 이 회사 업무의 중요사항을 결의한다.

(나) 이사회는 대표이사 또는 이사회에서 따로 정한 이사가 있을 때에는 그 이사가 회일 3일전에 각 이사에게 통지하여 소집한다. 그러나 이사 전원의 동의가 있을 때에는 소집 절차를 생략할 수 있다.

(다) 이사회 의장은 정관 규정 및 전문성 및 업무경력 등을 고려하여 이재영 대표이사가 겸직하고 있습니다.

(2) 이사회내 위원회 (기준일 : 2023년 12월 31일)

감사위원회는 "VI.이사회 등 회사의 기관에 관한 사항"의 "2. 감사제도에 관한 사항"을 참고하시기 바랍니다.

※ 감사위원회는 2009년 05월 29일 개최된 제49기 정기주주총회 결의를 통하여 신설되었습니다.

(3) 이사후보의 인적사항에 관한 주총 전 공시여부 및 주주의 추천여부 공시 및 주총 소집통지서로 인적사항 공개

(4) 이사회 구성원 현황

(기준일: 보고서 제출일 현재)

직명 (상근여부)	성명	주요경력	담당업무	최대주주등과의 이해관계	대내외 교육 참여현황
대표이사 부사장 (상 근)	이재영	前,OCI(주) 법무부, 감사실 전무 現,OCI홀딩스 전략기획실 전무	경영전반	최대주주인 법인의 계열회사 사내이사	-
대표이사 부사장 (상 근)	우기석	前,한미약품(주) 약국사업본부장 現,온라인팜(주) 대표이사	경영전반	최대주주인 법인의 계열회사 사내이사	-
사외이사 (비 상 근)	강문성	現, 고려대학교 국제대학 학장 現, 고려대학교 국제대학원 원장 現, 고려대학교 국제대학원 4단계 BK21 국제학 교육연구단 단장	감사위원회 위원장	최대주주인 법인의 계열회사 사외이사/감사위원	"바. 사외이사 교육실시 현황" 참 조
사외이사 (비 상 근)	전형수	前,서울지방국세청장 現,김앤장 법률사무소 고문	감사위원회 위원	최대주주인 법인의 계열회사 사외이사/감사위원	
사외이사 (비 상 근)	정길영	前, 감사원 감사위원 現,명지대학교 미래융합대학 법무행정학과 객원교수	감사위원회 위원	최대주주인 법인의 계열회사 사외이사/감사위원	

(5) 사외이사 변동현황

(단위 : 명)

이사의 수	사외이사 수	사외이사 변동현황		
		선임	해임	중도퇴임
5	3	-	-	-

* 선임은 당기 중 신규선임만 기재하였으며, 재선임은 기재 생략하였습니다.

나. 중요의결사항 등

(1) 이사회 운영규정의 주요 내용

- 1) 이사회는 결의는 이사 과반수의 출석과 출석이사의 과반수로 한다.
다만 상법 제397조의2(회사의 기회 및 자산의 유용 금지) 및 제398조(이사등과 회사 간의 거래)에 해당하는 사안에 대한 이사회 결의는 이사 3분의2 이상의 수로 한다.
- 2) 이사회는 이사의 전부 또는 일부가 직접 회의에 출석하지 아니하고 모든 이사가 음성을 동시에 송·수신하는 통신수단에 의하여 참가하는 것을 허용 할 수 있다.
이 경우 당해 이사는 이사회에 직접 출석한 것으로 본다.
- 3) 이사회는 의결에 관하여 특별한 이해관계가 있는 자는 의결권을 행사하지 못한다.
- 4) 이사회는 의사에 관하여는 의사록을 작성하여야 한다.
- 5) 의사록에는 의사의 안건, 경과요령, 그 결과, 반대하는 자와 그 반대이유를 기재하고 출석한 이사가 기명 날인 또는 서명하여야 한다.

(2) 이사회회의 중요결사항
(보고서 제출일 현재)

회차	개최일자	의안내용	가결 여부	비고
1	2023.01.31	1. 제63기 연결 및 별도 재무제표 및 영업보고서 승인의 건	가결	-
		2. 산업안전보건법에 따른 안전보건관리계획서 승인의 건	가결	-
2	2023.03.07	1. 제63기 정기주주총회 소집 및 전자투표제도 도입의 건	가결	-
		2. Contera Pharma A/S 유상증자 승인의 건	가결	-
3	2023.03.28	1. 상근고문 선임의 건	가결	-
		2. 등기이사 개별보수 한도 결정 건	가결	-
		3. 자회사등 정기주주총회 안건 심의 및 의결의 건	가결	-
4	2023.04.18	부의안건 없음	-	-
5	2023.07.26	1. 자금 차입 승인의 건	가결	-
6	2023.09.20	1. 업무개선을 위한 외부용역 의뢰의 건	가결	-
		2. 자금 차입 승인의 건	가결	-
7	2023.10.24	부의안건 없음	-	-
8	2023.11.03	1. MLR-1023 라이선스 계약 변경 승인의 건	가결	-
9	2023.11.17	1. (대표)이사 유회원 사임 및 (비상근)고문 선임의 건	가결	-
		2. 미등기임원(사장) 선임의 건	가결	-
10	2023.12.12	1. 제64기 정기주주총회 기준일 설정의 건	가결	-
		2. 이사회 규정 개정의 건	가결	-
		3. 미등기임원 (재)선임의 건	가결	-
		4. 부광약품 본사 부지의 용도변경 관련 PM 자문 및 설계 계약 체결의 건	가결	-
11	2024.02.08	1. 제64기 연결 및 별도 재무제표 및 영업보고서 승인의 건	가결	-
		2. 주식매수선택권 부여 취소의 건	가결	(주1)
		3. 미등기임원 선임의 건	가결	-
		4. ESG현황 및 계획 보고의 건	가결	-
12	2024.03.04	1. 제64기 정기주주총회 소집의 건	가결	-
13	2024.03.22	1. 대표이사 선임의 건	가결	-
		2. 등기이사 개별보수 한도 결정 건	가결	-
		3. 보상위원회 규정 신설 승인의 건	가결	-
		4. ESG위원회 규정 신설 승인의 건	가결	-
		5. 산업안전법에 따른 안전보건계획서 승인의 건	가결	-
		6. 미등기임원 선임의 건	가결	-
		7. 에이치 델타 사모투자회사 풋옵션 조기상환 승인의 건	가결	-
		8. 자기주식 소각의 건	가결	-

(3) 이사회에서의 이사의 주요활동내역

회차	개최일자	의안내용	이사의 성명							

			이재영	우기석	이우현	유희원	서진석	김선호	강문성	전형수	정길영	
			(출석률: 100%)	(출석률: 100%)	(출석률: 100%)	(출석률: 100%)	(출석률: 100%)	(출석률: 100%)	(출석률: 100%)	(출석률: 100%)	(출석률: 92%)	(출석률: 100%)
찬 반 여부												
1	2023.01.31	1. 제63기 연결 및 별도 재무제표 및 영업보고서 승인의 건	해당없음	해당없음	찬성	찬성	찬성	찬성	찬성	찬성	불참	찬성
		2. 산업안전보건법에 따른 안전보건관리계획 서 승인의 건	해당없음	해당없음	찬성	찬성	찬성	찬성	찬성	찬성	불참	찬성
2	2023.03.07	1. 제63기 정기주주총회 소집 및 전자투표제도 도입의 건	해당없음	해당없음	찬성	찬성	찬성	찬성	찬성	찬성	찬성	찬성
		2. Contera Pharma A/S 유상증자 승인의건	해당없음	해당없음	의결권 미행사	의결권 미행사	찬성	의결권 미행사	찬성	찬성	찬성	찬성
3	2023.03.28	1. 상근고문 선임의 건	해당없음	해당없음	찬성	찬성	찬성	찬성	찬성	찬성	찬성	찬성
		2. 등기이사 개별보수 한도 결정 건	해당없음	해당없음	찬성	찬성	찬성	찬성	찬성	찬성	찬성	찬성
		3. 자회사등 정기주주총회 안건 심의 및 의결의 건	해당없음	해당없음	찬성	찬성	찬성	찬성	찬성	찬성	찬성	찬성
4	2023.04.18	부의인건 없음	해당없음	해당없음	해당없음	해당없음	해당사항 없음 (중도퇴임)	해당없음	해당없음	해당없음 (불참)	해당없음	
5	2023.07.26	1. 자금 차입 승인의 건	해당없음	해당없음	찬성	찬성	해당사항 없음 (중도퇴임)	찬성	찬성	찬성	찬성	
6	2023.09.20	1. 업무개선을 위한 외부용역 의뢰의 건	해당없음	해당없음	찬성	찬성	해당사항 없음 (중도퇴임)	찬성	찬성	찬성	찬성	
		2. 자금 차입 승인의 건	해당없음	해당없음	찬성	찬성	해당사항 없음 (중도퇴임)	찬성	찬성	찬성	찬성	
7	2023.10.24	부의인건 없음	해당없음	해당없음	해당없음	해당없음	해당사항 없음 (중도퇴임)	해당없음	해당없음	해당없음	해당없음	
8	2023.11.03	1. MLR-1023 라이선스 계약 변경 승인의 건	해당없음	해당없음	찬성	찬성	해당사항 없음 (중도퇴임)	찬성	찬성	찬성	찬성	
9	2023.11.17	1. (대표)이사 유희원 사임 및 (비상근)고문 선 임의 건	해당없음	해당없음	찬성	해당사항 없음 (중도퇴임)	해당사항 없음 (중도퇴임)	찬성	찬성	찬성	찬성	
		2. 이등기임원(사장) 선임의 건	해당없음	해당없음	찬성	해당사항 없음 (중도퇴임)	해당사항 없음 (중도퇴임)	찬성	찬성	찬성	찬성	
10	2023.12.12	1. 제64기 정기주주총회 기준일 설정의 건	해당없음	해당없음	찬성	해당사항 없음 (중도퇴임)	해당사항 없음 (중도퇴임)	찬성	찬성	찬성	찬성	
		2. 이사회 규정 개정의 건	해당없음	해당없음	찬성	해당사항 없음 (중도퇴임)	해당사항 없음 (중도퇴임)	찬성	찬성	찬성	찬성	
		3. 이등기임원 (재)선임의 건	해당없음	해당없음	찬성	해당사항 없음 (중도퇴임)	해당사항 없음 (중도퇴임)	찬성	찬성	찬성	찬성	
		4. 부광약품 본사 부지의 용도변경 관련 PM 자	해당없음	해당없음	찬성	해당사항	해당사항	찬성	찬성	찬성	찬성	

		문 및 설계 계약 체결의 건				없음 (중도퇴임)	없음 (중도퇴임)				
11	2024.02.08	1. 제64기 연결 및 별도 재무제표 및 영업보고서 승인의 건	해당없음	해당없음	찬성	해당사항 없음 (중도퇴임)	해당사항 없음 (중도퇴임)	찬성	찬성	찬성	찬성
		2. 주식매수선택권 부여 취소의 건	해당없음	해당없음	찬성	해당사항 없음 (중도퇴임)	해당사항 없음 (중도퇴임)	찬성	찬성	찬성	찬성
		3. 이등기임원 선임의 건	해당없음	해당없음	찬성	해당사항 없음 (중도퇴임)	해당사항 없음 (중도퇴임)	찬성	찬성	찬성	찬성
		4. ESG현황 및 계획 보고의 건	해당없음	해당없음	찬성	해당사항 없음 (중도퇴임)	해당사항 없음 (중도퇴임)	찬성	찬성	찬성	찬성
12	2024.03.04	1. 제64기 정기주주총회 소집의 건	해당없음	해당없음	찬성	해당사항 없음 (중도퇴임)	해당사항 없음 (중도퇴임)	찬성	찬성	찬성	찬성
13	2024.03.22	1. 대표이사 등의 선임의 건	찬성	찬성	없음 (중도퇴임)	해당사항 없음 (중도퇴임)	해당사항 없음 (중도퇴임)	해당사항 없음 (임기만료)	찬성	찬성	찬성
		2. 등기이사 개별보수 한도 결정 건	찬성	찬성	없음 (중도퇴임)	해당사항 없음 (중도퇴임)	해당사항 없음 (중도퇴임)	해당사항 없음 (임기만료)	찬성	찬성	찬성
		3. 보상위원회 규정 신설 승인의 건	찬성	찬성	없음 (중도퇴임)	해당사항 없음 (중도퇴임)	해당사항 없음 (중도퇴임)	해당사항 없음 (임기만료)	찬성	찬성	찬성
		4. ESG위원회 규정 신설 승인의 건	찬성	찬성	없음 (중도퇴임)	해당사항 없음 (중도퇴임)	해당사항 없음 (중도퇴임)	해당사항 없음 (임기만료)	찬성	찬성	찬성
		5. 산업안전법에 따른 안전보건계획서 승인의 건	찬성	찬성	없음 (중도퇴임)	해당사항 없음 (중도퇴임)	해당사항 없음 (중도퇴임)	해당사항 없음 (임기만료)	찬성	찬성	찬성
		6. 이등기임원 선임의 건	찬성	찬성	없음 (중도퇴임)	해당사항 없음 (중도퇴임)	해당사항 없음 (중도퇴임)	해당사항 없음 (임기만료)	찬성	찬성	찬성
		7. 에이치 엘타 사모투자회사 풋옵션 조기상환 승인의 건	찬성	찬성	없음 (중도퇴임)	해당사항 없음 (중도퇴임)	해당사항 없음 (중도퇴임)	해당사항 없음 (임기만료)	찬성	찬성	찬성
		8. 자기주식 소각의 건	찬성	찬성	없음 (중도퇴임)	해당사항 없음 (중도퇴임)	해당사항 없음 (중도퇴임)	해당사항 없음 (임기만료)	찬성	찬성	찬성

다. 이사회내 위원회

(1) 감사위원회 : 세부사항은 "2. 감사제도에 관한 사항" 참조

라. 이사의 독립성

(기준일: 보고서 제출일 현재)

성명	직명	임기	선임배경	추천인	활동분야	회사와의	최대주주 또는
----	----	----	------	-----	------	------	---------

						거래	주요주주와의 관계
이 제 영	사내이사	2024.03~2027.03 (신임)	경영 전반 운영 경험 및 전문성	이사회	이사회 및 전사 경영 전반	없음	최대주주인 법인의 계열회사 사내이사
우 기 석	사내이사	2024.03~2027.03 (신임)	영업 총괄 경험 및 전문성	이사회	이사회 및 전사 경영 전반	없음	최대주주인 법인의 계열회사 사내이사
강 문 성	사외이사	2023.03~2025.03 (연임 1회)	경제 분야 전문가로서 경험과 지식을 갖추고 있음	이사회	이사회 및 감사위원회	없음	최대주주인 법인의 계열회사 사외이사/ 감사위원
전 형 수	사외이사	2024.03~2027.03 (연임 1회)	조세 분야 전문가로서 경험과 지식을 갖추고 있음	이사회	이사회 및 감사위원회	없음	최대주주인 법인의 계열회사 사외이사/ 감사위원
정 길 영	사외이사	2024.03~2027.03 (연임 1회)	감사 분야 전문가로서 경험과 지식을 갖추고 있음	이사회	이사회 및 감사위원회	없음	최대주주인 법인의 계열회사 사외이사/ 감사위원

마. 사외이사의 전문성

(1) 사외이사 지원조직

부서명	직원수	직위	주요활동내역(2023년)
총무팀	6명	부서장1인, 팀장1인,팀원4인	1. 사외이사 직무수행에 필요한 요청사항에 대한 지원 등의 업무 수행 2. 이사회 개최 지원 및 기타 이슈사항 수시 보고
재무회계팀	9명	임원1인, 팀장1인,팀원7인	

바. 사외이사 교육실시 현황

교육일자	교육실시주체	참석 사외이사	불참시 사유	주요 교육내용
2021년 10월 14일	전략기획부	강문성, 김범수, 김상용	-	상장회사 내부회계관리제도 감사(검토)등 의견 현황과 시사점(주1)
2022년 04월 29일	전략기획부	강문성, 전형수, 정길영	-	이사회와 감사위원회 모범규준 교육(주3)
2022년 07월 27일	안전보건경영팀	강문성, 전형수, 정길영	-	중대재해처벌법 및 안전보건경영 법률교육(주2)
2022년 10월 25일	딜로이트 안진	강문성, 전형수, 정길영	-	금융감독원 23년 중점심사 회계이슈(주2)
2022년 12월 16일	삼정KPMG	강문성, 전형수, 정길영	-	2022년도 내부회계관리제도 교육(주3)
2023년 11월 01일	삼정KPMG	강문성, 전형수, 정길영	-	2023년도 내부회계관리제도 교육(주3)

(주1) 교육자료를 사전 배포하고, 주요 사항에 대해 유선 및 서면으로 실시함.

(주2) 교육자료를 사전 배포하고, 관련부서 담당자가 대면교육을 실시함.

(주3) 외부교육기관의 동영상 강의 교육을 실시함.

2. 감사제도에 관한 사항

가. 감사기구 관련 사항

(1) 감사위원회(감사) 설치여부, 구성방법 등

2009년 5월 29일 개최된 제49기 정기주주총회에서 기존 상근감사제도에서 상법상 감사위원회제도로 변경하여 시행하고 있음.

- 감사위원회의 구성

- 1) 이 회사는 감사에 갈음하여 정관 제35조의3의 규정에 의한 감사위원회를 둔다.
- 2) 감사위원회는 3인 이상의 이사로 구성하며, 위원의 3분의 2 이상은 사외이사이어야 한다. 이 경우 사외이사가 아닌 위원은 상법 제542조의10 제2항의 요건을 갖추어야 한다.
- 3) 사외이사인 감사위원회 위원의 선임에는 의결권 있는 발행주식총수의 100분의 3을 초과하는 수의 주식을 가진 주주는 그 초과하는 주식에 대하여는 의결권을 행사하지 못한다.
- 4) 사외이사가 아닌 감사위원회 위원을 선임하거나 해임할 때에는 의결권을 행사할 최대주주와 그 특수관계인, 최대주주 또는 그 특수관계인의 계산으로 주식을 보유하는 자, 최대주주 또는 그 특수관계인에게 의결권을 위임한 자가 소유하는 의결권 있는 주식의 합계가 의결권 있는 발행주식총수의 100분의 3을 초과하는 경우 그 주주는 그 초과하는 주식에 관하여 의결권을 행사하지 못한다.
- 5) 감사위원회는 그 결의로 위원회를 대표할 자를 선정하여야 한다. 이 경우 위원장은 사외이사이어야 한다.

- 감사위원회의 직무

- 1) 감사위원회는 이 회사의 회계와 업무를 감사한다.
- 2) 감사위원회는 이사회에 출석하여 의견을 진술할 수 있다.
- 3) 감사위원회는 필요하면 회의의 목적사항과 소집이유를 서면에 적어 이사(소집권자가 있는 경우에 소집권자를 말한다. 이하 같다.)에게 제출하여 이사회 소집을 청구할 수 있다.
- 4) 제2항의 청구를 하였는데도 이사가 지체 없이 이사회를 소집하지 아니하면 그 청구한 감사위원회가 이사회를 소집할 수 있다.
- 5) 감사위원회는 회의의 목적사항과 소집의 이유를 기재한 서면을 이사회에 제출하여 임시총회의 소집을 청구할 수 있다.
- 6) 감사위원회는 그 직무를 수행하기 위하여 필요한 때에는 자회사에 대하여 영업의 보고를 요구할 수 있다. 이 경우 자회사가 지체없이 보고를 하지 아니할 때 또는 그 보고의 내용을 확인할 필요가 있는 때에는 자회사의 업무와 재산상태를 조사할 수 있다.
- 7) 감사위원회는 외부감사인을 선정한다.
- 8) 감사위원회는 제1항 내지 제7항 외에 이사회가 위임한 사항을 처리한다.
- 9) 감사위원회 결의에 대하여 이사회는 재결의 할 수 없다.
- 10) 감사위원회는 회사의 비용으로 전문가의 도움을 구할 수 있다.

- 감사위원회의 감사록

감사위원회는 감사에 관하여 감사록을 작성하여야 하며, 감사록에는 감사의 실시요령과 그 결과를 기재하고 감사를 실시한 감사위원회 위원이 기명날인 또는 서명하여야 한다.

- (2) 감사위원회의 감사업무에 필요한 경영정보접근을 위한 내부장치 마련 여부 내부감사업무 전담부서를 운영하여 감사에 필요한 정보의 수집 및 보고가

체계적으로 이루어질 수 있도록 하고 있음.

(3) 감사위원회 위원의 인적사항

성명	사외이사 여부	경력	회계·재무전문가 관련		
			해당 여부	전문가 유형	관련 경력
강문성	예	現, 고려대학교 국제대학 학장 現, 고려대학교 국제대학원 원장 現, 고려대학교 국제대학원 4단계 BK21 국제학 교육연구단 단장	예	2호 유형 (회계·재무분야 학위보유자)	고려대학교 국제학부 교수('06~현재) Asian Development Bank 컨설턴트('17) World Bank 컨설턴트('10) 대외경제정책연구원 연구위원('00~'06) 경제학 박사('00)
전형수	예	前, 서울지방국세청장 現, 김앤장 법률사무소 고문	예	4호 유형 (금융기관·정부·증권유관기관 등 경력자)	대전지방국세청장('00~'03) 재정경제부 국세심판원장('03~'04) 서울지방국세청장('04~'05)
정길영	예	前, 감사원 감사위원 現, 영지대학교 미래융합대학 법무행정학과 객원교수	-	-	-

※ 전문가 유형은 기업공시서식 작성기준 및 「상법 시행령」 제37조 제2항에 따른 회계·재무전문가 유형입니다.

· 2호 유형: 회계·재무 분야 관련 석사학위 이상 학위취득자로서 연구기관 또는 대학에서 회계 또는 재무 관련 분야의 연구원이나 조교수 이상으로 근무한 경력이 모두 5년 이상인지 여부

· 4호 유형: 금융기관·정부·증권유관기관 등에서 회계·재무관련 업무 또는 이에 대한 감독업무를 근무한 경력이 모두 5년 이상인지 여부

나. 감사위원회의 주요활동내역

(1) 감사위원회 활동내역

(기준일: 보고서 제출일 현재)

회차	개최일자	의안내용	가결 여부	강문성 (출석률: 100%)	전형수 (출석률: 89%)	정길영 (출석률: 100%)
1	2023.01.31	1. 2022년 영업실적 및 재무제표 보고	가결	찬성	불참	찬성
		2. 2023년도 업무감사 일정계획(안) 승인의 건	가결	찬성	불참	찬성
2	2023.03.07	1. 재무제표, 연결재무제표 및 영업보고서 승인의 건	가결	찬성	찬성	찬성
		2. 제63기 감사보고서 채택의 건	가결	찬성	찬성	찬성
		3. 제63기 내부회계관리제도 평가보고서 채택의 건	가결	찬성	찬성	찬성
		4. 제63기 내부감시장치 가동현황에 대한 평가 의견서 채택의 건	가결	찬성	찬성	찬성
		5. 제63기 주주총회 의안 사전 검토의 건	가결	찬성	찬성	찬성
3	2023.03.28	1. 감사위원회 위원장 선임의 건	(주1)	참석	참석	참석
4	2023.04.20	1. 2023년도 1분기 내부감사 업무 보고	(주1)	참석	참석	참석
5	2023.07.26	1. 2023년 상반기 영업 실적 보고의 건	(주1)	참석	참석	참석
		2. 2023년 상반기 내부감사 업무 보고의 건	(주1)	참석	참석	참석
6	2023.10.24	1. 2023년 3분기 내부감사 업무보고	(주1)	참석	참석	참석
		2. 2023년 3분기 영업실적 보고	(주1)	참석	참석	참석
		3. 업무개선을 위한 내부용역 진행상황 보고	(주1)	참석	참석	참석

		4. 외부감사인과 지배기구와의 커뮤니케이션에 관한 사항	가결	찬성	찬성	찬성
7	2023.12.12	1. 손해위험 보고의 건	(주1)	참석	참석	참석
		2. 외부감사인과 지배기구와의 커뮤니케이션 보고의 건	(주1)	참석	참석	참석
8	2024.02.08	1. 2023년 영업실적 및 재무제표 보고	(주1)	참석	참석	참석
		2. 2023년 4분기 내부감사 업무보고	(주1)	참석	참석	참석
		3. 2024년도 업무감사 일정계획(안) 승인의 건	가결	찬성	찬성	찬성
9	2024.03.04	1. 외부감사인과 지배기구와의 커뮤니케이션 보고의 건	(주1)	참석	참석	참석
		2. 제64기 재무제표, 연결재무제표 및 영업보고서 승인의 건	가결	찬성	찬성	찬성
		3. 제64기 감사보고서 채택의 건	가결	찬성	찬성	찬성
		4. 제64기 내부회계관리제도 평가보고서 채택의 건	가결	찬성	찬성	찬성
		5. 제64기 내부감시장치 가동현황에 대한 평가 의견서 채택의 건	가결	찬성	찬성	찬성
		6. 제64기 주주총회 의안 사전 검토의 건	가결	찬성	찬성	찬성

(주1) 의안사항이 아닌 감사위원회 보고사항

다. 감사위원회 교육 실시 현황

교육일자	교육실시주체	참석 감사위원	불참시 사유	주요 교육내용
2021년 10월 14일	재무회계팀	강문성, 김범수, 김상용	-	상장회사 내부회계관리제도 감사(검토)등 의견 현황과 시사점(주1)
2022년 04월 29일	재무회계팀	강문성, 전형수, 정길영	-	이사회와 감사위원회 모범규준 교육(주2)
2022년 07월 27일	안전보건경영팀	강문성, 전형수, 정길영	-	중대재해처벌법 및 안전보건경영 법률교육(주2)
2022년 10월 25일	딜로이트 안진	강문성, 전형수, 정길영	-	금융감독원 23년 중점심사 회계이슈(주2)
2022년 12월 16일	삼정KPMG	강문성, 전형수, 정길영	-	2022년도 내부회계관리제도 교육(주3)
2023년 11월 01일	삼정KPMG	강문성, 전형수, 정길영	-	2023년도 내부회계관리제도 교육(주3)

(주1) 교육자료를 사전 배포하고, 주요 사항에 대해 유선 및 서면으로 실시함.

(주2) 교육자료를 사전 배포하고, 관련부서 담당자가 대면교육을 실시함.

(주3) 외부교육기관의 동영상 강의 교육을 실시함

라. 감사위원회 지원 조직 현황

부서(팀)명	직원수(명)	직위(근속연수)	주요 활동내역
정도경영팀	4	팀장1인, 팀원3인(32년)	감사위원회 개최 지원 및 감사에 필요한 정보의 수집 및 보고
총무팀	6	부서장1인, 팀장1인, 팀원4인(18년)	감사위원회 개최 지원 및 감사에 필요한 정보의 수집 및 보고
재무회계팀	9	임원1인, 팀장1인, 팀원7인(9년)	감사위원회 개최 지원 및 감사에 필요한 정보의 수집 및 보고

마. 준법지원인 등 지원 조직 현황

해 당 사 항 없 음

3. 주주총회 등에 관한 사항

가. 투표제도 현황

(기준일 : 2023년 12월 31일)

투표제도 종류	집중투표제	서면투표제	전자투표제
도입여부	배제	도입	도입
실시여부	미실시	실시	실시

※ 제64기 주주총회에서는 전자투표제를 실시하지 않을 예정입니다.

나. 소수주주권의 행사 여부

당사는 공시대상 기간 중 소수주주권이 행사되지 않았습니다.

다. 경영권 경쟁

당사는 공시대상 기간 중 경영권 경쟁이 발생하지 않았습니다.

라. 의결권 현황

(기준일 : 2023년 12월 31일)

(단위 : 주)

구 분	주식의 종류	주식수	비고
발행주식총수(A)	보통주	71,063,049	-
	우선주	-	-
의결권없는 주식수(B)	보통주	2,608,378	자기주식
	우선주	-	-
정관에 의하여 의결권 행사가 배제된 주식수(C)	보통주	-	-
	우선주	-	-
기타 법률에 의하여 의결권 행사가 제한된 주식수(D)	보통주	-	-
	우선주	-	-
의결권이 부활된 주식수(E)	보통주	-	-
	우선주	-	-
의결권을 행사할 수 있는 주식수 (F = A - B - C - D + E)	보통주	68,454,671	-
	우선주	-	-

마. 주식사무

정관상 신주인수권의 내용	<p>- 우리회사 정관 제10조 「주식의 발행 및 배정」</p> <p>①이 회사가 이사회의 결의로 신주를 발행하는 경우 다음 각호의 방식에 의한다.</p> <ol style="list-style-type: none"> 1. 주주에게 그가 가진 주식 수에 따라서 신주를 배정하기 위하여 신주인수의 청약을 할 기회를 부여하는 방식 2. 발행주식총수의 100분의 20을 초과하지 않는 범위 내에서 신기술의 도입, 재무구조의 개선 등 회사의 경영상 목
------------------	--

	<p>적을 달성하기 위하여 필요한 경우 제1호 외의 방법으로 특정한 자(이 회사의 주주를 포함한다)에게 신주를 배정 하기 위하여 신주인수의 청약을 할 기회를 부여하는 방식 3. 발행주식총수의 100분의 20을 초과하지 않는 범위 내에 제1호 외의 방법으로 불특정 다수인(이 회사의 주주를 포함한다)에게 신주인수의 청약을 할 기회를 부여하고 이 에 따라 청약을 한 자에 대하여 신주를 배정하는 방식</p> <p>②제1항 제3호의 방식으로 신주를 배정하는 경우에는 이사회 의 결의 로 다음 각 호의 어느 하나에 해당하는 방식으로 신주를 배정하여야 한다.</p> <p>1.신주인수의 청약을 할 기회를 부여하는 자의 유형을 분류 하지 아니하고 불특정 다수의 청약자에게 신주를 배정하 는 방식 2.관계 법령에 따라 우리사주조합원에 대하여 신주를 배정 하고 청약되지 아니한 주식까지 포함하여 불특정 다수인 에게 신 주인수의 청약을 할 기회를 부여하는 방식 3.주주에 대하여 우선적으로 신주인수의 청약을 할 수 있는 기회를 부여하고 청약되지 아니한 주식이 있는 경우 이를 불특정 다수인에게 신주를 배정받을 기회를 부여하는 방 식 4.투자매매업자 또는 투자중개업자가 인수인 또는 주선인 으로서 마련한 수요예측 등 관계 법규에서 정하는 합리적 인 기준 에 따라 특정한 유형의 자에게 신주인수의 청약을 할 수 있는 기 회를 부여하는 방식</p> <p>③제1항 제2호 및 제3호에 따라 신주를 배정하는 경우 상법 제4 16조 제1호, 제2호, 제2호의2, 제3호 및 제4호에서 정하는 사 항을 그 납 입기일의 2주 전까지 주주에게 통지하거나 공고하 여야 한다. 다만, 자본시장과 금융투자업에 관한 법률 제165 조의9에 따라 주요사항 보고서를 금융위원회 및 거래소에 공 시함으로써 그 통지 및 공고를 갈음할 수 있다.</p> <p>④제1항 각호의 어느 하나의 방식에 의해 신주를 발행할 경우에 는 발행할 주식의 종류와 수 및 발행가격 등은 이사회 의 결의 로 정한다.</p> <p>⑤회사는 신주를 배정하는 경우 그 기일까지 신주인수의 청약 을 하지 아니하거나 그 가액을 납입하지 아니한 주식이 발생 하는 경우 에 그 처리방법은 발행가액의 적정성등 관련 법령 에서 정하는 바에 따라 이사회 결의로 정한다.</p> <p>⑥회사는 신주를 배정하면서 발생하는 단주에 대한 처리방법은 이사 회의 결의로 정한다.</p> <p>⑦회사는 제1항 제1호에 따라 신주를 배정하는 경우에는 주권 및 신주인수권증서를 발행하는 대신 전자등록기관의 전자등 록계좌부에 주식 및 신주인수권증서에 표시되어야 할 권리를 전자 등록하여야 한다.</p>		
결 산 일	12월 31일	정기주주총회	2~3월중
주주명부폐쇄시기	당사 정관 제 12조 (주주명부 기준일) 준용		
명의개서대리인	(주)국민은행 증권대행부		
주주의 특전	없 음	공고게재	www.bukwang.co.kr

바. 주주총회 의사록 요약

주총일자	안 건	결 의 내 용	비 고
제64기 정기 주주총회 (24.03.22)	제1호 의안 : 제64기(2023.01.01~2023.12.31) 재무제표 및 연결재무제표 승인의 건 제2호 의안 : 정관변경의 건 제3호 의안 : 이사 선임의 건 3-1호 의안 : 사내이사 우기석 선임의 건 3-2호 의안 : 사내이사 이제영 선임의 건 3-3호 의안 : 사외이사 전형수 선임의 건 사외이사 정길영 선임의 건 제4호 의안 : 감사위원 선임의 건 4-1호 의안 : 감사위원 전형수 선임의 건 4-2호 의안 : 감사위원 정길영 선임의 건 제5호 의안 : 이사 보수한도 승인의 건	원안대로 승인함 원안대로 승인함 원안대로 승인함 원안대로 승인함 원안대로 승인함 원안대로 승인함 원안대로 승인함(한도액25억원)	-
제63기 정기 주주총회 (23.03.28)	제1호 의안 : 제63기(2022.01.01~2022.12.31) 재무제표 및 연결재무제표 승인의 건 제2호 의안 : 사내이사 서진석 선임의 건 제3호 의안 : 감사위원회 위원이 되는 사외이사 강문성 선임의 건 제4호 의안 : 이사 보수한도 승인의 건	원안대로 승인함 원안대로 승인함 원안대로 승인함 원안대로 승인함(한도액25억원)	-
제62기 정기 주주총회 (22.03.25)	제1호 의안 : 제62기(2021.01.01~2021.12.31) 재무제표(이익잉여금처분계산서 포함) 및 연결재무제표 승인의 건 제2호 의안 : 이사 선임의 건 2-1호 의안 : 사내이사 유희원 선임의 건 2-2호 의안 : 사내이사 이우현 선임의 건 2-3호 의안 : 사내이사 김성준 선임의 건 제3호 의안 : 감사위원회 위원이 되는 사외이사 선임 3-1호 의안 : 사외이사 전형수 선임의 건 3-2호 의안 : 사외이사 정길영 선임의 건 제4호 의안 : 이사 보수한도 승인의 건	원안대로 승인함 원안대로 승인함 원안대로 승인함 원안대로 승인함 원안대로 승인함 원안대로 승인함 원안대로 승인함(한도액25억원)	-

VII. 주주에 관한 사항

가. 최대주주 및 특수관계인의 주식소유 현황

(기준일 : 2023년 12월 31일)

(단위 : 주, %)

성명	관계	주식의 종류	소유주식수 및 지분율				비고
			기 초		기 말		
			주식수	지분율	주식수	지분율	
OCI홀딩스 주식회사	본인	보통주	7,747,934	10.90	7,747,934	10.90	-
유희원	임원	보통주	47,333	0.07	0	0	퇴임
계		보통주	7,795,267	10.97	7,747,934	10.90	-
		우선주	-	-	-	-	-

가-1. 당사가 보유하고 있는 자기주식의 내역

(보고서 제출일 현재)

(단위 : 주, %)

주식의 종류	소유주식수(지분율)						변동원인
	기 초		증 가	감 소	기 말		
	주식수	지분율	주식수	주식수	주식수	지분율	
보통주	2,608,378	3.67	-	-	2,608,378	3.67	-

나. 최대주주의 주요경력

(1) 최대주주(법인 또는 단체)의 기본정보

명칭	출자자수 (명)	대표이사 (대표조합원)		업무집행자 (업무집행조합원)		최대주주 (최대출자자)	
		성명	지분(%)	성명	지분(%)	성명	지분(%)
OCI홀딩스 주식회사	115,838	백우석	0.05	-	-	이화영	5.43
		이우현	5.04	-	-	-	-
		김택중	0.00	-	-	-	-

*출자자수는 최근 주주명부 폐쇄일인 2023년 12월 31일자 기준 전체 주주의 수를 기재하였습니다.

*업무집행자는 대표이사와 동일하여 기재하지 않았습니다.

*상기 최대주주의 주식소유현황은 2023년 12월 31일 기준으로 작성되었으며, 사업보고서 공시일 현재의 현황은 OCI홀딩스(주)의 사업보고서를 참고하시기 바랍니다.

(2) 최대주주(법인 또는 단체)의 최근 결산기 재무현황

(단위 : 백만원)

구 분	
법인 또는 단체의 명칭	OCI 홀딩스주식회사
자산총계	5,956,552
부채총계	2,141,619
자본총계	3,814,933
매출액	2,649,692
영업이익	530,931
당기순이익	699,182

※ 상기 금액은 2023년말 연결재무제표 기준입니다.

(3) 사업현황 등 회사 경영 안정성에 영향을 미칠 수 있는 주요 내용

-해당사항 없음

다. 최대주주의 최대주주(법인 또는 단체)의 개요

-해당사항 없음

2. 최근5년간 최대주주의 변동현황

최대주주 변동내역

(기준일 : 2023년 12월 31일)

(단위 : 주, %)

변동일	최대주주명	소유주식수	지분율	변동원인	비 고
2024년 01월 05일	OCI홀딩스주식회사	7,747,934	10.90	특별관계자 변동 (임원퇴임)	-
2022년 03월 25일	OCI홀딩스주식회사외 1인	7,795,267	10.97	특별관계자 변동 (임원퇴임)	-
2022년 03월 03일	OCI홀딩스주식회사외 3인	8,383,490	11.80	장외매도 외	-
2021년 06월 16일	김동연외 11인	15,419,156	21.70	장내매도	-
2021년 03월 19일	김동연외 11인	17,357,156	24.43	주식배당	-
2020년 03월 13일	김동연외 11인	16,349,237	25.22	주식배당 외	-
2019년 05월 30일	김동연외 11인	15,535,990	24.45	장내매도	-
2019년 03월 15일	김동연외 11인	16,608,490	26.14	주식배당 외	-
2018년 03월 16일	김동연외 11인	12,853,457	26.30	주식배당 외	-
2017년 03월 17일	김동연외 11인	11,684,965	26.22	주식배당 외	-

* 상기 소유주식수는 보고서 제출일 현재 금융감독원 전자공시시스템에 최종 공시된 최대주주 등 소유주식변동신고서를 기준으로 작성함.

3. 주주 및 주식의 분포

가. 5%이상 주주의 주식 소유현황

(기준일 : 2023년 12월 31일)

(단위 : 주)

구분	주주명	소유주식수	지분율(%)	비고
----	-----	-------	--------	----

5% 이상 주주	OCI홀딩스주식회사	7,747,934	10.90	-
	김동연	7,053,266	9.93	-
	정창수	6,050,000	8.51	-
우리사주조합		25,509	0.04	-

* 상기 소유주식수와 지분율은 보고서 제출일 현재 금융감독원 전자공시시스템에 최종 공시된 주식등의 대량보유상황보고서 및 기타 지분공시 자료를 기준으로 작성함.

나. 소액주주 현황

소액주주현황

(기준일 : 2023년 12월 31일)

(단위 : 주)

구 분	주주			소유주식			비 고
	소액 주주수	전체 주주수	비율 (%)	소액 주식수	총발행 주식수	비율 (%)	
소액주주	76,263	76,270	99.99	45,154,294	71,063,049	63.54	-

4. 주가 및 주식 거래실적

가. 국내증권시장

(단위 : 원, 주)

종 류		12월	11월	10월	9월	8월	7월
보통주	최 고	6,940	7,430	6,310	7,200	7,270	7,250
	최 저	5,850	5,670	5,460	6,080	6,620	6,120
월간거래량		9,021,579	13,576,638	1,535,714	2,190,735	1,894,590	2,219,665

VIII. 임원 및 직원 등에 관한 사항

1. 임원 및 직원 등의 현황

가. 임원 현황

(1) 등기임원 현황

(기준일 : 2024년 03월 22일)

(단위 : 주)

성명	성별	출생년월	직위	등기임원 여부	상근 여부	담당 업무	주요경력	소유주식수		최대주주와의 관계	재직기간	임기 만료일
								의결권 있는 주식	의결권 없는 주식			
이제영	남	1974.01	대표이사 부사장	사내이사	상근	경영전반	前,OCI㈜ 법무부, 감사실 전 무 現,OCI홀딩스 전략기획실 전 무	-	-	최대주주인 법인의 계열회사 사내이사	-	2027.03.22
우기석	남	1966.02	대표이사 부사장	사내이사	상근	경영전반	前,한미약품(주) 약국사업본부 장 現,온라인팜(주) 대표이사	-	-	최대주주인 법인의 계열회사 사내이사	-	2027.03.22
강문성	남	1967.09	사외이사	사외이사	비상근	감사위원회 위원장	現, 고려대학교 국제대학 학장 現, 고려대학교 국제대학원 원 장 現, 고려대학교 국제대학원 4단계 BK21 국제학 교육연구단 단 장	-	-	최대주주인 법인의 계열회사 사외이사 / 감사위원	3년	2025.03.28
전형수	남	1953.04	사외이사	사외이사	비상근	감사위원회 위원	前,서울지방국세청장 現,김앤장 법률사무소 고문	-	-	최대주주인 법인의 계열회사 사외이사 / 감사위원	2년	2027.03.22
정길영	남	1962.06	사외이사	사외이사	비상근	감사위원회 위원	前,감사원 감사위원 現,명지대학교 미래융합대학 법무행정학과 객원교수	-	-	최대주주인 법인의 계열회사 사외이사 / 감사위원	2년	2027.03.22

* 작성기준일 이후 변동은 전자공시시스템(<http://dart.fss.or.kr>)의 주식등의 대량보유상황 보고서 및 기타 지분공시 자료등을 참고하십시오.

* 등기임원의 임기만료일은 주총결의로 인한 임기만료일입니다.

* 결산기 이후 임원변동

- 2024년 3월 22일 개최된 제64기 정기주주총회에서 등기임원의 선임과 관련하여 아래 (2)와 같이 등기임원이 변동되었습니다.

(2) 등기임원의 재선임 및 신규선임

(기준일 : 보고서 제출일 현재)

구분	성명	성별	출생년월	사외이사 후보자	주요경력	선임일	최대주주와의 관계
----	----	----	------	-------------	------	-----	--------------

				해당여부			
선임	이제영 (신규선임)	남	1974.01	사내이사	前,OCI(주) 법무부, 감사실 전무 現,OCI홀딩스 전략기획실 전무	2024.03.22	최대주주인 법인의 계열회사 사내이사
선임	우기석 (신규선임)	남	1966.02	사내이사	前,한미약품(주) 약국사업본부장 現,온라인팜(주) 대표이사	2024.03.22	최대주주인 법인의 계열회사 사내이사
선임	전형수 (재선임)	남	1953.04	사외이사	前,서울지방국세청장 現,김앤장 법률사무소 고문	2024.03.22	최대주주인 법인의 계열회사 사외 이사/ 감사위원
선임	정길영 (재선임)	남	1962.06	사외이사	前,감사원 감사위원 現,명지대학교 미래융합대학 법무행정학과 객원교수	2024.03.22	최대주주인 법인의 계열회사 사외 이사/ 감사위원

(3) 미등기임원 현황

(기준일 : 보고서 제출일 현재)

성명	성별	출생년월	직위	상근 여부	담당 업무	주요경력	소유주식수		최대주주와의 관계	재직기간
							의결권 있는 주식	의결권 없는 주식		
이우현	남	1968년 02월	회장	상근	경영자문	現,OCI홀딩스(주) 대표이사 회장 現,부광약품(주) 회장	-	-	-	2년
정창수	남	1936년 12월	부회장	상근	경영자문	現,부광약품(주) 부회장	6,050,000	-	-	51년
서진석	남	1965년 08월	사장	상근	경영총괄	現,OCI홀딩스(주) 대표이사 사장 現,부광약품(주) 사장	-	-	-	-
김상훈	남	1968년 01월	사장	상근	경영자문	前,부광약품(주) 공동대표이사 現,부광약품(주) 사장	568,504	-	-	20년
성광현	남	1969년 10월	부사장	상근	인사담당	現,OCI홀딩스(주) 인사담당 전무 現,부광약품(주) 인사부 부사장	-	-	-	-
김성수	남	1973년 04월	부사장	상근	경영전략 담당	前, EY한영 감사담당 파트너 現,부광약품(주) 경영전략본부 부사 장	-	-	-	-
위영오	남	1970년 03월	전무	상근	경영전략 담당	前,AmBank (M) Bhd 부행장 現,부광약품(주) 경영전략본부 전무	-	-	-	-
안지영	여	1972년 05월	전무	상근	사업전략 담당	前,한독 General Medicine BU 전무 現,부광약품(주) 사업전략본부 전무	-	-	-	-
김지현	남	1976년 03월	전무	상근	개발담당	前,GC녹십자 사업개발본부 상무 現,부광약품(주) 연구개발본부 전무	-	-	-	-
권순일	남	1969년 01월	상무	상근	도매관리 /인사담당	前,부광약품(주) 병원사업부 이사 現,부광약품(주) 인사부, 도매관리부, 안전보건담당임원(CSO) 상무	1,651	-	-	24년
김민규	남	1972년 12월	상무	상근	재무회계 담당	前,부광약품(주) 재무전략팀 이사 現,부광약품(주) 재무회계부 상무	-	-	-	24년
박종도	남	1972년 05월	상무	상근	영업총괄	前,부광약품(주) 수도권본부장 이사 現,부광약품(주) 영업총괄본부 상무	-	-	-	24년
박수연	여	1970년 02월	상무	상근	임상개발 담당	前,Glaxo Smith Kilne Head of Clinical Operation 現,부광약품(주) 임상개발/PV부 상무	-	-	-	3년

김경민	남	1977년 02월	상무	상근	ETC 마케팅담당	前,한독 Marketing Director 現,부광약품(주) ETC마케팅부 상무	-	-	-	-
장삼순	남	1970년 06월	상무	상근	경영기획 담당	前,OCI Compliance1팀 부장 現,부광약품(주) 경영기획부 상무	-	-	-	-

(4) 임원의 겸직현황

(기준일 : 보고서 제출일 현재)

겸직임원		겸직회사			비고
성명	직위	회사명	직위	담당업무	
이우현	회장	Contera Pharma A/S	Members of the Board of Director	-	-
		OCI홀딩스(주)	대표이사 회장	경영전반	-
		OCI Enterprise Inc	Director	-	-
		OCIM Sdn. Bhd.	Director	-	-
이제영	대표이사	부광메디카(주)	대표이사	경영전반	-
		다이나세라퓨틱스(주)	사내이사	-	-
		(주)디씨알이	기타비상무이사	-	-
		OCI SE(주)	기타비상무이사	-	-
		OCI 정보통신(주)	기타비상무이사	-	-
		OCI파워(주)	기타비상무이사	-	-
		OCI Enterprise Inc	Director	-	-
		OCI Investments Corp	Director	-	-
		Contera Pharma A/S	Director	-	-
성광현	부사장	OCI드림	대표이사	경영전반	-
		OCI정보통신	기타비상무이사	-	-
김지현	전무	JaguAHR Therapeutics	Members of the Board of Director	경영전반	미등기임원
박수연	상무	다이나세라퓨틱스(주)	대표이사 사장	경영전반	미등기임원
장삼순	상무	부광메디카(주)	사내이사	-	미등기임원

* 사외이사의 경우 모두 감사위원을 겸직하고 있습니다.

나. 직원 현황

(기준일 : 2023년 12월 31일)

(단위 : 원)

직원										소속 외 근로자			비고
사업부문	성별	직원 수				합 계	평균 근속연수	연간급여 총액	1인평균 급여액	남	여	계	
		기간의 정함이 없는 근로자		기간제 근로자									
		전체	(단시간 근로자)	전체	(단시간 근로자)								
전체	남	388	-	22	-	410	14.3	27,381,430,052	66,783,976	12	17	29	-

전체	여	174	-	23	-	197	6.6	10,075,836,603	51,146,379				-
합계		562	-	45	-	607	12.0	37,457,266,655	61,708,841				-

- * 등기임원 보수는 제외되어 있으며, 미등기임원 보수는 포함되어 있습니다.
- * 연간급여총액은 당기 전직원의 소득세법 제20조, 제21조에 따른 급여, 상여, 기타소득을 포함한 금액이며, 퇴직급여 및 퇴직급여총당금은 제외되었습니다.
- * 1인평균급여액은 기준일 현재의 직원수에 연간급여총액을 나눈 금액입니다.

다. 미등기임원 보수 현황

(기준일 : 2023년 12월 31일)

(단위 : 원)

구분	인원수	연간급여 총액	1인평균 급여액	비고
미등기임원	12	1,596,397,907	133,033,159	-

2. 임원의 보수 등

가. 이사(사외이사 포함) 및 감사위원회 위원(감사)의 보수현황

<이사·감사 전체의 보수현황>

(1) 주주총회 승인금액

(단위 : 원)

구분	인원수	주주총회 승인금액	비고
사내이사	4	2,320,000,000	-
사외이사	3	180,000,000	-
합계	7	2,500,000,000	-

(2) 보수지급금액

(2)-1. 이사·감사 전체

(단위 : 원)

인원수	보수총액	1인당 평균보수액	비고
7	1,503,754,901	214,822,129	-

(2)-2. 유형별

(단위 : 원)

구분	인원수	보수총액	1인당 평균보수액	비고
등기이사 (사외이사, 감사위원회 위원 제외)	4	1,368,754,901	342,188,725	사내이사

사외이사 (감사위원회 위원 제외)	-	-	-	-
감사위원회 위원	3	135,000,000	45,000,000	사외이사포함
감사	-	-	-	-

나. 이사·감사의 개인별 보수현황

<보수지급금액 5억원 이상인 이사·감사의 개인별 보수현황>

(1) 개인별 보수지급금액

(단위 : 원)

이름	직위	보수총액	보수총액에 포함되지 않는 보수
유희원	대표이사	1,953,289,392	-

(2) 산정기준 및 방법

(단위 : 원)

이름	보수의 종류		총액	산정기준 및 방법
유희원	근로소득	급여	651,031,000	- 정기주주총회에서 승인된 총 이사보수한도를 기준으로 수행직무가치를 반영한 position grade에 따라 이사회에서 결의한 개별 이사보수한도 범위내에서 연간급여를 확정하여 사임때까지 기간 동안의 급여를 지급함
		상여	-	-
		주식매수선택권 행사이익	-	-
	기타 근로소득	217,463,534	- 임원퇴직금 지급규정에 의거하여 근로소득지급명세서상 임원 퇴직소득금액 한도초과액을 지급함 - 법인세법 제27조의2에 의거 업무용승용차 지출비용 중 한도초과액인정상여 처분	
	퇴직소득		1,084,794,858	- 임원퇴직금 지급규정에 의거하여 퇴직시 기본연봉에 지급률과 임원 근속기간을 고려하여 산출/지급함.
	기타소득		-	-

다. 보수지급금액 5억원 이상 중 상위 5명의 개인별 보수현황

<보수지급금액 5억원 이상 중 상위 5명의 개인별 보수현황>

(1) 개인별 보수지급금액

(단위 : 원)

이름	직위	보수총액	보수총액에 포함되지 않는 보수
유희원	대표이사	1,953,289,392	-

(2) 산정기준 및 방법

(단위 : 원)

이름	보수의 종류	총액	산정기준 및 방법
유희원	근로소득	급여	651,031,000 - 정기주주총회에서 승인된 총 이사보수한도를 기준으로 수행직무가치를 반영한 position grade에 따라 이사회에서 결의한 개별 이사보수한도 범위내에서 연간급여를 확정하여 사임때까지 기간동안의 급여를 지급함
		상여	-
		주식매수선택권 행사이익	-
	기타 근로소득	217,463,534	- 임원퇴직금 지급규정에 의거하여 근로소득지급명세서상 임원 퇴직소득금액 한도초과액을 지급함 - 법인세법 제27조의2에 의거 업무용 승용차 지출비용 중 한도초과액인정상여 처분
	퇴직소득	1,084,794,858	- 임원퇴직금 지급규정에 의거하여 퇴직 시 기본연봉에 지급률과 임원 근속기간을 고려하여 산출/지급함.
기타소득	-	-	

라. 주식매수선택권의 부여 및 행사현황

(단위 : 원)

구분	부여받은 인원수	주식매수선택권의 공정가치 총액	비고
등기이사 (사외이사, 감사위원회 위원 제외)	1	506,261,000	사내이사
사외이사 (감사위원회 위원 제외)	-	-	-
감사위원회 위원 또는 감사	-	-	사외이사에 포함
업무집행지시자 등	-	-	-
계	1	506,261,000	감사위원회 관련 합계 제외

마. 개인별 주식매수선택권의 부여 및 행사현황

(기준일 : 2023년 12월 31일)

(단위 : 원, 주)

부여 받은자	관 계	부여일	부여방법	주식의 종류	최초 부여 수량	당기변동수량		총변동수량		기말 미행사수량	행사기간	행사 가격	의무 보유 여부	의무 보유 기간
						행사	취소	행사	취소					
유희원(주3)	등기임원	2018년 03월 16일	(주2)참조	보통주	100,000	-	-	-	-	100,000	2020.03.16~ 2027.03.15	16,915	X	-
엄정윤(주3)	-	2018년 03월 16일	(주2)참조	보통주	20,000	-	-	-	-	20,000	2020.03.16~ 2027.03.15	16,915	X	-
김세라(주3)	-	2018년 03월 16일	(주2)참조	보통주	10,000	-	-	-	-	10,000	2020.03.16~ 2027.03.15	16,915	X	-
장미경(주1)	퇴직자	2018년 03월 16일	(주2)참조	보통주	10,000	-	-	-	10,000	-	2020.03.16~ 2027.03.15	16,915	X	-
권봉주(주1)	퇴직자	2018년 03월 16일	(주2)참조	보통주	10,000	-	-	-	10,000	-	2020.03.16~ 2027.03.15	16,915	X	-
전호성(주1)	퇴직자	2018년 03월 16일	(주2)참조	보통주	10,000	-	-	-	10,000	-	-	-	X	-

(주1) 자발적 퇴직으로 인한 취소

(주2) 상기 주식매수선택권의 사항은 2018년 03월 16일 개최된 제58기 정기주주총회 결의로 승인되었음.

주당공정가치(부여일 현재기준 : 18.03.16) : 5,062.61원

1) 산정방법 : 공정가액접근법(옵션가격결정모형중 이항모형 적용)

2) 공정가치 산정 가정

- 주당공정가치(부여일 18.03.16)

가) 산정방법 : 공정가액접근법 (옵션가격결정모형중 이항모형 적용)

나) 공정가치 산정 가정

-권리부여일의 전일 종가 : 25,600원 (권리부여일의 주가:25,150원)

-기대행사가격 : 25,030원

-행사기간시작일 : 2020년 03월 16일

-행사기간종료일 : 2027년 03월 15일

-무위험이자율 : 2.72% 주식매수선택권(스톡옵션) 잔존만기에 해당하는 평가기준일 국고채 SPOT RATE CURVE 값

-예상주가변동성 : 10.85%

3) 부여방법 : 신주교부, 자기주식 교부, 차액보상방법 중 주식매수선택권 행사 신청시 이사회가 결정.

4) 행사가격조정 : 2021년 03월 19일 정기주주총회에서 제61기 배당안이 확정됨에 따라 정기주주총회 종료 후 개최된 이사회에서 주식배당을 10%를 고려하여 행사가격을 18,490원에서 16,915원으로 조정함.

(주3) 2023년중 퇴직하였으며, 2024년 03월 04일 이사회 결의로 최종 부여 취소

바. 임원배상책임보험 가입 현황

[2023년 12월 31일 현재]

(단위 : 원)

보험의 명칭	보험료납입액		부보(보상) 한도	비 고
	당기 납입액	누적납입액 (당기분 포함)		

임원배상책임보험	6,443,000	213,353,300	5,000,000,000	2023.07.01~2024.06.30 보험료는 연간금액임
----------	-----------	-------------	---------------	-------------------------------------

IX. 계열회사 등에 관한 사항

1. 계열회사에 관한 사항 가. 계열회사 현황(요약)

(1) 회사가 속해있는 기업집단

지배회사는 독점규제 및 공정거래에 관한 법률에 의해 OCI홀딩스 주식회사 대표이사인 이우현을 동일인으로 하는 오씨아이 기업집단에 속해 있습니다. 공시서류작성기준일 현재 소속 계열회사의 현황은 아래와 같습니다. 기업집단에 속해있는 기업들의 기업명, 업종 등 상세 내용은 상세표를 참조해주시기 바랍니다.

(기준일 : 2023년 12월 31일)

(단위 : 사)

기업집단의 명칭	계열회사의 수		
	상장	비상장	계
오씨아이 기업집단	7	15	22

※상세 현황은 '상세표-2. 계열회사 현황(상세)' 참조

(2) 계통도

공시서류제출일 전일 기준, 오씨아이 기업집단의 주요 계통도는 아래와 같습니다.

출자자 피출자자	OCI 홀딩스(주)	OCI(주)	(주)유니드	(주)유니드 글로벌상사	(주)유니드 비티플러스	SGC 에너지(주)	SGC 이테크건설(주)	부광약품(주)
OCI 홀딩스(주)	*0.22%	-	0.57%	-	-	-	-	-
OCI(주)	44.78%	*0.42%	-	-	-	-	-	-
(주)디씨알이	100.00%	-	-	-	-	-	-	-
OCI-Ferro(주)	50.00%	-	-	-	-	-	-	-
OCI SE(주)	100.00%	-	-	-	-	-	-	-
OCI 드림(주)	-	100.00%	-	-	-	-	-	-
OCI 스페셜티(주)	78.07%	-	-	-	-	-	-	-
OCI 정보통신(주)	100.00%	-	-	-	-	-	-	-
OCI 파워(주)	100.00%	-	-	-	-	-	-	-
행복도시태양광발전소(주)	40.00%	-	-	-	-	-	-	-
(주)유니드	-	-	*1.90%	25.06%	-	-	-	-
(주)유니드비티플러스	-	-	1.78%	25.06%	*0.09%	-	-	-
SGC에너지(주)	-	-	5.68%	-	-	*0.01%	-	-
SGC이테크건설(주)	-	-	-	-	-	32.90%	*0.27%	-
SGC그린파워(주)	-	-	-	-	-	95.00%	-	-
SGC디벨롭먼트(주)	-	-	-	-	-	100.00%	-	-
SGC솔루션(주)	-	-	-	-	-	100.00%	-	-
SGC파트너스(주)	-	-	-	-	-	100.00%	-	-
부광약품(주)	10.90%	-	-	-	-	-	-	*3.67%
다이나세라퓨틱스(주)	-	-	-	-	-	-	-	98.84%
부광메디카(주)	-	-	-	-	-	-	-	100.00%

*자기주식

(3) 임원의 겸직현황

(기준일 : 보고서 제출일 현재)

겸직임원		겸직회사			비고
성명	직위	회사명	직위	담당업무	
이우현	회장	Contera Pharma A/S	Members of the Board of Director	-	-
		OCI홀딩스(주)	대표이사 회장	경영전반	-
		OCI Enterprise Inc	Director	-	-
		OCIM Sdn. Bhd.	Director	-	-
이제영	대표이사	부광메디카(주)	대표이사	경영전반	-
		다이나세라퓨틱스(주)	사내이사	-	-
		(주)디씨알이	기타비상무이사	-	-
		OCI SE(주)	기타비상무이사	-	-
		OCI 정보통신(주)	기타비상무이사	-	-
		OCI파워(주)	기타비상무이사	-	-
		OCI Enterprise Inc	Director	-	-
		OCI Investments Corp	Director	-	-
성광현	부사장	OCI드림	대표이사	경영전반	-
		OCI정보통신	기타비상무이사	-	-
김지현	전무	JaguAHR Therapeutics	Members of the Board of Director	경영전반	미등기임원
박수연	상무	다이나세라퓨틱스(주)	대표이사 사장	경영전반	미등기임원
장삼순	상무	부광메디카(주)	사내이사	-	미등기임원

* 사외이사의 경우 모두 감사위원을 겸직하고 있습니다.

나. 타법인출자 현황(요약)

(기준일 : 2023년 12월 31일)

(단위 : 원)

출자 목적	출자회사수			총 출자금액			
	상장	비상장	계	기초 장부 가액	증가(감소)		기말 장부 가액
					취득 (처분)	평가 손익	
경영참여	-	-	-	-	-	-	-
일반투자	-	-	-	-	-	-	-
단순투자	1	9	10	35,704	6	-2,181	33,529
계	1	9	10	35,704	6	-2,181	33,529

※상세 현황은 '상세표-3. 타법인출자 현황(상세)' 참조

X. 대주주 등과의 거래내용

1. 대주주 등에 대한 신용공여 등

해 당 사 항 없 음

2. 대주주와의 자산양수도 등

해 당 사 항 없 음

3. 대주주와의 영업거래

해 당 사 항 없 음

4. 대주주 이외의 이해관계자와의 거래

가. 출자 및 출자지분 처분내역

(단위 : 백만원)

성명 (법인명)	관계	출자 및 출자지분 처분내역						비 고
		출자지분의 종류	거 래 내 역					
			기 초	증 가	감 소	평가/ 처분 손익	기말	
Contera Pharma A/S	종속기업	보통주	37,936	10,000	-	(3,475)	44,461	연결
부광메디카(주)	종속기업	보통주	2,682	-	-	-	2,682	연결
다이나세라퓨틱스(주)	종속기업	보통주	8,500	-	-	-	8,500	연결
Protekt Therapeutics	종속기업	보통주	1,751	-	-	-	1,751	연결
종속기업 소계			50,869	10,000	-	(3,475)	57,394	-
JaguAHR Therapeutics	공동기업	보통주	5,769	-	-	-	5,769	-
비앤오바이오(주)	공동기업	보통주	610	-	(610)	-	-	-
공동기업 소계			6,379	-	(610)	-	5,769	-
에이치 델타 사모투자합자회사	관계기업	지분증권	10,000	-	-	-	10,000	-
관계기업 소계			10,000	-	-	-	10,000	-
(주)연합뉴스티브이	-	보통주	224	366	(590)	-	-	-
ZEVRA(구 ACER).	-	보통주	1,732	-	-	(1,176)	556	-
CytoSite BioPharma Inc	-	우선주	1,720	-	-	-	1,720	-
Impact Bio Ltd	-	우선주	6,371	-	-	(1,911)	4,460	-
흥국글로벌사모증권 TVM Life Science Ventures VII	-	지분증권	7,789	582	-	521	8,892	-
TVM Life Science Innovation II	-	지분증권	1,219	631	-	18	1,868	-
KDB오픈이노베이션펀드	-	지분증권	270	50	(57)	-	263	-
기타 소계			19,325	1,629	(647)	(2,548)	17,759	-
합 계			86,573	11,629	(1,257)	(6,023)	90,922	-

나. 기타 대주주등과의 거래내역

(1) 당기말 현재 회사와 특수관계에 있는 주요 기업의 개요

구 분	특수관계자의 명칭
종속기업	Contera Pharma A/S
종속기업	부광메디카(주)
종속기업	다이나세라퓨틱스(주)
종속기업	ProteKt Therapeutics
공동기업	JaguAHR Therapeutics
관계기업	덴탈플랫폼투자조합제1호
관계기업	에이치 델타 사모투자합자회사
대규모기업집단체열회사	OCI홀딩스 주식회사
대규모기업집단체열회사	(주)디씨알이
대규모기업집단체열회사	오씨아이드림(주)
대규모기업집단체열회사	OCI(주)

(2) 매출 및 매입 등 거래

(단위: 원)

구 분	기업명	당기		전기	
		매출 등	매입 등	매출 등	매입 등
공동기업	비앤오바이오(주)	3,952,000	-	47,424,000	-
대규모기업집단체열회사	OCI홀딩스 주식회사	94,885,955	49,643,306	75,335,542	48,927,094
	(주)디씨알이	13,179,091	-	1,740,000	-
	오씨아이드림(주)	4,852,900	122,448	-	-
	OCI(주)	10,944,631	57,905,727	-	-
합 계		127,814,577	107,671,481	124,499,542	48,927,094

(3) 채권·채무의 주요 잔액

(단위: 원)

구 분	기업명	당기말	
		채권	채무
		기타채권	기타채무
대규모기업집단체열회사	OCI홀딩스 주식회사	988,652	1,919,035
대규모기업집단체열회사	오씨아이드림(주)	2,235,200	-
합 계		3,223,852	1,919,035

(단위: 원)

구 분	기업명	전기말		
		채권	채무	
		기타채권	매입채무	기타채무
공동기업	비앤오바이오(주)	4,347,200	-	30,000,000
대규모기업집단계 열회사	OCI 주식회사	18,698,307	49,422,003	-
합 계		23,045,507	49,422,003	30,000,000

(4) 특수관계자와의 자금 거래

(단위: 원)

구 분	기업명	당기	
		청산배당	기타(*)
공동기업	JaguAHR Therapeutics	-	652,855,000
	비앤오바이오(주)	606,357,603	-

(*) 조건부지분인수계약에 따른 자금 투자입니다.

(단위: 원)

구 분	기업명	전기
		현금배당
주요 경영진 등		1,768,079,800

(5) 주요 경영진에 대한 보상내역

주요 경영진은 등기이사, 미등기이사(상무)와 감사위원회 위원을 포함하고 있습니다. 종업원 용역의 대가로서 주요 경영진에게 지급되었거나 지급된 보상금액은 다음과 같습니다.

(단위: 원)

구 분	당기	전기
단기종업원 급여	4,075,639,238	4,691,888,708
퇴직급여	169,380,695	382,435,118
합 계	4,245,019,933	5,074,323,826

XI. 그 밖에 투자자 보호를 위하여 필요한 사항

1. 공시내용 진행 및 변경사항

해 당 사 항 없 음

2. 우발부채 등에 관한 사항

(1) 연결회사가 금융기관과 체결하고 있는 약정사항의 내역

(단위: 원, USD)

금융기관	약정사항	당기말		전기말	
		한도금액	사용금액	한도금액	사용금액
하나은행	일반자금대출	30,000,000,000	30,000,000,000	10,000,000,000	-
	수입신용장	USD 1,000,000	-	USD 1,000,000	-
국민은행	일반자금대출	40,000,000,000	-	40,000,000,000	-
산업은행	일반자금대출	10,000,000,000	-	10,000,000,000	-
신한은행	일반자금대출	50,000,000,000	50,000,000,000	-	-

상기 약정 이외에 회사는 국민은행과 기업구매론약정(당기말: 한도 10,000백만원, 전기말: 한도 10,000백만원)과 신한은행과 전자방식외상매출채권담보대출약정(당기말: 한도 2,500백만원)을 맺고 있습니다.

(2) 연결회사가 타인으로부터 제공받은 지급보증의 내역

(단위: 원)

금융기관	약정사항	보증금액	
		당기말	전기말
서울보증보험	납품계약이행보증	7,000,000	267,000,000
	공탁보증	111,750,000	111,750,000
합 계		118,750,000	378,750,000

(3) 당기말 현재 차입금 등과 관련하여 담보로 제공되어있는 자산내역은 다음과 같습니다.

(단위: 원)

구분	제공처	내역	담보제공자산	장부금액	설정금액
유형자산	신한은행	차입금 담보	토지, 건물	60,568,449,923	60,000,000,000

(4) 당기말 현재 연결회사가 원고로서 진행중인 소송은 약제 급여 목록 및 급여 상한금액표 일부개정 고시 취소소송 등 총 1건(전기말: 2건)으로 소송가액은 없습니다.
(전기말 1,496백만원)

관할법원	원고	피고	소송의 내용	소송가액	진행상황
서울행정법원	당사	보건복지부장관	약제급여목록 등 고시취소에 따른 청구	-	1심 패소 항고심 진행중

(5) 연결회사는 종속기업인 Contera Pharma A/S와 관련하여 개발 중인 의약품의 허가신청, 시판 승인 및 상용화 조건 달성 여부에 따라 조건부 대가를 지급하는 약정을 체결하였습니다. 당기말 현재 연결회사는 미래에 지불할 가능성이 있는 금액(당기말:7,753백만원, 전기말: 6,022백만원)을 기타금융부채로 계상하고 있습니다.

(6) 연결회사가 당기말 현재 보유 중인 당기손익-공정가치금융자산 중 TVM Life Science Innovation II SCSP 에 대한 투자 약정금액은 총 USD 3,000,000이며, 현재까지 USD 2,084,393에 대한 납입이 완료되었습니다. 잔여금액 USD 915,607은 향후업무집행사원의 출자이행요청에 따라 추가 납입예정이나, 현재 시점에 그 납입시기를 예상할 수 없습니다.

(7) 연결회사가 당기말 현재 보유 중인 당기손익-공정가치금융자산 중 KDB오픈이노베이션 제2호에 대한 투자 약정금액은 총 5억원이며, 현재까지 5억원 납입이 완료되었습니다.

(8) 연결회사는 2019년 중 종속기업인 Contera Pharma A/S의 비지배주주와 주주간 계약을 체결한 바 있습니다. 전기 중 비지배주주는 연결회사를 상대로 Contera Pharma A/S의 보통 주식 10,000주에 대한 주식매수청구권(Put option) 행사하였으며, 연결회사는 인수대가 3,071백만원에 해당 주식 전량을 취득하였습니다. 전기 중 연결회사는 상기 거래와 관련하여 전기말 기타유동금융부채 잔액 2,674백만원을 제거하고 상환손실 322백만원을 비지배지분으로 대체하였습니다.

(9) 연결회사는 2020년 중 종속회사인 Contera Pharma A/S(이하 "종속회사")의 출자를 목적으로 설립된 에이치 델타 사모투자합자회사(이하 "투자자")와 주주간 계약을 체결하였으며, 투자자는 취득한 종속회사의 보통주식 159,380주에 대한 주식매수청구권(Put option)을 보유하게 되었습니다. 투자자는 '기한 내에 종속회사의 적격기업공개(IPO)를 완료하지 못하는 경우 등' 행사 요건을 충족할 경우 연결회사를 상대로 보유지분 전량에 대해 주식매수청구권을 행사 할 수 있으며, 투자자의 풋옵션 행사시연결회사는 투자자가 보유한 종속기업 지분 전체에 대해 연결회사 또는 제3자에게 매도할 것을 청구할 수 있는 권리가 있습니다. 투자자는 연결회사가 종속기업의 지분을 제 3자에게 매각하고자 할 경우, 동일한 조건으로 우선적으로 매도할 수 있는 권리를 보유하고 있습니다. 당기말 현재 연결회사는 상기 약정과 관련하여 자기주식매입의무 성격의 기타유동금융부채 61,304백만원(전기말: 58,978백만원)을 인식하였습니다.

(10) 공동기업인 JaguAHR Therapeutics 투자주식과 관련하여 상대주주에게는 연결회사가 보유한 지분의 전부 또는 일부를 매수할 수 있는 Buy-out 옵션이 부여되어 있습니다.

(11) 연결회사는 종속기업인 ProteKt Therapeutics와 관련하여 개발 중인 의약품의 License 관련 판매 및 배당등의 조건 달성 여부에 따라 조건부 대가를 지급하는 약정을 체결하였습니다.

(12) 연결회사는 당기 중 공동기업인 JaguAHR Therapeutics와 자금조달약정을 통한조건부 지분인수계약을 체결하였습니다. 연결회사는 JaguAHR Therapeutics로부터 미래에 주식 또는 현금을 받을 권리가 있습니다. 당기말 현재 연결회사는 상기 약정과 관련하여 당기손익-공정가치 금융자산 653백만원을 계상하고 있습니다.

3. 제재 등과 관련된 사항

가. 제재현황

해 당 사 항 없 음

나. 한국거래소 등으로부터 받은 제재

해 당 사 항 없 음

다. 단기매매차익의 발생 및 반환에 관한 사항

해 당 사 항 없 음

4. 작성기준일 이후 발생한 주요사항 등 기타사항

해 당 사 항 없 음

5. 공모자금 및 사모자금의 사용내역

해 당 사 항 없 음

6. 합병전후의 재무사항 비교표

해 당 사 항 없 음

7. 공개매수신고 등에 관한 사항

해 당 사 항 없 음

8. 견질 또는 담보용 어음·수표 현황

해 당 사 항 없 음

XII. 상세표

1. 연결대상 종속회사 현황(상세)

☞ 본문 위치로 이동

(단위 : 백만원)

상호	설립일	주소	주요사업	최근사업연도말 자산총액	지배관계 근거	주요종속 회사 여부
Contera Pharma A/S	2010년 07월 09일 (주1)	DTU Science Park Venlighedsvej 4 2970 Hørsholm Denmark	의약품 연구 및 개발사업	17,685	기업 의결권의 과반수 소유 (기업회계기준서 1110호)	해당없음 (주5)
부광메디카 (주)	2015년 06월 17일 (주2)	서울특별시 동작구 상도로 5(대방동)	완제 의약품 제조업 및 판매업	5,273	기업 의결권의 과반수 소유 (기업회계기준서 1110호)	해당없음 (주5)
다이나 세라퓨틱스 (주)	2016년 05월 25일 (주3)	서울특별시 동작구 상도로 7(대방동)	의약품 연구 및 개발사업	3,080	기업 의결권의 과반수 소유 (기업회계기준서 1110호)	해당없음 (주5)
ProteKt Therapeutics	2015년 01월 01일 (주4)	Ness Ziona, Israel 2 Ilan Ramon St., Ness Ziona, Israel	의약품 연구 및 개발사업	267	기업 의결권의 과반수 소유 (기업회계기준서 1110호)	해당없음 (주5)

종속기업	소재지	지배지분율(%)		결산월	업종
		당기말	전기말		
Contera Pharma A/S	덴마크	74.14	72.84	12월	의약품 연구 및 개발
부광메디카(주)	한국	100	100	12월	완제 의약품 제조업 및 의약품 도매업
다이나세라퓨틱스(주)	한국	98.84	98.84	12월	의약품 연구 및 개발
ProteKt Therapeutics	이스라엘	96.73	19.11	12월	의약품 연구 및 개발

(주1) 2014년 11월 24일 부광약품(주)에서 약 34억원을 출자하여 인수(지분율 100%)
 2018년 07월 18일 14,000주 약 5.5억원 제3자배정 유상증자(지분율 96.26%)
 2019년 07월 15일 10,000주 약 30억원 제3자배정 유상증자(지분율 94.38%)
 2020년 07월 22일 40,000주 양도 및 352억원 제3자배정유상증자(지분율71.23%)
 2022년 11월 14일 비지배주주의 매도청구권 행사로 인한 10,000주 매수
 (지분율 72.84%)

2023년 08월 17일 31,250주 약 100억원 유상증자(지분율 74.14%)

(주2) 2015년 06월 17일 부광약품(주)에서 5억원을 출자하여 설립

2015년 10월 17일 약 13억원의 현금출자

2015년 10월 20일 약 127억원 상당의 현물출자

2019년 03월 08일 50억원의 현금출자

2021년 01월 25일 110억원의 유상감자(부광약품(주) 지분율 100%)

(주3) 2016년 05월 25일 부광약품(주)에서 35억원을 출자하여 설립

2021년 04월 16일 15억원의 현금출자(부광약품(주) 지분율 100%)

2022년 07월 29일 35억원의 현금출자(부광약품(주) 지분율 98.84%)

(주4) 2023년 01월 26일 기존 주주의 주식 3,869,472주를 인수하는 조건의 주주간계약을 체결하여 지배력을 확보함 (부광약품(주)지분율 96.73%)

(주5) 지배회사 자산총액의 10%미만이거나 자산총액이 750억원 미만이므로 주요종속회사에 해당되지 않음

2. 계열회사 현황(상세)

☞ 본문 위치로 이동

(기준일 : 2023년 12월 31일)

(단위 : 사)

상장여부	회사수	기업명	법인등록번호
상장	7	OCI 홀딩스(주)	174611-0000981
		OCI(주)	110111-8626793
		(주)유니드	110111-0275069
		SGC에너지(주)	110111-0079817
		SGC이테크건설(주)	110111-0327555
		부광약품(주)	110111-0030405
		(주)유니드비티플러스	110111-8466280
비상장	15	(주)디씨알이	120111-0464149
		OCI-Ferro(주)	110111-2410233
		OCI SE(주)	211111-0035867
		OCI 스페셜티(주)	161511-0108609
		OCI 정보통신(주)	110111-1443780
		OCI 파워(주)	110111-4984137
		오씨아이드림(주)	110111-7198024
		행복도시태양광발전소(주)	131111-0336311
		(주)유니드글로벌상사	110111-1072159
		SGC디벨롭먼트(주)	211111-0033639
		SGC그린파워(주)	211111-0042698
		SGC솔루션(주)	110111-7669736
		SGC파트너스(주)	110111-8124242
		부광메디카(주)	110111-5755199
		다이나세라퓨틱스(주)	110111-6071429

3. 타법인출자 현황(상세)

가. 타법인 출자현황(5%이상)

☞ 본문 위치로 이동

(기준일 : 2023년 12월 31일)

(단위 : 백만원, 주, %)

법인명	상장여부	최초취득일자	출자목적	최초취득금액	기초잔액			증가(감소)			기말잔액			최근사업연도 재무현황	
					수량	지분율	장부가액	취득(처분)		평가손익	수량	지분율	장부가액	총자산	당기순이익
								수량	금액						
비앤오바이오(주) (주1)	비상장	2018.07.25	단순투자	870	174,000	50.00	610	-174,000	-610	-	-	-	-	-	-

JaguAHR Therapeutics (주2)	비상장	2019.08.16	단순 투자	5,769	143,000	65.00	5,769	-	-	-	143,000	65	5,769	248	-490
Zevra Therapeutics, Inc보 통주 (주3)	상장	2015.07.17	단순 투자	4,590	544,572	3.43	1,732	-	-	-1,175	65,893	0.16	557	154,462	-55,543
CytoSite BioPharma Inc 우선주 (주4)	비상장	2018.08.06	단순 투자	1,720	624,973	8.54	1,720	-	-	-	624,973	8.54	1,720	1,044	-3,000
덴탈플랫폼 출자조합제1호(주5)	비상장	2019.05.28	단순 투자	2,000	200	50.00	-	-	-	-	200	50.00	-	70	77
Impact Bio Ltd 우선주 (주6)	비상장	2020.03.26	단순 투자	7,433	429,822	2.91	6,371	-	-	-1,911	429,822	2.91	4,460	75,438	-26,678
에이치 알타 사모투자합자회사 (주7)	비상장	2020.07.22	단순 투자	10,000	10,000	18.87	10,000	-	-	-	10,000	18.87	10,000	51,342	-525
합 계				-	-	26,202	-174,000	-610	-3,086	-	-	22,506	-	-	-

* 최초취득 금액은 총 투자금액을 표시함

- (주1) 1.2018년 07월 OCI 주식회사와 각각 2.5억원을 출자하여 공동기업을 설립
2.2019년 06월 6.2억원을 추가 출자
3.2023년 02월 청산 완료
- (주2) 1.2021년 04월 28일 28억원 출자로 80,000주 취득. 지분율 65% (이전 45%)
- (주3) 1. 2015년 07월 17일 23억 출자로 306,477주 취득
2. 2016년 04월 15일 23억 출자로 238,095주 취득
3. 2017년 07월 04일 미국 NASDAQ 상장사인 Opexa Therapeutics, Inc. (오펙사 테라퓨틱스 이하, Opexa)와 합병 이사회 결의
4. 2017년 09월 19일 미국 NASDAQ 상장사인 Opexa와 합병 완료됨에 따라 합병 전 지분율 12.89%에서 합병 후 지분율 8.40% 보유 (합병비율 1:10.4).
5. 2017년 12월 1,046,667주 유상증자로 지분율 8.4% (이전 7.3%)
6. 2018년 08월 2,555,555주 유상증자로 지분율 5.4% (이전 7.3%)
7. 2020년 12월 3,137,961주 유상증자로 지분율 4.12% (이전 5.4%)
8. 2023년 10월 중 Zevra Therapeutics, Inc에 합병되었으며, 관련 주식은 1:0.121비율로 전환됨
- (주4) 1. 2018년 08월 06일 약 8.5억 출자로 312,486주 취득
2. 2019년 09월 11일 약 4.5억 출자로 156,243주 취득
3. 2020년 09월 22일 약 8,500만원 출자로 30,636주 취득
4. 2021년 07월 01일 약 3.4억 출자로 125,608주 취득
- (주5) 1. 2019년 05월 28일 20억원 출자로 200좌 취득
- (주6) 1. 2021년 07월 07일 11억원 출자로 76,378주 취득
2. 2021년 12월 24일 38억원 출자로 205,558주 취득
- (주7) 1. 종속기업 Contera Pharma A/S의 유상증자와 관련된 신규 투자

나. 5%미만 타법인 출자현황

[2023년 12월 31일 현재]

(단위 : 주, 백만원, %)

구분	상장 여부	법인명 또는 종목명	출자 목적	기초잔액				증가(감소)내역			기말잔액			
				최초 취득 금액	수량	지분율	장부 가액	취득(처분)		평가/ 처분 손익	수량	지분율	장부 가액	비고
								수량	금액					
국내	비상장	(주)연합뉴스티브이	단순	500	100,000	0.83	224	-	-590	366	-	-	-	-

		보통주(주1)	투자					100,000						
비상장주식소계				500	100,000	0.83	224	- 100,000	-590	366	-	-	-	-
국외	비상장	흥국글로벌 사모증권(주2) (TVM Life Science Ventures VII)	단순 투자	17,188	-	-	7,789	-	582	521	-	-	8,892	-
국외	비상장	메디카 제1호 사모펀드(주3)	단순 투자	3,000	-	-	-	-	-	-	-	-	-	-
국외	비상장	TVM Life Science Innovation II (주4)	단순 투자	1,575	-	-	1,219	-	631	18	-	-	1,868	-
국내	비상장	KDB오픈이노베이션펀드 (주5)	단순 투자	400	-	2.37	270	-	-7	-	-	2.37	263	-
지분증권소계				22,163	-	-	9,278	-	1,206	539	-	-	2,131	-
합계				22,663	100,000	-	9,502	-	616	905	-	-	11,023	-

(주1) 2011년 04월 01일 5억 출자로 100,000주 취득
2023년 12월 처분 완료

(주2) TVM Capital사가 운영하는 TVM Life Science Ventures VII에 유한 책임 조합원
과 Strategic Partner로서 투자 계약을 체결하고 흥국자산운용 주식회사가
해당 feeder fund의 구성을 위한 신탁계약을 체결함

(주3) WCCT Global 투자를 위한 메디카 제1호 사모투자전문회사에 30억원 출자로
3,000백만주 취득
2023년 12월 청산완료

(주4) TVM Capital사가 운영하는 TVM Life Science Ventures VIII에 유한 책임 조합원
으로서 투자 계약을 체결함

(주5) The Turning Point와 GSA PE가 운영하는 펀드이며, 총 약정금액 5억원 중
5억원 납입완료함

【 전문가의 확인 】

1. 전문가의 확인

해 당 사 항 없 음

2. 전문가와의 이해관계

해 당 사 항 없 음